



**Relatório da Administração**  
2021

## COMITÊ GESTOR



### **Marco Antonio Vaz Capute**

#### **Presidente e Superintendente-Geral**

Presidente da Fundação Educacional Severino Sombra (FUSVE) desde maio/2012. Graduado em Engenharia Elétrica pela UERJ, com especialização MBA Executivo – COPPEAD- UFRJ. Marketing Estratégico pela *Harvard Business School*, em Boston/EUA. Mestre em Ciências Ambientais pela Universidade de Vassouras. Ingressou por concurso na PETROBRAS SA, onde trabalhou por 29 anos, ocupando o cargo de diretor de Mercado Consumidor da BR até 2008, quando foi para a iniciativa privada no ramo de energia e gestão de empresas. Presidente do Conselho de Administração da BRASIL PCH, da AGE-Rio e da CEDAE, além de membro do Conselho de Administração da Liquigás.



### **Gustavo Oliveira do Amaral**

#### **Vice-Presidente e Superintendente de Administração, Orçamento e Controle**

Vice-Presidente da Fundação Educacional Severino Sombra (FUSVE) e Superintendente Administrativo desde junho/2012. Graduado em Administração de Empresas pela PUC-RJ, com especialização na área de Gestão de Empresas e MBA Executivo em Finanças: Controladoria, Auditoria e Compliance da FGV-RJ. Empresário presidente do grupo GA, possui experiência no mercado financeiro em instituições como Banco Guanabara, Banco de Montreal e Banco de Boston.



### **Marco Antonio Soares de Souza Superintendente Acadêmico/Reitor**

Reitor na Universidade de Vassouras desde 2012. Graduado em Engenharia Química, pela UFRRJ; Mestre em Química Orgânica pela UFRRJ; Doutor em Química Orgânica pela UFRRJ. Experiência nas funções de Coordenador de Curso de Graduação, Diretor de Centro e Pró-Reitor de Ensino, exercendo a função de Avaliador do INEP/MEC desde 2010. Avaliador do ARCU-SUL desde 2018.



**Claudio Medeiros Guimarães**

**Superintendente de Saúde, Projetos e Manutenção**

Superintendente de Saúde desde 2012. Graduado em Medicina pela Universidade Severino Sombra (atual Universidade de Vassouras), com especialização em Ginecologia e Obstetrícia. Empresário do setor imobiliário atuando no ramo da construção civil. Atua há mais de dez anos com gestão hospitalar no Hospital Universitário de Vassouras (HUV).



**Yolanda de Souza Capute**

**Superintendente de Finanças, Sistemas e Clientes Acadêmicos**

Superintendente desde 2015. Graduada em Direito e com MBA em Finanças Corporativas, ambas pela PUC-Rio. Mestre em Ciências Ambientais pela Universidade de Vassouras. Possui experiência na área comercial e jurídica de empresas de diversos setores, Vilemor Amaral advogados, SBCE seguradora de crédito e OI Telecom, e executiva de canal comercial.

### **CONSELHO DIRETOR**

ARLETE MARIA LEAL BRANCO  
DENIZE DUARTE CELENTO  
JOÃO CLAUDIO MATTOSO DO CARMO  
JORGE HENRIQUE DOS SANTOS FERREIRA  
Pe. JOSE ANTONIO DA SILVA  
WANDERSON VALÉRIO R. FARIAS

### **CONSELHO CURADOR**

ADRIANA GOMES FURTADO  
ANTONIO PAULO DE LIMA REBELLO  
CARLOS BRUNO BELCHIOR  
DILSON CORREA LAVINAS  
EVANDRO VAZ SANTOS  
JUDITH ABDO FERREIRA HADDAD  
JOSÉ MARIA REIS  
ROBERTO CARLOS TEIXEIRA RODRIGUES  
SILVANA DE SOUZA PEREIRA  
VANDER CARLOS DOS SANTOS PIVETTI

### **CONSELHO ELEITOR**

ALBERTO MURILO ACCIOLY  
ALFREDO SÉRGIO BARBOSA LEAL  
AMÉRICO DA SILVA CARVALHO  
ANTONIO CARLOS FIÚZA JÚNIOR  
ANTONIO CARLOS RIBEIRO  
ANTONIO ORLANDO IZOLANI  
ATAÍDE MENDES VENTURA  
CARLOS EDUARDO CARDOSO  
CARLOS ROBERTO GOMES DE SOUZA  
CARMEN HELOISA FERNANDES  
CARMINE COLUCCI NETO  
CLÁUDIO MEDEIROS GUIMARÃES  
CONSUELO MENDES  
EDSON WILSON DE SOUZA  
EDUARDO HERRERA RODRIGUES DE ALMEIDA  
GUSTAVO OLIVEIRA DO AMARAL  
JOÃO CARLOS DE SOUZA CORTES  
JOÃO CARLOS DE MEDEIROS CORREA  
JORGE LOPES DE CASTILHO  
JOSÉ ANTONIO PONTES DA SILVA  
JOSÉ MARIA MONTEIRO DA SILVA  
LILIA MARQUES SIMÕES  
LILIA MARIA GILSON DE OLIVEIRA RANGEL  
MARCELO AUGUSTO DE PAIVA RIO DE OLIVEIRA  
MÁRCIA GABRIEL SILVA  
MARCO ANTONIO SOARES DE SOUZA  
MARCO ANTONIO VAZ CAPUTE

MARCO AURÉLIO RODRIGUES  
MARIA AMÁLIA MONTELA MEDEIROS  
MARIA DAS GRAÇAS MORAES ROSA  
MARIA JOSÉ PIRES SOMBRA DE ALBUQUERQUE  
MARINA KROEFF  
ORLANDO ANTONIO CAMPO DALL'ORTO  
PAULO DOMINGOS D'ANTONIO SILVA  
PAULO ROBERTO MONT'MOR NEVES  
REGINA BRUM PEREIRA VIEIRA  
RIQUELME ROMERO LEAL PORTELA  
RODRIGO LAVINAS MONTEIRO  
ROSÂNIA LÚCIA FIGUEIRA  
ROSILANE PIVETI FARIAS  
RUBENS SILVA PEREIRA JUNIOR  
SÉRGIO ROBERTO VIEIRA  
SONIA VIOLETA DE ANDRADE MOTTA  
TÂNIA MARIA DE CARVALHO TONDELLA  
TERCÍLIO SILVA DO ESPÍRITO SANTO  
THEREZINHA COELHO DE SOUZA  
UBIRATAN ANTONIO SAMICO

**CONTADOR**

WILSON OLIVEIRA DE SOUZA NETO  
CRC RJ-120021/O

## **RELATÓRIO DA ADMINISTRAÇÃO 2021**

O Comitê Gestor da FUNDAÇÃO EDUCACIONAL SEVERINO SOMBRA apresenta a seguir o Relatório da Administração e as Demonstrações Financeiras (DF's) relativas ao exercício findo em 31 de dezembro de 2021, elaboradas em consonância com as práticas contábeis adotadas no Brasil aplicáveis às entidades sem fins lucrativos, acompanhadas das respectivas Notas Explicativas e do Relatório dos Auditores Independentes.

Em decorrência dos desafios apresentados, da pandemia da COVID-19, perpetuada ainda no ano de 2021, a FUSVE mostrou-se capaz de manter o propósito institucional de contribuir para o progresso do conhecimento nos diversos ramos. O documento é apresentado de forma concisa e objetiva, cumprindo as recomendações acerca da forma e do conteúdo, assegurando a fidedignidade e precisão das informações.

Há que se ressaltar que a FUSVE atingiu os gatilhos determinados pela legislação vigente para ser considerada como uma entidade de grande porte no encerramento do exercício de 2020 (leia-se ativo total superior a 240 milhões e / ou receita bruta acima de 300 milhões), sendo requerido assim que, a preparação das Demonstrações Financeiras para o exercício findo em 31 de dezembro de 2021 sejam elaboradas de acordo com as práticas contábeis adotadas no Brasil para entidades de grande porte (CPC Full).

## Sumário

<b>1</b>	<b>VISÃO GERAL ORGANIZACIONAL – 2021</b>	<b>8</b>
<b>2</b>	<b>RESUMO FINANCEIRO – 2021</b>	<b>10</b>
2.1	Receita Operacional Bruta	10
2.1.1	Receita da Educação	10
2.1.2	Receita da Saúde	10
2.2	Gratuidades	11
2.2.1	Educação.....	11
2.2.2	Saúde .....	11
2.3	Quantitativo de Colaboradores	11
2.3.1	Folha de Pagamento	12
2.4	Caixa e Equivalentes de Caixa	12
2.5	Empréstimos e Financiamentos	12
<b>3</b>	<b>MANTIDAS EDUCACIONAIS - QUANTITATIVO DE ALUNOS MATRICULADOS</b>	<b>13</b>
3.1	Cursos Autorizados e Ofertados pelas Mantidas da FUSVE	16
3.2	Cenário de Expansão Iniciado em 2021 - Campus Fora de Sede	18
3.3	Processos de Autorização de Cursos - Em Tramitação	18
3.4	Processos de Credenciamento de Nova Mantida e Autorização de Cursos em Tramitação	19
3.5	Centro de Desenvolvimento de Genética Bovina	19
3.6	Programas Stricto Sensu (Mestrados e Doutorados) – Universidade de Vassouras	22
<b>4</b>	<b>DO CUMPRIMENTO DA FILANTROPIA - ÁREA EDUCACIONAL</b>	<b>23</b>
<b>5</b>	<b>HOSPITAL UNIVERSITÁRIO DE VASSOURAS</b>	<b>24</b>
5.1	Processos de Habilitação de Novos Serviços em Andamento:	25
5.2	Novo Sistema de Gestão Hospitalar – MV SOUL	25
5.3	Radioterapia – HUV	27
5.4	HUV e o Combate ao COVID	28
<b>6</b>	<b>DO CUMPRIMENTO DA FILANTROPIA – ÁREA DA SAÚDE</b>	<b>29</b>
<b>7</b>	<b>INFORMAÇÕES RELEVANTES CEBAS – TRIÊNIO 2021/2023</b>	<b>30</b>
<b>8</b>	<b>OTIMIZAÇÃO DE PROCESSOS</b>	<b>33</b>
<b>9</b>	<b>GESTÃO DE CONTRATOS</b>	<b>34</b>
<b>10</b>	<b>EFICIÊNCIA ENERGETICA</b>	<b>35</b>
<b>11</b>	<b>INVENTÁRIO DO IMOBILIZADO</b>	<b>36</b>
<b>12</b>	<b>PROJETOS CONCLUÍDOS</b>	<b>36</b>
12.1	Novo Prédio Administrativo	36
<b>13</b>	<b>PERSPECTIVAS PARA OS PRÓXIMOS ANOS</b>	<b>37</b>
13.1	Novo Hospital Universitário de Vassouras/Private – Vassouras – RJ	38
13.2	Arena Sombrão – Vassouras – RJ	40
13.3	Prédio Administrativo Campus Maricá – Maricá – RJ	43
13.4	Campus Miguel Pereira/FAMIPE – Miguel Pereira – RJ	44

## 1 VISÃO GERAL ORGANIZACIONAL – 2021

A Fundação Educacional Severino Sombra, mantenedora da Universidade de Vassouras – Campus Vassouras e Campus Maricá, do Hospital Universitário de Vassouras (HUV), da Faculdade de Miguel Pereira (FAMIPE), da Faculdade de Maricá (FACMAR), do Colégio Sul Fluminense de Aplicação (CAp), do Centro Integrado de Saúde (CIS), é sinônimo de desenvolvimento na área da Educação e Saúde.

Vale salientar que, mesmo diante das adversidades enfrentadas ocasionadas pela pandemia do COVID-19, a Instituição manteve-se em aperfeiçoamento constante a partir de metodologias implantadas no início da atual gestão e que está fundamentada na valorização de incorporação de estratégias e inovações para atender às demandas educacionais que norteiam o desenvolvimento do país. Neste sentido, a FUSVE e a Universidade de Vassouras têm sido capazes de ampliar o acesso à educação superior de diversas gerações de jovens e adultos, não somente da região em que se localiza, no Estado do Rio de Janeiro, mas também de outros estados do Brasil, mantendo assim o compromisso com a qualidade de ensino nacionalmente reconhecida. A expansão faz parte do nosso cotidiano, e pilares estão sendo implantados em novos municípios do Estado do Rio de Janeiro.

No ano de 2021, mesmo com a situação da pandemia perpetuada e consequente limitação das aulas presenciais, a Instituição garantiu o cumprimento dos objetivos e metas, previstos em todos os Projetos Pedagógicos de todos os Cursos, além de assegurar aos alunos de todas as mantidas, suporte pedagógico e psicológico para enfrentar as adversidades desse momento ímpar. Além disso, o aprimoramento na utilização de TICs (Tecnologias de Informação e Comunicação) para as aulas remotas, viabilizou as inúmeras atividades de cunho acadêmico.

A partir do mês de setembro, ocorreu o retorno gradativo das aulas práticas dos cursos da saúde, com a devida construção de um plano de retomada, cursos de capacitação online, protocolos de segurança e orientações de biossegurança para os alunos, professores e colaboradores da FUSVE.



#### Unidades Educacionais



#### Unidades de Saúde



Considerando que o Hospital Universitário de Vassouras (HUV) possui um papel estratégico, visto ser o maior prestador de serviços de saúde de Média e Alta Complexidade para toda a Região Centro-Sul Fluminense, parte da Região do Médio Paraíba, Baixada Fluminense e São Gonçalo, tornou-se também referência de saúde estadual para as ações de enfrentamento à pandemia da COVID-19 desde março de 2020.

No serviço de Emergência Clínica Adulto e Pediátrico atuou realizando triagem de pacientes com diagnóstico e com suspeita de COVID-19, sendo habilitado pelo Governo Federal 50 (cinquenta) Leitos de Unidade de Terapia Intensiva Adulto Tipo II para COVID-19 e posteriormente habilitado pelo Estado. Além disso, ofertou mais 10 (dez) leitos de Unidade de Terapia Intensiva Adulto Tipo II contratados pelo município de Vassouras.

## 2 RESUMO FINANCEIRO – 2021

### 2.1 Receita Operacional Bruta

Segundo a classificação de porte realizada pelo BNDES, a Receita Operacional Bruta (ROB) de uma empresa de grande porte deve ser maior que R\$ 300 milhões. Dessa forma, em 2021 a FUSVE se tornou uma empresa de grande porte, com ROB no valor de R\$ 305.250.164,00.

RECEITA OPERACIONAL BRUTA
<b><u>2020:</u></b> R\$ 276.956.471,00
<b><u>2021:</u></b> R\$ 305.250.164,00

#### 2.1.1 Receita da Educação

A receita no âmbito educacional é proveniente de mensalidades de ensino superior (graduação, pós-graduação, lato sensu e stricto sensu, além de cursos de extensão), cursos de educação básica (técnico profissionalizante) bem como outras prestações de serviços de ensino, como taxas de inscrições em processos seletivos (vestibulares).

RECEITA LÍQUIDA DA EDUCAÇÃO
<b><u>2020:</u></b> R\$ 109.957.927,00
<b><u>2021:</u></b> R\$ 150.821.504,00

#### 2.1.2 Receita da Saúde

A receita no âmbito da saúde é proveniente das prestações de serviços ambulatoriais de internação ao Sistema Único de Saúde – SUS através da contratualização municipal e incentivos estaduais, dos planos de saúde contratados, atendimentos e exames médicos particulares no Hospital Universitário de Vassouras (HUV) e no Centro Integrado de Saúde (CIS), além da gestão do Hospital Municipal Luiz Gonzaga em Miguel Pereira-RJ e do Serviço de Oncologia no Hospital da Japuiba em Angra dos Reis -

RECEITA LÍQUIDA DA SAÚDE
<b><u>2020:</u></b> R\$ 122.046.078,00
<b><u>2021:</u></b> R\$ 122.715.840,00

RJ. Além das prestações de serviços por produção, a FUSVE também recebe verbas de incentivo SUS para custeio, emendas parlamentares e outras verbas vinculadas a projetos.

## 2.2 Gratuidades

### 2.2.1 Educação

Na Educação, a FUSVE concede bolsas de estudo desde o ensino técnico até o ensino superior, de acordo com as leis e portarias normativas do MEC pertinentes à filantropia e ao PROUNI.

<b>BOLSAS DE ESTUDO CONCEDIDAS</b>
<b>2020:</b> R\$ 25.405.930,00
<b>2021:</b> R\$ 26.866.641,00

### 2.2.2 Saúde

Na Saúde, a FUSVE atende aos requisitos das leis e portarias do Ministério da Saúde na contratualização do SUS, ofertando

	<b>ATENDIMENTOS DA SAÚDE EM 2021</b>	
	<b><u>SUS</u></b>	<b><u>NÃO SUS</u></b>
<i>INTERNAÇÕES</i>	33.565	4.666
<i>AMBULATÓRIO</i>	362.968	69.683
<b>TOTAL</b>	<b>396.533</b>	<b>74.349</b>

prestação de todos os seus serviços ao SUS no percentual mínimo de 60%, e atualmente o Hospital Universitário de Vassouras é uma unidade 100% SUS.

## 2.3 Quantitativo de Colaboradores

	<b>QUANTITATIVO DE COLABORADORES</b>	
	<b><u>2020:</u></b>	<b><u>2021:</u></b>
<i>ADMINISTRATIVO</i>	373	395
<i>EDUCACIONAL</i>	558	659
<i>SAÚDE</i>	807	835
<b>TOTAL</b>	<b>1.738</b>	<b>1.889</b>

### 2.3.1 Folha de Pagamento

	<b>FOLHA DE PAGAMENTO</b>	
	<b><u>2020:</u></b>	<b><u>2021:</u></b>
<i>ADMINISTRATIVO</i>	R\$ 1.042.084,79	R\$ 1.263.687,88
<i>EDUCACIONAL</i>	R\$ 2.625.187,07	R\$ 3.167.775,09
<i>SAÚDE</i>	R\$ 2.590.269,87	R\$ 2.682.101,89
<b>TOTAL</b>	<b>R\$ 6.257.541,73</b>	<b>R\$ 7.113.564,86</b>

### 2.4 Caixa e Equivalentes de Caixa

Os valores de Caixa e Equivalentes se encontram no quadro ao lado e se referem ao caixa administrativo, à conta bancária e às aplicações financeiras, que são fundos de investimentos de renda fixa e certificados de depósitos bancários remunerados às taxas que variam entre a.a. em 2021.

<b>CAIXA E EQUIVALENTES DE CAIXA</b>
<b><u>2020:</u></b> R\$ 120.608.089,00
<b><u>2021:</u></b> R\$ 163.433.341,00

### 2.5 Empréstimos e Financiamentos

A FUSVE contraiu empréstimos com juros baixos, com finalidade de incremento do capital de giro, considerando o cenário econômico da pandemia, bem como para fins de alavancagem financeira da entidade e para garantir a sustentabilidade institucional em cumprir seus fins estatutários.

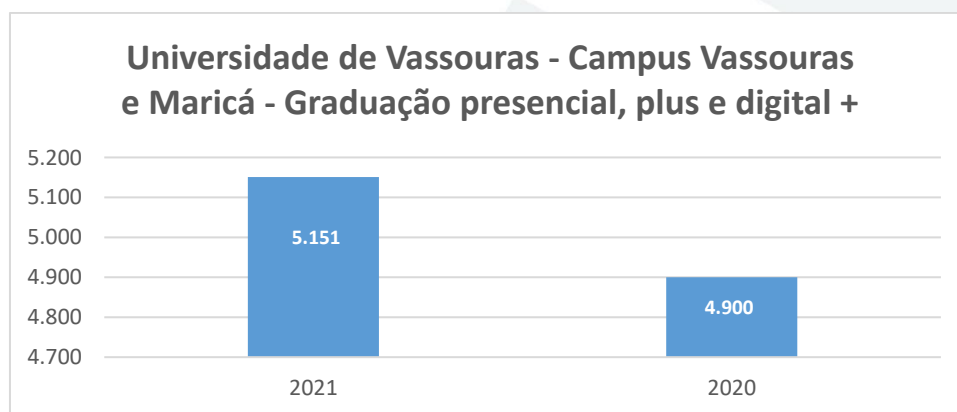
<b>EMPRÉSTIMOS E FINANCIAMENTOS</b>		
	<b><u>2020:</u></b>	<b><u>2021:</u></b>
<i>CIRCULANTE</i>	R\$ 12.219.966,00	R\$ 13.011.534,00
<i>NÃO CIRCULANTE</i>	R\$ 50.358.290,00	R\$ 37.663.353,00
<b>TOTAL</b>	<b>R\$ 62.578.256,00</b>	<b>R\$ 50.674.887,00</b>

### 3 MANTIDAS EDUCACIONAIS - QUANTITATIVO DE ALUNOS MATRICULADOS


No exercício de 2021, a entidade através de suas mantidas, a saber: Universidade de Vassouras – Campus Vassouras e Maricá, Colégio Sul Fluminense de Aplicação, Faculdade de Miguel Pereira e Faculdade de Maricá, ministraram aulas nos cursos de graduação, cursos pós-graduação lato sensu e programas de stricto sensu, apresentando um total de discentes matriculados em 31 de dezembro de 2021 de **6.842** alunos, conforme tabela abaixo, retirada do ERP TOTVS:

<b>MANTIDA</b>	<b>NÍVEL DE ENSINO</b>	<b>2021</b>	<b>2020</b>
Universidade de Vassouras – Campus Vassouras e Maricá	Graduação presencial, plus e digital +	5.151	4.900
Universidade de Vassouras Campus Vassouras	Pós-graduação lato sensu	555	188
Universidade de Vassouras – Campus Vassouras	Pós-graduação stricto sensu	79	96
Faculdade de Miguel Pereira	Graduação presencial	255	239
Faculdade de Maricá	Graduação presencial	491	405
Colégio Sul Fluminense de Aplicação	Técnicos	311	227
<b>TOTAL:</b>		<b>6.842</b>	<b>6.055</b>

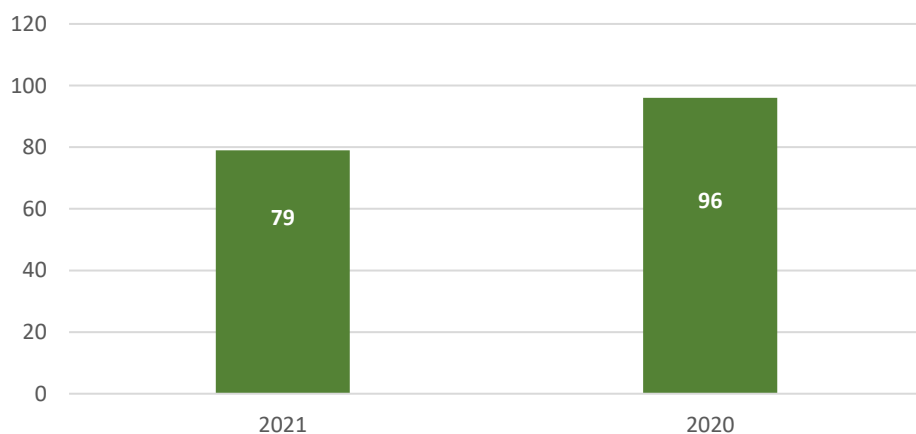
#### Representação em Gráficos



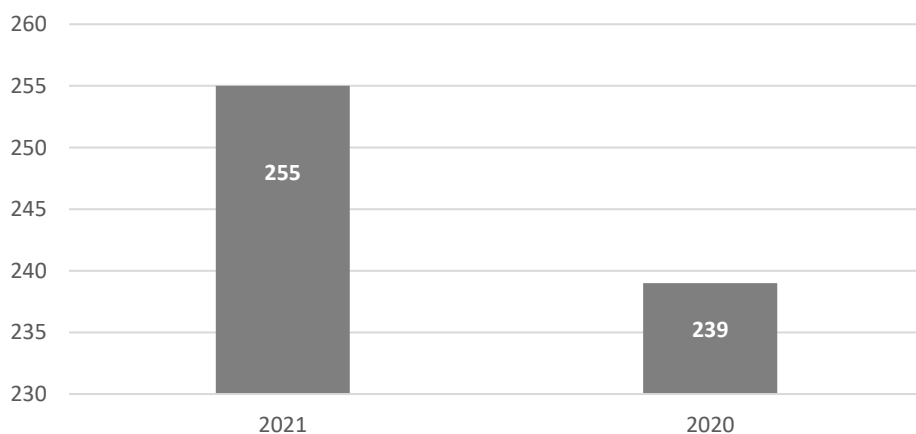
**Universidade de Vassouras - Campus Vassouras**  
**Pós-graduação lato sensu**

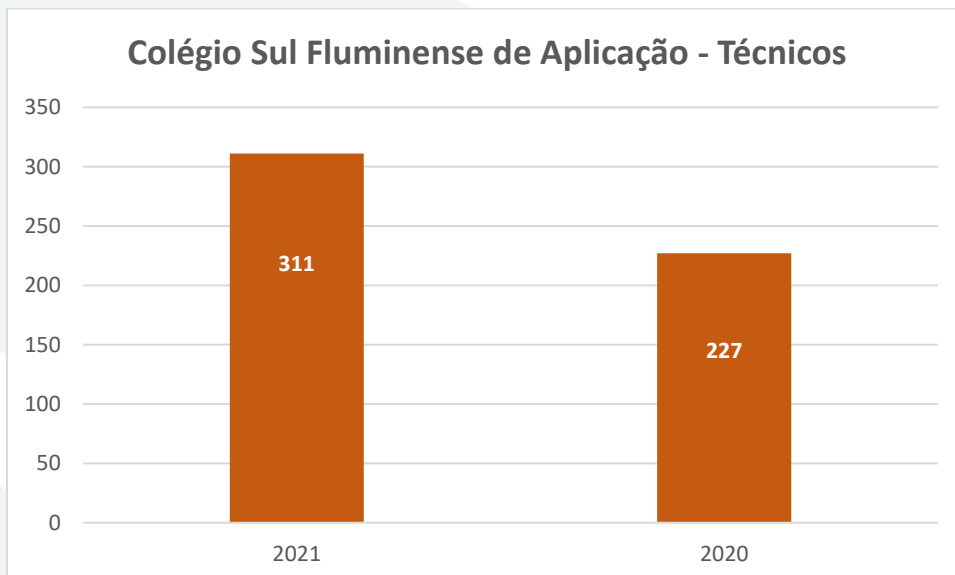
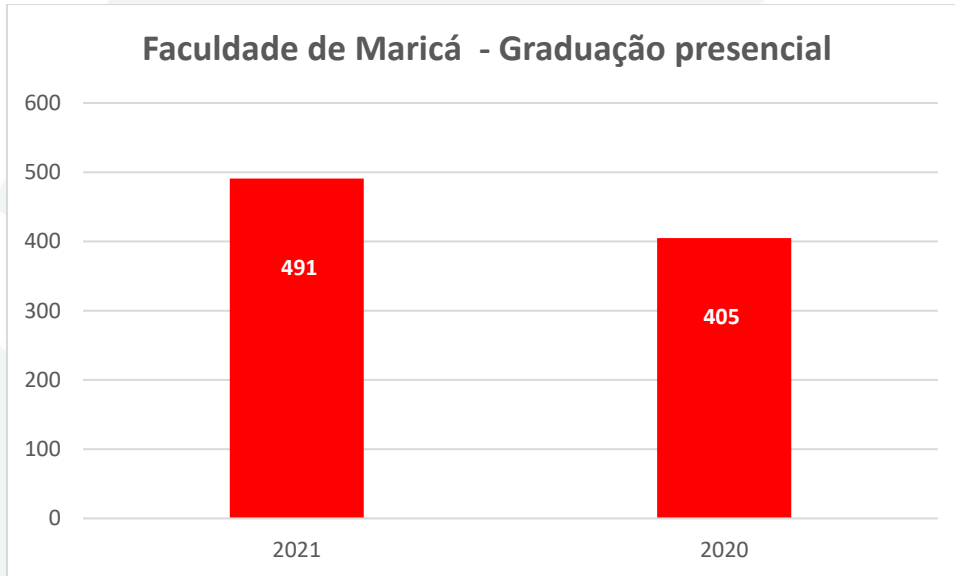


**Universidade de Vassouras - Campus Vassouras**  
**Pós-graduação stricto sensu**



**FACULDADE DE MIGUEL PEREIRA**  
**Graduação presencial**





Além disso, foram ministrados cursos livres na modalidade EAD para aproximadamente 200 (duzentos) alunos através de nossa Escola de Negócios.

### 3.1 Cursos Autorizados e Ofertados pelas Mantidas da FUSVE

#### **Universidade de Vassouras - Campus Vassouras (a partir de 1968):**

Av. Exp. Oswaldo de Almeida Ramos, 280 - Centro - Vassouras/ RJ - CEP 27.700-000

Curso de Administração - 100 vagas anuais



Curso de Educação Física - 150 vagas anuais

Curso de Enfermagem - 203 vagas anuais

Curso de Engenharia Civil - 80 vagas anuais

Curso de Engenharia de Computação - 45 vagas anuais

Curso de Engenharia de Produção - 50 vagas anuais

Curso de Engenharia de Software - 80 vagas anuais

Curso de Engenharia Elétrica - 50 vagas anuais

Curso de Engenharia Química - 50 vagas anuais

Curso Superior de Tecnologia em Gestão Pública - 60 vagas anuais

Curso de Fisioterapia - 240 vagas anuais

Curso de Medicina - 280 vagas anuais

Curso de Medicina Veterinária - 230 vagas anuais

Curso de Nutrição - 240 vagas anuais

Curso de Odontologia - 113 vagas anuais

Curso de Pedagogia - 240 vagas anuais

Curso de Psicologia - 180 vagas anuais

Curso de Serviço Social - 150 vagas anuais

#### **Universidade de Vassouras - Campus Maricá (a partir de 2019):**

Endereço Campus I - Avenida Roberto Silveira No. 437 - Flamengo - Maricá/RJ - CEP 24.900-000

Endereço Campus II - Rua Mário Fontoura/Roberto Silveira No. 34 - Flamengo - Maricá/RJ - CEP 24.900-000



- Curso de Nutrição - 240 vagas anuais
- Curso de Pedagogia - 120 vagas anuais
- Curso de Serviço Social - 240 vagas anuais
- Curso de Administração - 120 vagas anuais
- Curso de Engenharia Civil - 80 vagas anuais
- Curso de Educação Física - 120 vagas anuais
- Curso de Ciências Contábeis - 60 vagas anuais

**Polos Anápolis, Vassouras, Volta Redonda, Miguel Pereira, Maricá, Paraíba do Sul, Barra da Tijuca/RJ, Saquarema para Cursos EaD (a partir de 2021):**

- Cursos Superior de Tecnologia em Logística - 300 vagas anuais
- Cursos Superior de Tecnologia em Agronegócio - 300 vagas anuais
- Cursos Superior de Tecnologia em Mídias Digitais - 300 vagas anuais
- Cursos Superior de Tecnologia em Jogos Digitais - 300 vagas anuais
- Cursos Superior de Tecnologia em Gestão Pública - 300 vagas anuais
- Cursos Superior de Tecnologia em Gestão Ambiental - 300 vagas anuais
- Cursos Superior de Tecnologia em Gestão Financeira - 300 vagas anuais
- Cursos Superior de Tecnologia em Gestão de Saúde Pública - 300 vagas anuais
- Cursos Superior de Tecnologia em Gestão de Recursos Humanos - 300 vagas anuais
- Cursos Superior de Tecnologia em Análise e Desenvolvimento de Sistemas - 300 vagas anuais

**Faculdade de Miguel Pereira (a partir de 2018)**

Endereço: Rua Alvarenga Peixoto, No. 241 - Miguel Pereira - CEP 26.900-000

- Curso de Direito - 90 vagas anuais
- Curso de Pedagogia - 80 vagas anuais
- Curso Superior de Tecnologia em Gestão Pública - 60 vagas anuais
- Curso Superior de Tecnologia em Gestão de Recursos Humanos - 60 vagas anuais

### **Faculdade de Ciências Médicas de Maricá (a partir de 2019)**

Endereço: Avenida Roberto Silveira No. 437 - Flamengo - Maricá/RJ - CEP 24.900-000

- Curso de Enfermagem - 120 vagas anuais
- Curso de Medicina Veterinária - 120 vagas anuais

### **3.2 Cenário de Expansão Iniciado em 2021 - Campus Fora de Sede**

Processos em tramitação junto ao sistema do Ministério da Educação:

#### **Universidade de Vassouras - Campus Saquarema (a partir de 2021)**

Endereço: Rua Alfredo de Menezes No. 200, Bacaxá - Saquarema/RJ - CEP 28.994-675

- Curso de Nutrição - 150 vagas anuais
- Curso de Pedagogia - 150 vagas anuais
- Curso de Fisioterapia - 150 vagas anuais
- Curso de Odontologia - 80 vagas anuais
- Curso de Enfermagem - 150 vagas anuais

#### **Universidade de Vassouras - Campus São Gonçalo (a partir de 2021)**

Endereço: Praça Estefânia de Carvalho, No. 04 - Zé Garoto - São Gonçalo/RJ - CEP 24.440-195

- Curso de Medicina - 160 vagas anuais
- Curso de Odontologia - 80 vagas anuais
- Curso de Enfermagem - 150 vagas anuais
- Curso de Educação Física - 150 vagas anuais

### **3.3 Processos de Autorização de Cursos - Em Tramitação**

#### **Universidade de Vassouras - Campus Maricá**

Endereço Campus I - Avenida Roberto Silveira No. 437 - Flamengo - Maricá/RJ - CEP 24.900-000

- Curso de Direito - 120 vagas anuais
- Curso de Fisioterapia - 240 vagas anuais (a partir de 2021)
- Curso de Psicologia - 120 vagas anuais (a partir de 2019)

#### **Faculdade de Miguel Pereira (a partir 2018)**

Endereço: Rua Alvarenga Peixoto, No. 241 - Miguel Pereira - CEP 26.900-000

- Curso Superior de Tecnologia em Processos Gerenciais - 60 vagas anuais

#### **3.4 Processos de Credenciamento de Nova Mantida e Autorização de Cursos em Tramitação**

#### **Faculdade de Nova Friburgo (a partir de 2021)**

Endereço: Avenida Conselheiro Julius Arp, Nº- 80 - Centro - Nova Friburgo/RJ -  
CEP 28623-000

- Curso de Medicina - 160 vagas anuais
- Curso de Enfermagem - 150 vagas anuais
- Curso Superior de Tecnologia em Saúde Pública - 150 vagas anuais

#### **3.5 Centro de Desenvolvimento de Genética Bovina**

Uma das grandes inovações do ano de 2021 foi a conclusão do Centro de Desenvolvimento de Genética Bovina em área comoditada situada a 10 km do centro da Universidade de Vassouras, constituindo um campo de pesquisa e aprendizado dos alunos da Universidade de Vassouras, profissionais liberais e produtores rurais. Tal objetivo é obtido através de situações reais que ocorrem em uma fazenda destinada a aplicação e desenvolvimento de biotecnologias utilizadas no melhoramento dos bovinos tanto de corte quanto de leite. Como rotina da fazenda, ocorrem várias práticas que abordam a gestão de fazenda, o manejo sanitário, monitoramento e controle de diversos índices zootécnicos, gestão de forrageira para alimentação de bovinos, confecção de concentrados para suplementação, produção de alimento para a seca entre outras ações necessárias para viabilizar a produção. No que tange as biotecnologias, são utilizadas as

mais modernas disponíveis no mercado, com laboratórios que dão suporte a coleta, análise e congelamento de sêmen bovino, realização de protocolos de inseminação artificial em tempo fixo, transferência de embrião e produção in vitro de embriões.



O Centro busca utilizar tecnologias modernas, porém viáveis economicamente, para servir de modelo para visita de profissionais e produtores da região fomentando assim o desenvolvimento da pecuária do Sul do Estado do Rio de Janeiro. Dentro desse cenário, são inseridas práticas de diversas disciplinas, tais como Plantas forrageiras, Bovinocultura, Nutrição, Extensão Rural, Clínica e Cirurgia de Bovinos, matérias essas que tem suas aulas ocorrendo nas dependências da fazenda contando com salas de aula equipadas para tal finalidade. O Centro conta também com laboratório para diagnóstico de brucelose e tuberculose, uma sala de ordenha com ordenhadeira mecânica que serve de sala de aula para os alunos. Além disso possui um laboratório utilizado para análise de leite capacitando nossos alunos para atuarem no manejo higiênico de ordenha comprovado pelas análises realizadas na própria fazenda.

Foram realizadas benfeitorias e adequações de ambiência, com climatização, em área de 544,3 m<sup>2</sup>, tais como: 02 salas de aula; 1 secretaria; 1 sala de professores; 2 vestiários, sendo um masculino e outro feminino; vestiário para professores; 1 Laboratório de Leite; 1 Laboratório de Brucelose; 1 Laboratório de Andrologia; 1 Laboratório de Lavagem e Esterilização; 1 Laboratório de Embriões; 1 copa; 1 almoxarifado e banheiros.

### 3.6 Programas Stricto Sensu (Mestrados e Doutorados) – Universidade de Vassouras

Dando continuidade aos Projetos de Cooperação entre Instituições para Qualificação de Profissionais de Nível Superior (PCI), regulamentada pela Portaria CAPES n. 243, de 06 de novembro de 2019, a Universidade de Vassouras através da Pró-Reitoria de Pesquisa e Pós-Graduação, firmou novos convênios institucionais a fim de ampliar o rol de oferta de programas stricto sensu. Neste sentido, foram efetivadas as seguintes parcerias ao longo do ano de 2020/2021/2022:

- 1) Doutorado em Ciências Veterinárias com a UFRRJ (Universidade Federal Rural do Rio de Janeiro) com 03 Linhas de pesquisa: Bioecologia, Diagnóstico e Controle de Patógenos de Importância em Medicina Veterinária; Processo Saúde-Doença em Medicina Veterinária; e Epidemiologia Veterinária;
- 2) Doutorado em História com a UNISINOS (Universidade do Vale do Rio dos Sinos) com 03 Linhas de pesquisa: Sociedades indígenas, cultura e memória; Migrações, territórios e grupos; e Poder, ideias e instituições;
- 3) Doutorado em Saúde Coletiva com a UNISINOS (Universidade do Vale do Rio dos Sinos) com 03 Linhas de pesquisa: Avaliação de políticas, programas e ações em saúde; Epidemiologia e condições de saúde da população; e Vulnerabilidades em saúde e bioética.
- 4) Mestrado Acadêmico em Neurologia com a UNIRIO (Universidade Federal do Estado do Rio de Janeiro) com 03 Linhas de pesquisa: Experimental; Neuroepidemiologia e Neuroinfecção;
- 5) Mestrado Acadêmico em Psicologia com a UFRRJ (Universidade Federal Rural do Rio de Janeiro) com 02 Linhas de pesquisa: Processos Psicossociais e Coletivos; Clínica, Saúde e Educação na contemporaneidade;

#### 4 DO CUMPRIMENTO DA FILANTROPIA - ÁREA EDUCACIONAL

Em 31/12/2021, as mantidas educacionais, apresentaram em seu quadro de discentes matriculados, pagantes e não pagantes, os seguintes dados que serviram de base para o cumprimento da Lei 12.101/09, substituída pela Lei Complementar 187/2021, publicada no DOU em 17 de dezembro de 2021, que tratam do Certificado de Entidade Beneficente de Assistência Social – CEBAS, além da Portaria Normativa MEC nº 15/2017.

Lei 12.101 de 2009 (alterada pela Lei 12.868 de 2013)			
Portaria Normativa MEC nº 15 de 2017			
		Educação Básica	Educação Superior (COM adesão ao PROUNI)
<b>Total de alunos matriculados (a)</b>		<b>311</b>	<b>5.897</b>
Alunos bolsa integral (Lei 12.101/2009)	Io	46	249
Alunos bolsa integral e com deficiência (Lei 12.101/2009)	Id	0	0
Alunos bolsa integral e em tempo integral (Lei 12.101/2009)	It	0	0
Alunos bolsa integral (Lei 11.096/2005 - PROUNI)	lpro	0	477
Alunos bolsa integral (Pós-graduação stricto sensu) (Lei 12.101/2009)	lpg	0	0
<b>Número total de alunos com bolsa integral (Lei 12.101/2009)</b>	<b>I</b>	<b>46</b>	<b>726</b>
Outras bolsas integrais (b)		1	69
Alunos matriculados em cursos que não sejam de graduação ou sequencial de formação específica regulares (c)		0	0
Alunos inadimplentes (d)		45	1.158
<b>Alunos Pagantes: (a) - (b) - (c) - (d)</b>	<b>N</b>	<b>265</b>	<b>4.670</b>
Alunos bolsa parcial de 50% (Lei 12.101/2009)	Po	2	130
Alunos bolsa parcial de 50% (Lei 11.096/2005 - PROUNI)	Ppro	0	0
Alunos bolsa parcial de 50% (Pós-graduação strictu sensu) (Lei 12.101/2009)	Ppg	0	0
<b>Número total de alunos com bolsa parcial de 50% (Lei 12.101/2009)</b>	<b>P</b>	<b>3</b>	<b>130</b>
<b>Numero total de bolsas integrais equivalentes</b>	<b>B</b>	<b>48</b>	<b>791</b>
Outras bolsas parciais		0	0
<b>Cálculo dos benefícios complementares</b>			
Montante dos custos realizados pela entidade com os benefícios complementares	Vbc	R\$ 0,00	R\$ 0,00
Receita Bruta anual de Mensalidades	M	R\$ 0,00	R\$ 0,00
Total de alunos matriculados excluindo-se os inadimplentes	A	266	4.739
Valor de referência utilizado para conversão dos benefícios complementares	Vr	R\$ 0,00	R\$ 0,00
Bolsas integrais convertidas em benefícios complementares		0	0
Limite de benefícios complementares (até 25% do máximo de bolsas integrais)		16	264
<b>Número de benefícios complementares utilizado no cálculo</b>	<b>Bc</b>	<b>0</b>	<b>0</b>
<b>Verificação do atendimento das proporções de bolsas de estudo</b>			
Quantidade mínima de bolsas 1/5 (Educação Superior sem Prouni 1/4)		<b>Art. 13</b>	<b>Art. 13-A</b>
		<b>Atendido</b>	<b>Atendido</b>
Quantidade mínima de bolsas 1/9		<b>Atendido</b>	<b>Atendido</b>

## 5 HOSPITAL UNIVERSITÁRIO DE VASSOURAS

O HUV é a principal referência hospitalar de média e alta complexidade da Região Centro-Sul Fluminense. Possui habilitação junto ao Ministério da Saúde como Unidade de Assistência de Alta Complexidade em Terapia Intensiva Adulto e Neonatal tipo II, Hemodiálise, UNACON com Hematologia, Oncologia Clínica/Cirúrgica, Cirurgia Cardíaca, Hemodinâmica, Eletrofisiologia, Neurologia/Neurocirurgia e Traumatologia-ortopedia.

O HUV em parceria com a Secretaria de Saúde de Vassouras participou do Programa Saúde em Dia, com realização de exames de imagem e cirurgia de catarata, no período de março a julho / 2021. O intuito do programa foi minimizar a fila de espera para realização desses exames, ocasionada pela pandemia da COVID-19.

Com intuito de fortalecer a segurança dos pacientes e de diagnósticos mais precisos, o HUV investiu em tecnologia no montante de quase R\$ 2 milhões de reais com aquisição e atualização do seu parque tecnológico, e reformas/manutenção das edificações no qual destacamos entre eles:

- Centro Cirúrgico: 1 Torre de Vídeo cirurgia, 2 carrinhos de anestesia e 1 ultrassom portátil;
- Serviço de Oncologia: 11 poltronas elétricas reclináveis;
- UTI COVID: +10 monitores e + 7 respiradores;
- UTI Adulto Geral: 1 ultrassom portátil.

### **Reformas realizadas no HUV:**

- Reforma da Enfermaria de Clínica Médica (em fase ainda de conclusão);
- Reforma da antiga Oncologia;
- Reforma (pintura) do Serviço de Ginecologia e Obstetrícia Ambulatorial;
- Reforma do Serviço de Hemodiálise;
- Reforma da nova RPA;
- Reforma da antiga hemodinâmica, transformada em sala de nº 7 para o Centro Cirúrgico;
- Reforma do Posto de Coleta;
- Reforma (pintura) do Serviço de Nutrição e Dietética;
- Reforma (pintura) do Serviço de Urgência/Emergência;



- Reforma da entrada para visitação a pacientes internados;
- Troca de aparelhos de ar condicionado e televisores das alas dos Apartamentos.

### 5.1 Processos de Habilitação de Novos Serviços em Andamento:

- Implantação da Radioterapia
- Habilitação em Neurocirurgia
- Habilitação em Endovascular
- Habilitação Centro Cardiovascular
- Habilitação Centro Oftalmológico
- Hospital 100% SUS;
- Qualificação de 19 Leitos Clínicos de Retaguarda já existentes;
- Habilitação de +19 Leitos Clínicos de Retaguarda;
- Habilitação em 40 leitos de Cuidados Prolongados;
- Habilitação de + 10 leitos de Unidade de Terapia Intensiva Adulto Tipo II;
- Habilitação de 10 Leitos de Unidade de Terapia Intensiva Pediátrica Tipo II.

### 5.2 Novo Sistema de Gestão Hospitalar – MV SOUL

Outro marco de 2020 / 2021, foi a implantação de um novo sistema interno de informação, o Sistema MV SOUL. A MV é líder de mercado em sistemas de gestão de saúde e sempre mostrou determinação para a excelência, inovação e geração de resultados. Com a implantação do Sistema MV, além agilizar o atendimento e comunicação entre os setores, o HUV passou a contar com o PEP - Prontuário Eletrônico do Paciente, uma ferramenta que fortalece a prática médica, onde está cada vez mais complexa e competitiva e exige profissionais focados em seus objetivos.

Como a entrada em produção do ERP MV soul ocorreu no último trimestre de 2020, o ano de 2021 foi um ano de muito trabalho e adequações. Foram implantados diversos módulos, buscando melhorias e visando sempre o melhor para o atendimento aos nossos pacientes.

## **MÓDULOS DO SISTEMA IMPLANTADOS e EM FUNCIONAMENTO:**

### **GESTÃO DE ATENDIMENTO**

- Central de Agendamento
- Ambulatório
- Classificação de Risco
- Totem / Paineis
- Urgência e Emergência
- Internação

### **GESTÃO CLÍNICA E ASSISTENCIAL**

- Prescrição Eletrônica
- Centro Cirúrgico
- Prontuário Eletrônico do Paciente (PEP)
- Assistência de Enfermagem

### **DIAGNÓSTICO E TERAPIA**

- Laboratório de Análises Clínicas
- Diagnóstico por Imagem

### **GESTÃO DE SUPRIMENTOS**

- Compras
- Almoxarifado
- Farmácia

### **GESTÃO DE FATURAMENTO**

- Faturamento Convênios e Particulares
- Faturamento SUS Internação
- Faturamento SUS – Ambulatorial
- Auditoria de Recursos de Glosas
- Central de Autorizações de Guias

### **GESTÃO FINANCEIRA**

- Contas a pagar

- Contas a receber
- Controle Bancário
- Tesouraria
- Fluxo de Caixa
- Repasse Médico Faturamento Convênios
- FIEA – Arquivos Eletrônicos Bancos

#### **GESTÃO DE CONTROLADORIA**

- Contabilidade

#### **TECNOLOGIA DA INFORMAÇÃO (TI)**

- Controle de Acesso / Gestão de Usuários
- Gerador de Relatórios
- Documentos Eletrônicos
- Gerenciador de Impressão

#### **ÁREAS DE APOIO**

- Tabelas globais
- Arquivo Médico – SAME
- Controle de Infecção Hospitalar (CCIH)

#### **GESTÃO ESTRATÉGICA**

- Painel de Indicadores (PI)

### **5.3 Radioterapia – HUV**

O Ministério da Saúde credenciou 80 hospitais em todo o país para ampliar o atendimento ao paciente com câncer. O Hospital Universitário de Vassouras – HUV está entre os credenciados por já ser habilitado no atendimento Oncológico, pelo número de leitos que oferece, pela produção cirúrgica e quimioterápica, além do déficit existente no atendimento oncológico no estado, entre outros critérios. A proposta de investimento em torno 505 milhões de reais na expansão do atendimento oncológico. Deste valor, 325 milhões de reais serão investidos na infraestrutura, com 180 milhões sendo investidos na compra de equipamentos.

Assim, o HUV FOI CONTEMPLADO COM O PROJETO DE Nº F462 - Radioterapia Ref.: Processo nº25000. 096286/2012-93 - Implementação de Solução de Radioterapia Plano

de Expansão no S.U.S. [MHA 13048/04458]. O local da implantação do serviço é no terreno em frente ao HUV (antiga quadra), doado pela Prefeitura de Vassouras para a Fundação Educacional Severino Sombra.

Em 25 abril de 2019, foi assinado eletronicamente o Termo de compromisso para solução por meio da criação do serviço de radioterapia com o Ministério da Saúde.

Em decorrência da pandemia, o início das obras sofreu atraso, tendo seu início prorrogado para outubro de 2020, tendo a obra concluída apenas no início do ano de 2022.

O serviço de radioterapia trará a completude ao UNACON - Unidade de Assistência de Alta Complexidade em Oncologia – serviço de referência habilitado pelo Ministério da Saúde no HUV, com abrangência populacional para mais de 500 mil habitantes. E que aprimorará as condições de integralidade na atenção dos pacientes oncológicos da região Centro Sul Fluminense.



#### 5.4 HUV e o Combate ao COVID

Contrariando as expectativas do início da pandemia, a Covid-19 estendeu-se por todo o ano de 2020 e adentrou 2021, tendo, inclusive, novo pico de casos no Brasil e no Estado do Rio de Janeiro no primeiro semestre. O HUV continuou sendo referência para a internação e tratamento dos casos graves de Covid-19, mantendo 50 leitos de terapia intensiva disponíveis para pacientes de todo o Estado que vinham para o Hospital regulados pelo Sistema Estadual de Regulação (SER). Adicionalmente, foram criados ainda mais leitos para atender a demanda municipal no período de pico da doença no

município de Vassouras, o que fez o HUV chegar a ter 74 leitos destinados a pacientes com Covid grave simultaneamente.

As ações tomadas em 2020 referentes à Covid-19 foram quase todas mantidas em 2021, como o fluxo diferenciado para atendimento de pacientes com sintomas gripais no Pronto Socorro do HUV; as capacitações de profissionais para a Covid, que tornaram-se regulares e entraram para o cronograma de educação continuada; a maternidade que continuou alocada em outro prédio com intuito de manter gestantes e bebês afastados do local de atendimento à Covid; e as “visitas” que, na impossibilidade de serem presenciais, continuaram a ocorrer por meio de chamadas telefônicas ou chamadas de vídeo mediadas pelo serviço de Psicologia do HUV, permitindo o contato dos pacientes isolados com seus familiares de alguma forma.

Em números, no ano de 2021, passaram pelas unidades Covid do HUV mais de 880 pacientes SUS, sendo 795 regulados pelo SER, consolidando o HUV como maior prestador de assistência à Covid de natureza privada no interior do Estado do Rio de Janeiro, motivo de grande orgulho para nossos profissionais e gestores.

## 6 DO CUMPRIMENTO DA FILANTROPIA – ÁREA DA SAÚDE

A Instituição atende aos requisitos da Lei 12.101/09 e da Portaria MS nº 834/2016 na contratualização do SUS e na oferta a prestação de todos os serviços ao SUS no percentual mínimo de 60% (sessenta por cento) conforme demonstrativo dos atendimentos no HUV extraídos do TABWIN (Programa para análise local de base de dados SINAN – DATASUS) – Quadro 1. Saliente-se que o HUV-Hospital Universitário de Vassouras – CNES nº 2273748 é uma unidade que atende somente pacientes SUS (100% SUS).

No Quadro 2, extraído do Sistema de Comunicação de Informação Hospitalar e Ambulatorial (CIHA), verifica-se os atendimentos particulares e de convênios do CIS – Centro Integrado de Saúde, com CNES n. 7938861.

No Quadro 3, observa-se a tabela com os dados consolidados dos atendimentos pacientes SUS e não SUS, no qual resta comprovado o atendimento de 97,80% (noventa e sete, vírgula oitenta por cento) pacientes SUS, sem a contabilização dos percentuais adicionais da Portaria MS n. 834/2016. Desta forma, fica mais do que atestado o

atendimento de no mínimo 60% (sessenta por cento) SUS para a Instituição ser considerada filantrópica.

### Quadro 1

HUV- HOSPITAL UNIVERSITÁRIO DE VASSOURAS	CNES 2273748		JAN	FEV	MAR	ABR	MAI	JUN	JUL	AGO	SET	OUT	NOV	DEZ	TOTAL
		INTERNAÇÕES SUS - PACIENTE DIA - AIH	2.120	1.762	2.663	2.588	3.831	3.600	3.168	2.878	3.028	2.730	2.384	2.813	33.565
AMBULATÓRIO -SUS	22.937	24.988	31.972	21.007	27.296	26.682	33.115	32.924	36.351	36.653	34.890	34.153	362.968		
<b>TOTAL</b>	<b>25.057</b>	<b>26.750</b>	<b>34.635</b>	<b>23.595</b>	<b>31.127</b>	<b>30.282</b>	<b>36.283</b>	<b>35.802</b>	<b>39.379</b>	<b>39.383</b>	<b>37.274</b>	<b>36.966</b>	<b>396.533</b>		

### Quadro 2

CIS- CENTRO INTEGRADO DE SAÚDE	CNES 7938861		JAN	FEV	MAR	ABR	MAI	JUN	JUL	AGO	SET	OUT	NOV	DEZ	TOTAL
		INTERNAÇÕES NÃO SUS - PACIENTE DIA - AIH	369	446	568	380	364	416	419	359	366	278	299	402	4.666
AMBULATÓRIO NÃO -SUS	5.938	5.244	7.546	6.036	6.198	5.737	5.596	5.441	5.332	5.416	5.882	5.317	69.683		
<b>TOTAL</b>	<b>6.307</b>	<b>5.690</b>	<b>8.114</b>	<b>6.416</b>	<b>6.562</b>	<b>6.153</b>	<b>6.015</b>	<b>5.800</b>	<b>5.698</b>	<b>5.694</b>	<b>6.181</b>	<b>5.719</b>	<b>74.349</b>		

### Quadro 3

DESCRIÇÃO	POSIÇÃO	31/12/2021
	TABWIN	COMENTÁRIOS
PACIENTES DIA SUS (SIH)*		33.565
PACIENTES DIA NÃO SUS (CIHA)*		4.666
QUANTIDADE DE PROCEDIMENTOS AMBULATORIAIS SUS (SIA)*		362.968
QUANTIDADE DE PROCEDIMENTOS AMBULATORIAIS NÃO SUS (CIHA)*		69.683
INTERNAÇÕES SUS		87,80%
AMBULATORIAL SUS		83,89%
PERCENTUAL SUS FINAL - ANTES DA VERIFICAÇÃO DO ART. 20		97,80%
LIMITE DE USO PELA PORTARIA =		OK
CASO A ENTIDADE ATUE EM UMA DAS AREAS DO ART. 20, DA PORTARIA 834/16		
	PREENCHER SIM OU NÃO	
I - atenção obstétrica e neonatal;	1,5%	SIM
II - atenção oncológica;	1,5%	SIM
III - atenção às urgências e emergências;	1,5%	SIM
IV - atendimentos voltados aos usuários de álcool, crack e outras drogas; e	1,5%	SIM
V - atenção à saúde da pessoa com deficiência; e	1,5%	NÃO
VI - hospitais de ensino.	1,5%	NÃO
PERCENTUAL SUS FINAL AO CEBAS		103,80%

\* Dados extraídos do Sistema de Informação do DataSUS.

## 7 INFORMAÇÕES RELEVANTES CEBAS – TRIÊNIO 2021/2023

O Certificado de Entidade Beneficente de Assistência Social (CEBAS) é concedido pelo Ministério da Saúde e Educação, a pessoas jurídicas de direito privado, sem fins

lucrativos, reconhecidas como Entidade Beneficente de Assistência Social para a prestação de serviços na Área de Saúde e / ou educação. A obtenção do CEBAS possibilita a isenção das contribuições sociais e a celebração de convênios com o poder público, dentre outros. Em 29 de julho de 2020, a Fundação teve seu último certificado CEBAS concedido pelo Ministério da Saúde / Secretaria de Atenção Especializada à Saúde, por meio da portaria nº 688, publicada no DOU em 04 de agosto de 2020, págs. nº 148, exarada nos autos do processo nº 25000.002198/2018-24 que certificou a entidade pelo período de 01 de janeiro de 2018 a 31 de dezembro de 2020.

Em 01 de dezembro de 2020, a Fundação protocolou, tempestivamente, o pedido de renovação do certificado CEBAS para o triênio de 01 de janeiro de 2021 a 31 de dezembro de 2023, junto ao Ministério da Saúde, por meio do processo nº 25000.158597/2020-71.

O processo encontra-se, atualmente, em análise pelo Ministério da Educação, (diligência respondida em 04/04/2022), já tendo tramitado com parecer favorável pelo Ministério da Saúde, conforme Declaração expedida pela SERES/MEC em 04/05/2022, abaixo:



Ministério da Saúde  
Secretaria de Atenção Especializada à Saúde  
Departamento de Certificação de Entidades Beneficentes de Assistência Social em Saúde

## DECLARAÇÃO

Processo nº 25000.060853/2022-45

Interessado: FUNDAÇÃO EDUCACIONAL SEVERINO SOMBRA DE VASSOURAS /RJ

Interessado: Fundação Educacional Severino Sombra - FUSVE

CNPJ nº 32.410.037/0001-84

Avenida Expedicionário Oswaldo de Almeida Ramos, nº 280 – Bairro: Centro.

CEP 27.700-000 - Vassouras/ RJ.

Em atenção à solicitação contida no e-mail, de 03/05/2022, SEI nº 25000.060853/2022-45, acerca do andamento do requerimento de concessão/renovação de Certificação de Entidade Beneficente de Assistência Social – CEBAS – relativo à Fundação Educacional Severino Sombra - FUSVE, inscrita no CNPJ nº 32.410.037/0001-84, temos a informar que consultando o nosso Sistema de Certificação das Entidades Beneficentes de Assistência Social – SISCEBAS verificamos que a aludida Entidade, teve o seu Certificado deferido (SEI nº 25000.002198/2018-24) conforme Portaria SAES/MS nº 688, de 29/07/2020, publicada no Diário Oficial da União (DOU) em 04/08/2020, com validade de 01/01/2018 a 31/12/2020.

Em cumprimento ao que dispõe o § 1º do artigo 37, da Lei Complementar nº 187, de 17/12/2021, na qual prevê que “§ 1º *Será considerado tempestivo o requerimento de renovação da certificação protocolado no decorrer dos 360 (trezentos e sessenta) dias que antecedem a data final de validade da certificação*” informamos que a entidade protocolou em 01/12/2020, tempestivamente, o seu requerimento de renovação, conforme SEI nº 25000.168597/2020-71, o qual se encontra aguardando manifestação do Ministério da Educação – MEC.

Até a presente data o processo com o pedido de renovação não foi concluído, estando a Entidade alcançada pelo disposto no §2º, do art. 37, da Lei Complementar nº 187/2021, ao estabelecer que “§ 2º *A certificação da entidade permanece válida até a data da decisão administrativa definitiva sobre o requerimento de renovação tempestivamente apresentado*”.

É importante frisar, que a Receita Federal do Brasil, por meio da Instrução Normativa RFB nº 1.071, de 15/09/2010, que dispõe, em seu artigo 228, “Do reconhecimento e da suspensão do direito à isenção”(NR)”, que o direito a isenção poderá ser exercido pela entidade a contar da data da publicação da concessão do Certificado de Entidade Beneficente de Assistência Social – CEBAS no Diário Oficial da União, independentemente de requerimento à Receita Federal do Brasil, sendo concedido a matriz e extensível as filiais.



15/07/2022 15:47

SEI/MS - 0026704510 - Declaração

Isto posto, são estas as informações que nos cabe apresentar, ressaltando que para acompanhar o andamento do processo e para maiores esclarecimentos em relação à Certificação de Entidades Beneficentes de Assistência Social em Saúde, sugerimos acessar <http://siscebas.saude.gov.br/siscebas/> link: "para acessar a visualização pública clique aqui", pasta "documentos vinculados a esta entidade" e selecionar o protocolo SEI correspondente.

Para confirmar essas informações, sugerimos ligar para (61) 3315-6107 ou (61) 3315-7966.

**ADRIANA LUSTOSA ELOI VIEIRA**

Diretora



Documento assinado eletronicamente por Adriana Lustosa Eloi Vieira, Diretor(a) do Departamento de Certificação de Entidades Beneficentes de Assistência Social em Saúde, em 04/05/2022, às 15:47, conforme horário oficial de Brasília, com fundamento no § 3º, do art. 4º, do [Decreto nº 10.543, de 13 de novembro de 2020](#); e art. 8º, da [Portaria nº 900 de 31 de Março de 2017](#).



A autenticidade deste documento pode ser conferida no site [http://sei.saude.gov.br/sei/controlador\\_externo.php?acao=documento\\_conferir&id\\_orgao\\_acesso\\_externo=0](http://sei.saude.gov.br/sei/controlador_externo.php?acao=documento_conferir&id_orgao_acesso_externo=0), informando o código verificador 0026704510 e o código CRC 99AAB7B4.

Referência: Processo nº 25000.060853/2022-43

SEI nº 0026704510

## 8 OTIMIZAÇÃO DE PROCESSOS

A Gestão Financeira é cíclica dentro de uma organização estando imersa em cenários voláteis, e é por isso que fazer uma boa gestão financeira é um verdadeiro desafio. Temos orgulho dos nossos resultados, mas sabemos que ainda temos a evoluir e com isso, a Instituição em 2021 contratou o serviço de licenciamento de uso dos softwares *Accountify* e *Perinity*. São sistemas que automatizam, otimizam e simplificam a gestão Financeira facilitando o processo de análise minuciosa da vida e saúde financeira da empresa, contribuindo para o planejamento e a tomada de decisão dos gestores.



#### Automatize tarefas manuais

Gere demonstrações financeiras [DRE, Balanço e Fluxo de Caixa] em segundos a partir do Balancete ou Razão



#### Consolide

Tenha uma visão consolidada das empresas do grupo econômico de forma automatizada e rastreável



#### Analise

Avalie seu desempenho com múltiplos recursos para análises, checagem de inconsistências e interações com o time



#### Monitore indicadores

Acompanhe indicadores com dashboards sofisticados e customizáveis para atender às suas necessidades



#### Planeje cenários

Tenha previsibilidade sobre receitas, despesas e investimentos com modelagens financeiras nativas



#### Reporte

Crie apresentações padronizadas com dados confiáveis e impacto, de forma ágil, na própria plataforma

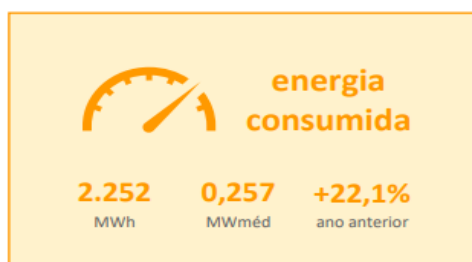

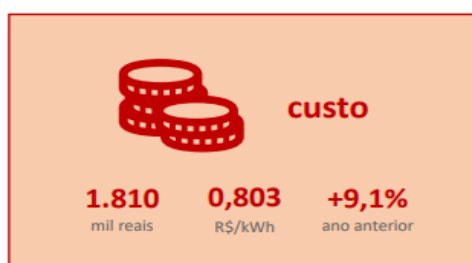


## 9 GESTÃO DE CONTRATOS

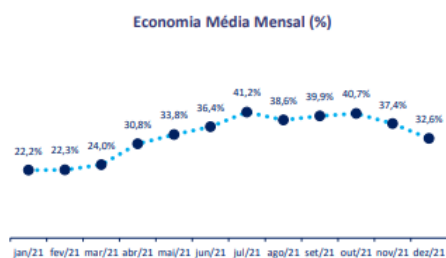
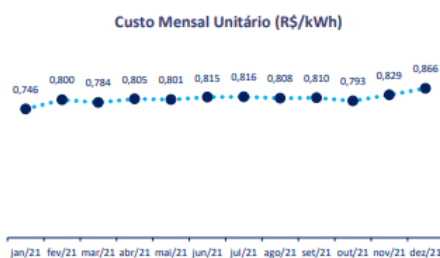
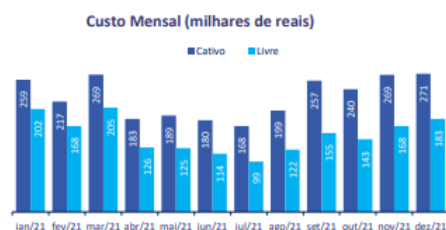
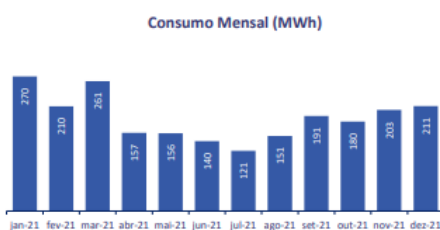
A implantação da Gestão de Contratos no sistema ERP TOTVS, com a introdução dos contratos administrativos/acadêmicos, demonstrou ser uma ferramenta eficaz para maximizar o desempenho operacional e mitigar riscos financeiros garantindo maior eficiência. Projeta-se a inserção dos contratos hospitalares no módulo ainda no ano de 2022 para posterior transferência de informações para o ERP MV SOUL, quando da parametrização pela área hospitalar.

## 10 EFICIÊNCIA ENERGETICA

Em 2021, o Brasil enfrentou o pior cenário hidrológico dos últimos 90 anos, mas a Instituição continua adotando ações e projetos para a redução do consumo de energia elétrica bem como o comprometimento junto ao meio ambiente com a redução de emissão de CO<sub>2</sub>, com a compra de energia no mercado livre.



### Dados mensais



Fonte: Monex Energia

## 11 INVENTÁRIO DO IMOBILIZADO

Com o intuito de sanar a questão do cálculo da vida útil, a FUSVE contratou empresa especializada no ano de 2021, a fim de organizar os controles do ativo imobilizado para fins de atendimento ao CPC 27. O escopo do trabalho consistiu na execução do Inventário Físico, Emplacamento, Cotejamento (Conciliação físico x contábil) e Avaliação de Vida útil Remanescente além de Avaliação de Valor Justo de Mercado (CPC 10), finalizado em julho/2022.

## 12 PROJETOS CONCLUÍDOS

### 12.1 Novo Prédio Administrativo

Concluído em 2021 a obra de construção do novo prédio Administrativo da FUSVE, com 03 (três) amplos andares, sendo o pavimento térreo locado para agência bancária do SICREDI e os outros dois pavimentos, com 600 m<sup>2</sup> cada um para alocação da Presidência da FUSVE; Superintendências e Gerências.



### 13 PERSPECTIVAS PARA OS PRÓXIMOS ANOS

Nosso País enfrenta atualmente uma série de desafios afim de concretizar as políticas nas áreas de educação e saúde, que precisam ser superados para viabilizar o pleno desenvolvimento econômico social. Ao longo da história, a FUSVE sempre foi decisiva nos processos de crescimento e prestação de serviços. Diante da magnitude da expansão e investimentos é essencial que haja especial cuidado com a profissionalização da gestão.

Para os próximos anos, projeta-se concluir obras em andamento que estão adequadamente registradas nos balanços patrimoniais, como:

### 13.1 Novo Hospital Universitário de Vassouras/Private – Vassouras – RJ

Em 2021, houve grande avanço das obras do novo Hospital Universitário de Vassouras. O HUV vai ocupar uma área de 21 mil metros quadrados (m<sup>2</sup>) e mais 600 metros quadrados (m<sup>2</sup>) de edifício administrativo, com possibilidade de ampliação para 7 mil metros (m<sup>2</sup>), em terreno pertencente à FUSVE, próximo ao centro da cidade de Vassouras/RJ. O complexo será composto por um edifício de 03 (três) pavimentos integrados com diferentes ambientes. O novo Hospital terá capacidade para 300 (trezentos) leitos distribuídos entre enfermaria e terapia intensiva, centros cirúrgicos, emergências, ambulatórios, UTIs adulto, pediátrica e neonatal, entre outros. Importante destacar que a ampliação da rede de atendimento médico-hospitalar de normas de alta complexidade e do suporte à formação acadêmica, com forte influência no ensino e na pesquisa da Universidade de Vassouras. Abaixo, fotos das obras em junho/2022.







### 13.2 Arena Sombrão – Vassouras – RJ

Continuidade da construção de 02 (duas) novas quadras poliesportivas cobertas atrás do ginásio Sombrão, com vestiários, arquibancadas, iluminação e marcações de quadra, bem como *retrofit* do ginásio principal. Todas as construções, adequações e melhorias, visam atender as atividades educacionais e desportivas dos alunos da Universidade. Fotos de junho/2022.







### 13.3 Prédio Administrativo Campus Maricá – Maricá – RJ

Continuidade da construção do Prédio Administrativo de Maricá no mesmo terreno dos dois novos blocos construídos em 2020, com 04 (quatro) pavimentos, totalizando 5.100 m<sup>2</sup> de área construída, além de infraestrutura externa compreendendo estacionamento, calçada, grades, guarita, paisagismo, dentre outros. O pavimento térreo conta com recepção, secretária geral, sala de reuniões, sala dos coordenadores, sala dos professores, direção, sala de apoio, copa, TI, sanitários masculino e feminino e 08 salas de aula.; o primeiro pavimento possui 10 salas de aula, sanitários masculino e feminino, sala de apoio e TI; segundo pavimento conta 09 salas de aula, sanitários masculino e feminino e terceiro pavimento contém 09 salas de aula, sanitários masculino e feminino, sala de apoio e TI. Perspectiva de finalização em agosto/2022.



#### 13.4 Campus Miguel Pereira/FAMIPE – Miguel Pereira – RJ

Continuidade das obras de Construção do Campus de Miguel Pereira, para atendimento das atividades educacionais da mantida Faculdade de Miguel Pereira (FAMIPE), através de práticas de estágio e demais programações inerentes aos cursos de graduação/pós-graduação ofertados.

Área total construída: 6.890,88m<sup>2</sup>, sendo 04 (quatro) pavimentos de cada um com 1.722,72m<sup>2</sup>. No pavimento térreo, temos os seguintes ambientes: 02 Halls de entrada a edificação; 01 Sala de atendimento; 01 Secretaria; 01 Sala de Relacionamento; 01 Sala de Arquivo; 01 Copa; 01 Tesouraria; 01 D.M.L.; 01 Banheiro Masculino e 01 Banheiro Feminino de uso em comum aos ambientes anteriores; 03 Salas de aula; 02 Laboratórios de Práticas Jurídicas; 01 Recepção; 02 Salas de Atendimento Privativo; 01 Biblioteca para estudos com acesso a 01 Acervo Bibliotecário; 01 Central de Conservação de Peças; 01 Sala de Manipulação de Cadáver; 01 Sala de Ossário; 01 Sala de Funcionários; 02 Salas de Depósito; 01 Banheiro social individual; 01 Banheiro coletivo masculino; 01 Banheiro coletivo feminino; 01 Sala de Suporte T.I.; 01 Sala de Infraestrutura; 02 Elevadores e 03 Escadas de acesso ao piso superior. No primeiro pavimento, foram construídas: 02 Salas de Metodologia Ativa; 02 Laboratórios Morfofuncional; 02 Salas de Lavagem de Material que fazem acesso ao ambiente anterior; 01 Núcleo de Apoio Psicopedagógico; 02 Salas de Atendimento Privativo; 01 Sala de Prova Fácil; 01 Sala de Docentes; 02 Banheiros coletivos masculinos; 02 Banheiros coletivos femininos; 01 Copa; 05 Salas de Coordenação; 02 Salas de Reuniões; 01 Sala de Comissão Própria de Avaliação; 01 Sala de Administrativo Acadêmico; 01 Sala de Direção Geral; 01 Sala de Servidor TI; 01 Sala de NEP; 01 Laboratório de Habilidades; 01 Sala de *briefing*; 01 Sala de Técnica Cirúrgica; 04 Salas de Observação; 01 Consultório e 03 Salas de alta Complexidade. Os segundo e terceiro pavimentos contemplam amplas salas de aula. Perspectiva de finalização em setembro/2022.



Foto de dezembro/2021



Foto de junho/2022

Comitê Gestor da Fundação Educacional Severino Sombra

# **Fundação Educacional Severino Sombra – FUSVE**

**Demonstrações financeiras individuais  
e relatório do auditor independente**

31 de dezembro de 2021

---

**Relatório do auditor independente sobre as demonstrações financeiras**

Aos Conselheiros e Administradores  
Fundação Educacional Severino Sombra - FUSVE

**Opinião**

---

Examinamos as demonstrações financeiras da Fundação Educacional Severino Sombra - FUSVE ("Fundação"), que compreendem o balanço patrimonial em 31 de dezembro de 2021 e as respectivas demonstrações do resultado, do resultado abrangente, das mutações do patrimônio líquido e dos fluxos de caixa para o exercício findo nessa data, bem como as correspondentes notas explicativas, compreendendo as políticas contábeis significativas e outras informações elucidativas.

Em nossa opinião, exceto pelos possíveis efeitos dos assuntos descritos na seção a seguir intitulada "Base para opinião com ressalva – Limitação de escopo" e exceto pelos efeitos dos assuntos descritos na seção a seguir intitulada "Base para opinião com ressalva – ressalvas", as demonstrações financeiras acima referidas apresentam adequadamente, em todos os aspectos relevantes, a posição patrimonial e financeira da Fundação Educacional Severino Sombra - FUSVE em 31 de dezembro de 2021, o desempenho de suas operações e os seus fluxos de caixa para o exercício findo nessa data, de acordo com as práticas contábeis adotadas no Brasil e em consonância com a ITG 2002 (R1) – "Entidade sem Finalidade de Lucros".

**Base para opinião com ressalva – Limitação de escopo**

---

Durante o exercício de 2021, a Fundação auferiu receitas provenientes de convênios com operadoras de saúde no montante de R\$ 7.144 mil (R\$ 7.142 mil em 2020). Esta receita está sendo registrada contabilmente na data em que a nota fiscal é emitida, porém os serviços prestados que dão origem a essa nota fiscal, registrados através de prontuários médicos, ocorrem em datas distintas com intervalos que podem variar de 1 a 3 meses entre a data do prontuário e a data de emissão da nota fiscal. Desta forma, apesar de estar sendo reconhecida pelos valores corretos, a receita está sendo reconhecida fora de seu período de competência adequada. Consequentemente, em função do volume de prontuários ser muito pulverizado e não haver controles que nos permitam efetuar uma estimativa do potencial efeito da receita registrada fora de seu período de competência, não foi praticável concluir sobre a adequação do registro dessas receitas em seu correto período de competência para o exercício findo em 31 de dezembro de 2021.

A Fundação registrou receita proveniente de apoio financeiro excepcional (UTI COVID HMLG) no montante de R\$ 1.446 mil, não tendo sido o montante liquidado até o momento da emissão de nosso relatório. Não obtivemos da Fundação, evidências suficientes e adequadas de que tais serviços tivessem sido prestados suportando assim o registro de tal receita e o mesmo saldo em contas a receber correspondente, assim, não foi praticável concluir sobre a adequação do registro dessas receitas e contas a receber no exercício findo em 31 de dezembro de 2021.

**Base para opinião com ressalva – Ressalvas**

---

Conforme descrito na Nota Explicativa 11 às demonstrações financeiras, a Fundação mantém ativos não circulantes registrados em "Incentivos Estaduais – Saúde" no montante de R\$ 7.936 mil referentes ao Programa de apoio aos Hospitais do Interior (PAHI) e Programa de Auxílio a Sala de Estabilização (PASE), ambos relativos ao Sistema Único de Saúde – SUS. Os respectivos incentivos foram registrados como ativo em anos anteriores a 2016 em contrapartida de receita à época. O ativo em referência não representa um recebível por serviços prestados e tampouco um crédito líquido e certo a receber do governo. Adicionalmente, o evento para que o ativo seja registrado contabilmente ainda não ocorreu. Consequentemente, o ativo não circulante e o patrimônio líquido estão demonstrados a maior em

---

R\$ 7.936 mil (R\$ 7.936 mil em 31 de dezembro de 2020).

A Fundação não registra e não apresenta as receitas provenientes de serviços de saúde para aplicação específica, em contas contábeis próprias e específicas, inclusive as patrimoniais, segregadas das demais contas da entidade conforme requerido pela ITG 2002 (R1) – “Entidade sem Finalidade de Lucros”.

A Fundação não apresenta, separadamente, os custos e despesas das atividades diretas dos serviços prestados em suas demonstrações financeiras. Os custos e despesas das atividades diretas referentes aos serviços prestados, devem ser apresentados na demonstração do resultado do exercício, conforme requerido pelas práticas contábeis adotadas no Brasil e em linha com a ITG 2002 (R1).

Conforme descrito na nota explicativa 20, a Fundação não reprocessou e tampouco reapresentou os saldos comparativos do exercício findo em 31 de dezembro de 2020 e anteriores, requeridos quando da adoção inicial das práticas contábeis adotadas no Brasil, conforme pronunciamento CPC 13 – “Adoção Inicial da Lei 11.638/07 e da Medida Provisória nº 449/08. Dessa forma, a apresentação dos saldos comparativos e a leitura das demonstrações contábeis, considerando a característica qualitativa da comparabilidade, fica prejudicada.

Nossa auditoria foi conduzida de acordo com as normas brasileiras e internacionais de auditoria. Nossas responsabilidades, em conformidade com tais normas, estão descritas na seção a seguir, intitulada “Responsabilidades do auditor pela auditoria das demonstrações financeiras”. Somos independentes em relação à Fundação, de acordo com os princípios éticos relevantes previstos no Código de Ética Profissional do Contador e nas normas profissionais emitidas pelo Conselho Federal de Contabilidade, e cumprimos com as demais responsabilidades éticas conforme essas normas. Acreditamos que a evidência de auditoria obtida é suficiente e apropriada para fundamentar nossa opinião com ressalva.

#### **Outros Assuntos - Ênfase**

---

##### **PROSUS**

Conforme descrito na Nota Explicativa 24 às demonstrações financeiras, o Ministério da Saúde aprovou a adesão da Fundação ao programa PROSUS, programa esse que visa o fortalecimento das entidades privadas filantrópicas e das entidades sem fins lucrativos que atuam na área da saúde e que se encontravam em grave situação econômico-financeira. O programa concedeu à Fundação a moratória e remissão de suas dívidas vencidas no âmbito da Secretaria da Receita Federal do Brasil e da Procuradoria-Geral da Fazenda Nacional. Nesse contexto, a Fundação reconheceu no ano de 2017 em seu passivo não circulante o montante total da dívida do programa em contrapartida uma conta redutora do passivo a título de remissão da dívida. A exigibilidade dessa dívida e quaisquer desembolsos de caixa futuros estão condicionados e somente ocorrerão caso a Fundação não esteja em dia com o cumprimento das obrigações do programa. A Fundação vem cumprindo com os requerimentos do PROSUS. Nossa opinião não contém ressalva em relação a esse assunto.

##### **Recebíveis com o Governo do Estado**

Conforme divulgado na Nota Explicativa 12 às demonstrações financeiras, a Fundação mantém registrado ativos a receber junto ao governo do Estado do Rio de Janeiro no montante de R\$ 6.890 mil (R\$ 6.890 mil em 31 de dezembro de 2021) relativo a serviços prestados na área da saúde e que está em aberto a mais de 1 ano. Por tratar-se de recebíveis junto ao governo, a Fundação considera que os valores em aberto, apesar de morosos, serão recebidos uma vez que foram reconhecidos pelo próprio governo. Nossa opinião não contém ressalva relacionada a esse assunto.

##### **Impactos causados pela COVID – 19**

Sem ressaltar a nossa opinião, chamamos a atenção para a nota explicativa nº 01 às demonstrações financeiras, na qual a Fundação descreve os potenciais impactos causados pela pandemia do COVID-19 em suas operações e as ações tomadas até o momento.



## **Filantropia**

Chamamos a atenção para a Nota Explicativa 24 às demonstrações financeiras, que divulga que a Fundação requereu a renovação do seu Certificado de Entidade Beneficente de Assistência Social (CEBAS), estando o processo em fase administrativa de avaliação. Em dezembro de 2020 a Fundação protocolou o pedido de renovação de filantropia para o triênio de 2021 a 2023. Desta forma, até o término dos nossos trabalhos, a Fundação não obteve reposta dos órgãos responsáveis e aguarda a decisão dos processos protocolados. Nossa opinião não contém ressalva relacionada a esse assunto.

## **Demonstração do valor adicionado**

A demonstração do valor adicionado (DVA) referente ao exercício findo em 31 de dezembro de 2021, elaboradas sob a responsabilidade da administração da Entidade e apresentadas como informação suplementar, visto que são requeridas somente para Companhias abertas, foram submetidas a procedimentos de auditoria executados em conjunto com a auditoria das demonstrações financeiras da Entidade. Para a formação de nossa opinião, avaliamos se essas demonstrações estão conciliadas com as demonstrações financeiras e registros contábeis, conforme aplicável, e se a sua forma e conteúdo estão de acordo com os critérios definidos no Pronunciamento Técnico CPC 09 - "Demonstração do Valor Adicionado". Em nossa opinião, essas demonstrações do valor adicionado foram adequadamente elaboradas, em todos os aspectos relevantes, segundo os critérios definidos nesse Pronunciamento Técnico e são consistentes em relação às demonstrações financeiras tomadas em conjunto.

## **Outras informações que acompanham as demonstrações financeiras e o relatório do auditor**

A administração da Fundação é responsável por essas outras informações que compreendem o Relatório da Administração.

Nossa opinião sobre as demonstrações financeiras não abrange o Relatório da Administração e não expressamos qualquer forma de conclusão de auditoria sobre esse relatório.

Em conexão com a auditoria das demonstrações financeiras, nossa responsabilidade é a de ler o Relatório da Administração e, ao fazê-lo, considerar se esse relatório está, de forma relevante, inconsistente com as demonstrações financeiras ou com nosso conhecimento obtido na auditoria ou, de outra forma, aparenta estar distorcido de forma relevante. Se, com base no trabalho realizado, concluirmos que há distorção relevante no Relatório da Administração, somos requeridos a comunicar esse fato. Não temos nada a relatar a este respeito.

## **Responsabilidades da administração e da governança pelas demonstrações financeiras**

A administração da Fundação é responsável pela elaboração e adequada apresentação das demonstrações financeiras de acordo com as práticas contábeis adotadas no Brasil e pelos controles internos que ela determinou como necessários para permitir a elaboração de demonstrações financeiras livres de distorção relevante, independentemente se causada por fraude ou erro.

Na elaboração das demonstrações financeiras, a administração é responsável pela avaliação da capacidade de a Fundação continuar operando, divulgando, quando aplicável, os assuntos relacionados com a sua continuidade operacional e o uso dessa base contábil na elaboração das demonstrações financeiras, a não ser que a administração pretenda liquidar a Fundação ou cessar suas operações, ou não tenha nenhuma alternativa realista para evitar o encerramento das operações.

Os responsáveis pela governança da Fundação são aqueles com responsabilidade pela supervisão do processo de elaboração das demonstrações financeiras.

---

## **Responsabilidades do auditor pela auditoria das demonstrações financeiras**

---

Nossos objetivos são obter segurança razoável de que as demonstrações financeiras, tomadas em conjunto, estão livres de distorção relevante, independentemente se causada por fraude ou erro, e emitir relatório de auditoria contendo nossa opinião. Segurança razoável é um alto nível de segurança, mas não uma garantia de que a auditoria realizada de acordo com as normas brasileiras e internacionais de auditoria sempre detectam as eventuais distorções relevantes existentes. As distorções podem ser decorrentes de fraude ou erro e são consideradas relevantes quando, individualmente ou em conjunto, possam influenciar, dentro de uma perspectiva razoável, as decisões econômicas dos usuários tomadas com base nas referidas demonstrações financeiras.


Como parte de uma auditoria realizada de acordo com as normas brasileiras e internacionais de auditoria, exercemos julgamento profissional e mantemos ceticismo profissional ao longo da auditoria. Além disso:

- Identificamos e avaliamos os riscos de distorção relevante nas demonstrações financeiras, independentemente se causada por fraude ou erro, planejamos e executamos procedimentos de auditoria em resposta a tais riscos, bem como obtemos evidência de auditoria apropriada e suficiente para fundamentar nossa opinião. O risco de não detecção de distorção relevante resultante de fraude é maior do que o proveniente de erro, já que a fraude pode envolver o ato de burlar os controles internos, conluio, falsificação, omissão ou representações falsas intencionais.
- Obtemos entendimento dos controles internos relevantes para a auditoria para planejarmos procedimentos de auditoria apropriados às circunstâncias, mas não com o objetivo de expressarmos opinião sobre a eficácia dos controles internos da Fundação.
- Avaliamos a adequação das políticas contábeis utilizadas e a razoabilidade das estimativas contábeis e respectivas divulgações feitas pela administração.
- Concluimos sobre a adequação do uso, pela administração, da base contábil de continuidade operacional e, com base nas evidências de auditoria obtidas, se existe incerteza relevante em relação a eventos ou condições que possam levantar dúvida significativa em relação à capacidade de continuidade operacional da Fundação. Se concluirmos que existe incerteza relevante, devemos chamar atenção em nosso relatório de auditoria para as respectivas divulgações nas demonstrações financeiras ou incluir modificação em nossa opinião, se as divulgações forem inadequadas. Nossas conclusões estão fundamentadas nas evidências de auditoria obtidas até a data de nosso relatório. Todavia, eventos ou condições futuras podem levar a Fundação a não mais se manter em continuidade operacional.
- Avaliamos a apresentação geral, a estrutura e o conteúdo das demonstrações financeiras, inclusive as divulgações e se essas demonstrações financeiras representam as correspondentes transações e os eventos de maneira compatível com o objetivo de apresentação adequada.

Comunicamo-nos com os responsáveis pela governança a respeito, entre outros aspectos, do alcance planejado, da época da auditoria e das constatações significativas de auditoria, inclusive as eventuais deficiências significativas nos controles internos que identificamos durante nossos trabalhos.

Rio de Janeiro, 21 de setembro de 2022

IRKO Hirashima Auditores Independentes  
CRC 2SP020649/O-2



Edson Teixeira  
Contador CRC 1SP 202.636/O-4 "S" RJ

**Balço patrimonial**

Exercícios findos em 31 de dezembro

Em reais, exceto quando indicado de outra forma

	<u>Nota</u>	<u>2021</u>	<u>2020</u>
<b>Ativo</b>			
<b>Circulante</b>			
Caixa e equivalentes de caixa	4	163.433.341	120.608.089
Recursos vinculados a projetos	5	365.025	1.241.481
Contas a receber	6	17.018.243	21.284.530
Estoques	7	6.069.094	8.673.850
Outras contas a receber	8	5.390.221	1.504.304
Despesas antecipadas		79.789	79.667
		<b>192.355.713</b>	<b>153.391.921</b>
<b>Não circulante</b>			
Depósitos judiciais	9	1.948.185	2.241.420
Contas a receber	6	21.669.326	11.480.567
Cauções	10	165.000	148.254
Incentivos estaduais - Saúde	11	7.936.000	7.936.000
Créditos governamentais	12	6.980.372	6.980.372
Outros créditos	13	7.295.076	5.726.625
Direito de uso de ativos	20	2.429.127	
Imobilizado	14	108.667.988	92.220.182
Intangível	15	993.087	1.423.056
		<b>158.084.161</b>	<b>128.156.476</b>
<b>Total do ativo</b>		<b>350.439.874</b>	<b>281.548.397</b>

**Balço patrimonial**

Exercícios findos em 31 de dezembro

Em reais, exceto quando indicado de outra forma

	Nota	2021	2020
<b>Passivo</b>			
<b>Circulante</b>			
Fornecedores	16	7.042.931	6.534.730
Obrigações tributárias	17	1.485.301	737.103
Obrigações trabalhistas	18	12.940.656	9.473.090
Empréstimos e financiamentos	19	14.992.243	12.219.966
Passivos de arrendamento	20	1.303.022	-
Adiantamentos de mensalidades	21	7.021.615	3.983.915
Convênios e projetos	23	365.025	1.241.481
Outras obrigações a pagar		333.137	219.279
		<b>45.483.930</b>	<b>34.409.564</b>
<b>Não circulante</b>			
Empréstimos e financiamentos	19	37.663.353	50.358.290
Passivos de arrendamento	20	1.205.441	-
Parcelamento FGTS	22	1.719.260	1.697.325
PROSUS	24	72.897.224	88.927.536
PROSUS - Remissão	24	(72.897.224)	(88.927.536)
Provisão de Contingências	26	2.647.707	1.929.585
Receitas diferidas		1.030.000	-
		<b>44.265.761</b>	<b>53.985.200</b>
<b>Patrimônio líquido</b>			
	28		
Patrimônio social		1.506.359	1.506.359
Reavaliações		41.602.398	42.025.234
Superávit acumulado		217.581.426	149.622.040
<b>Total do patrimônio líquido</b>		<b>260.690.183</b>	<b>193.153.633</b>
<b>Total do passivo e patrimônio líquido</b>		<b>350.439.874</b>	<b>281.548.397</b>

**Demonstração do resultado do exercício**

Exercícios findos em 31 de dezembro

Em reais, exceto quando indicado de outra forma

	<b>Nota</b>	<b>2021</b>	<b>2020</b>
Receita operacional líquida	29	276.788.540	232.149.610
<b>Receita operacional</b>		<b>276.788.540</b>	<b>232.149.610</b>
Despesas com pessoal	30	(108.331.728)	(93.054.436)
Material de consumo	31	(30.173.037)	(24.284.926)
Conservação e manutenção	32	(3.724.288)	(3.820.035)
Serviços de terceiros	33	(41.540.810)	(30.180.366)
Despesas gerais	34	(13.336.144)	(13.011.128)
Depreciação e amortização	14	(8.071.215)	(6.022.369)
<b>Despesas operacionais</b>		<b>(205.177.222)</b>	<b>(170.373.260)</b>
Receitas financeiras		7.244.936	2.598.401
Despesas financeiras		(11.319.704)	(7.431.293)
<b>Resultado financeiro</b>	35	<b>(4.074.768)</b>	<b>(4.832.892)</b>
<b>Superávit do exercício</b>		<b>67.536.550</b>	<b>56.943.458</b>

**Demonstração do resultado abrangente**

Exercícios findos em 31 de dezembro

Em reais, exceto quando indicado de outra forma

	<b>2021</b>	<b>2020</b>
<b>Superávit líquido do exercício</b>	<u>67.536.550</u>	<u>56.943.458</u>
Outros componentes do resultado abrangente		
<b>Total do resultado abrangente do exercício</b>	<u><b>67.536.550</b></u>	<u><b>56.943.458</b></u>

**Demonstração das mutações do patrimônio líquido**

Exercícios findos em 31 de dezembro

Em reais, exceto quando indicado de outra forma

	<b>Patrimônio Social</b>	<b>Reserva de Reavaliação</b>	<b>Superávit Acumulado</b>	<b>Total Patrimônio líquido</b>
<b>Saldos em 31 de dezembro de 2019</b>	<u>1.506.359</u>	<u>42.448.070</u>	<u>92.583.276</u>	<u>136.537.705</u>
Superávit do Exercício de 2020			56.943.458	56.943.458
Realização da reserva de reavaliação		(422.836)		(422.836)
Contribuição a recuperar - PIS - Atualização			95.306	95.306
<b>Saldos em 31 de dezembro de 2020</b>	<u>1.506.359</u>	<u>42.025.234</u>	<u>149.622.040</u>	<u>193.153.633</u>
Superávit do Exercício de 2021			67.536.550	67.536.550
Realização da reserva de reavaliação		(422.836)	422.836	
<b>Saldos em 31 de dezembro de 2021</b>	<u>1.506.359</u>	<u>41.602.398</u>	<u>217.581.426</u>	<u>260.690.183</u>

**Demonstração do fluxo de caixa**

Exercícios findos em 31 de dezembro

Em reais, exceto quando indicado de outra forma

	Nota	2021	2020
<b>Superávit do exercício</b>		<b>67.536.550</b>	<b>56.943.458</b>
<b>Ajustes</b>			
Depreciação e amortização	14	8.071.216	6.022.368
Baixas e ajustes do imobilizado	14	3.601	90.801
Ganhos de inventário		-	(6.307.582)
Provisão / (Reversão) de contingências		718.122	(539.763)
Provisão para créditos de liquidação duvidosa	6	20.101	(97.133)
Juros sobre empréstimos	35	6.800.606	3.568.632
Juros sobre arrendamentos		176.771	
Atualização de Juros - PIS a recuperar			95.306
Atualização de Juros - Parcelamento FGTS			21.336
<b>Superávit ajustado</b>		<b>83.326.967</b>	<b>59.797.423</b>
<b>(Aumento) / Diminuição dos ativos e passivos operacionais</b>			
Contas a receber	6	4.246.184	(5.601.458)
Estoques	7	2.604.756	211.860
Outras contas a receber	8	(3.885.917)	2.115.732
Despesas antecipadas		(121)	(4.076)
Outras contas do não circulante	6	(11.480.721)	(6.616.053)
Fornecedores	16	508.201	1.973.609
Obrigações tributárias e trabalhistas	17 e 18	4.215.764	(3.009.950)
Outras Obrigações a Pagar		4.203.493	3.204.686
<b>Caixa gerado nas atividades operacionais</b>		<b>83.738.606</b>	<b>52.071.773</b>
<b>Atividades de investimento</b>			
Aquisição de Imobilizado e intangível	14 e 15	(22.941.834)	(22.239.478)
Aquisições de bens por verba restrita			(631.918)
Caixa aplicado em atividades de investimentos		<b>(22.941.834)</b>	<b>(22.871.396)</b>
<b>Atividades de financiamento</b>			
Captação de empréstimos			35.361.245
Juros pagos sobre empréstimos	35	(4.819.897)	(3.568.632)
Amortização de empréstimos	19	(11.903.369)	(7.847.590)
Arrendamentos		(1.095.482)	
Juros pagos sobre arrendamentos		(152.772)	
Caixa gerado / (aplicado) em atividades de financiamentos		<b>(17.971.520)</b>	<b>23.945.023</b>
<b>Aumento no caixa e equivalentes de caixa</b>		<b>42.825.252</b>	<b>53.145.400</b>
Saldo inicial de caixa e equivalentes de caixa	4	120.608.089	67.462.689
Saldo final de caixa e equivalentes de caixa	4	163.433.341	120.608.089
<b>Varição líquida de caixa e equivalentes de caixa</b>		<b>42.825.252</b>	<b>53.145.400</b>



**Demonstração do valor adicionado**

Exercícios findos em 31 de dezembro

Em reais, exceto quando indicado de outra forma

	<u>2021</u>	<u>2020</u>
<b>Receitas</b>	<b>302.346.958</b>	<b>275.925.701</b>
Receita de serviços prestados (Educação + saúde – glosa – outras deduções)	300.403.985	267.292.537
Movimentação de provisão para créditos de liquidação duvidosa	(738.223)	636.898
Outras Receitas	2.681.196	7.996.266
<b>Insumos adquiridos de terceiros (inclui ICMS e IPI)</b>	<b>87.676.902</b>	<b>69.412.866</b>
Materiais, energia, serviços de terceiros e outros	87.676.902	69.412.866
<b>Valor adicionado bruto</b>	<b>214.670.056</b>	<b>206.512.835</b>
<b>Retenções</b>	<b>8.071.215</b>	<b>6.022.369</b>
Depreciação e amortização	8.071.215	6.022.369
<b>Valor adicionado líquido produzido pela entidade</b>	<b>206.598.841</b>	<b>200.490.466</b>
<b>Valor adicionado recebido em transferência</b>	<b>7.244.936</b>	<b>2.598.401</b>
Receitas financeiras	7.244.936	2.598.401
<b>Valor adicionado total a distribuir</b>	<b><u>213.843.777</u></b>	<b><u>203.088.867</u></b>
<b>Distribuição do valor adicionado</b>	<b><u>213.843.777</u></b>	<b><u>203.088.866</u></b>
Pessoal e encargos	107.761.727	93.054.436
Impostos, taxas e contribuições	361.625	527.327
Serviços gratuitos e beneficentes	26.866.641	43.139.191
Juros, despesas financeiras e aluguéis	11.317.234	9.424.454
Superávit do exercício	67.536.550	56.943.458

## 1 Contexto operacional

A FUSVE - Fundação Educacional Severino Sombra (“Fundação” ou “FUSVE”), é pessoa jurídica de direito privado, sem fins lucrativos, filantrópica, reconhecida como de utilidade pública federal com sede e foro na cidade de Vassouras, no estado do Rio de Janeiro.

A Fundação tem por objetivo criar e manter a Universidade de Vassouras (antiga Universidade Severino Sombra), que ministra Cursos de Ensino, Pesquisa e Extensão em diversos ramos do Conhecimento humano, além de manter atividades de saúde ligadas à área de ensino. Para realização de sua finalidade e seus objetivos, a Fundação poderá obter o concurso de outras Instituições.

A estrutura corporativa da Fundação é a seguinte:

- UV – Universidade de Vassouras (Campus Vassouras): Oferece cursos de graduação, pós-graduação lato sensu e stricto sensu, com destaque para a graduação em Medicina.
- UV – Universidade de Vassouras (Campus Maricá): Oferece cursos de graduação e de pós-graduação.
- CAP - Colégio de Aplicação: Oferece cursos técnicos e profissionalizantes no município de Vassouras – RJ.
- HUV - Hospital Universitário de Vassouras: É integrante dos cursos de ciências da saúde da Universidade de Vassouras, oferecendo estágio, internato e residência médica ao corpo discente e também é hospital de referência do estado do Rio de Janeiro no tratamento de média e alta complexidade e terapia semi e intensiva. Possui também vasta gama de atendimentos ambulatoriais e hospitalares.
- CIS – Centro Integrado de Saúde: Oferece atendimentos no município de Vassouras ao público pagante e conveniados à planos de saúde associados, realizando consultas, exames laboratoriais, diagnósticos por imagens, unidade materno-infantil e UTI neonatal.
- FAMIPE – Faculdade de Miguel Pereira: Oferece cursos de graduação e pós-graduação.
- FACMAR – Faculdade de Maricá: Oferece cursos de graduação e pós-graduação.

## 2 Base de preparação

As demonstrações contábeis foram preparadas conforme as práticas contábeis adotadas no Brasil, incluindo os pronunciamentos emitidos pelo Comitê de Pronunciamentos Contábeis e a resolução do CFC 1.409/12 que aprovou a ITG 2002 (R1), aplicável para entidades sem finalidade de lucros e evidenciam todas as informações relevantes próprias das demonstrações contábeis, e somente elas, as quais estão consistentes com as utilizadas pela administração na sua gestão. Elas foram preparadas considerando o custo histórico como base de valor, com exceção pelos instrumentos financeiros mensurados pelo valor justo por meio do resultado.

A preparação de demonstrações contábeis requer o uso de certas estimativas contábeis críticas e também o exercício de julgamento por parte da administração da Fundação no processo de aplicação das políticas contábeis. As áreas que requerem maior nível de julgamento e possuem maior complexidade, bem como aquelas cujas premissas e estimativas são significativas para as demonstrações contábeis, estão divulgadas na **Nota 3.17**.

### 2.1 Moeda funcional e moeda de apresentação

Os itens incluídos nas demonstrações contábeis são mensurados de acordo com a moeda do principal ambiente econômico no qual a Fundação atua (“moeda funcional”). As demonstrações contábeis estão apresentadas em reais, que é a moeda funcional da Fundação e, também, a sua moeda de apresentação.

## **2.2 Demonstração do valor adicionado**

A apresentação da Demonstração do Valor Adicionado (DVA), é requerida pela legislação societária brasileira e pelas práticas adotadas no Brasil aplicáveis apenas às companhias abertas. A DVA não é uma informação requerida para a Fundação, porém está sendo apresentada como informação complementar, sem prejuízo do conjunto das demonstrações contábeis.

## **2.3 Mudanças nas políticas contábeis e divulgações**

### **Alterações adotadas pela administração da Fundação**

A partir de 01 de dezembro de 2021, pelo fato de a FUSVE ter atingido e ultrapassado o total de ativos de 240 milhões de reais, no balanço encerrado em 31 de dezembro de 2020, considera-se a mesma como uma entidade de grande porte, e para tal a administração deixou de aplicar as normas contábeis vigentes no Brasil para pequenas e médias empresas – CPC PME, quando da preparação de suas demonstrações contábeis, e passou a utilizar as normas aplicáveis no Brasil, tomando o conjunto completo de divulgações de normas contábeis pelo CPC – Comitê de Pronunciamentos Contábeis.

As seguintes normas foram adotadas e tiveram impacto significativo nas demonstrações contábeis da Fundação:

- CPC 06(R2) - "Arrendamentos": com essa nova norma, os arrendatários passam a ter que reconhecer o passivo dos pagamentos futuros e o direito de uso do ativo arrendado para praticamente todos os contratos de arrendamento mercantil, incluindo os operacionais, podendo ficar fora do escopo dessa nova norma determinados contratos de curto prazo ou de baixo valor. Os critérios de reconhecimento e mensuração dos arrendamentos nas demonstrações financeiras dos arrendadores ficam substancialmente mantidos.
- CPC 48 - "Instrumentos Financeiros", aborda a classificação, a mensuração e o reconhecimento de ativos e passivos financeiros e substitui a orientação no IAS 39/CPC 38, que diz respeito à classificação e à mensuração de instrumentos financeiros. As principais alterações que o IFRS 9 traz são: (i) novos critérios de classificação de ativos financeiros; (ii) novo modelo de impairment para ativos financeiros, híbrido de perdas esperadas e incorridas (doravante denominado modelo de perdas esperadas), em substituição ao modelo atual de perdas incorridas; e (iii) flexibilização das exigências para adoção da contabilidade de hedge.

No que diz respeito a operação da Fundação, o impacto significativo da adoção do CPC 48 – “Instrumentos Financeiros” está relacionado ao novo modelo de impairment de ativos financeiros, híbrido de perdas esperadas e incorridas (doravante denominado de modelo de perdas esperadas), em substituição ao modelo até então utilizado de perdas incorridas.

As demais normas que compõem o conjunto de normas emitidas pelo CPC, não tiveram impacto significativo nas demonstrações contábeis da Fundação.

## **3 Resumo das principais políticas contábeis**

As principais políticas contábeis aplicadas na preparação destas demonstrações contábeis estão definidas abaixo. Estas políticas foram aplicadas de modo consistente nos exercícios apresentados.

### **3.1 Caixa e equivalentes de caixa**

Caixa e equivalentes de caixa incluem dinheiro em caixa, depósitos bancários e outros investimentos de curto prazo de alta liquidez, com vencimento originais de até três meses (com risco insignificante de

mudança de valor). O saldo apresentado na demonstração do fluxo de caixa está líquido do saldo de contas garantidas. Para fins de apresentação, as contas garantidas estão demonstradas no balanço patrimonial na rubrica de “Empréstimos”, no passivo circulante, quando aplicável.

### 3.2 Recursos vinculados a projetos

Representam os saldos de bancos conta movimento e aplicações financeiras que possuem utilização restrita e somente poderão ser utilizadas para fazer frente às obrigações de projetos de leis incentivados. Os recursos financeiros principais da FUSVE são oriundos de prestação de serviços educacionais e de saúde, sendo que, no exercício de 2021 foram recebidas ainda subvenções através de convênios SICONV (Plataforma Mais Brasil) para aquisição de materiais e equipamentos para a assistência de média e alta complexidade (MAC). Todos os recursos são aplicados na manutenção, melhoria ou implantação de projetos com finalidade estatutária.

### 3.3 Contas a receber

As contas a receber são inicialmente reconhecidas pelo valor da transação e subsequentemente mensuradas pelo custo amortizado com o uso do método da taxa de juros efetiva menos a provisão para créditos de realização duvidosa. A provisão de créditos de realização duvidosa é constituída quando existe evidência objetiva de que a Fundação não receberá todos os valores devidos de acordo com as condições originais das contas a receber.

### 3.4 Estoques

Os estoques são demonstrados ao custo ou a valor líquido de realização, dos dois o menor. O custo é determinado pelo método de avaliação do estoque “custo médio ponderado” e o valor líquido é o preço de venda estimado no curso normal dos negócios. Os estoques estão substancialmente representados por medicamentos do segmento de saúde da Fundação e seus valores contabilizados não excedem o seu valor de mercado.

### 3.5 Imobilizado

Os itens do imobilizado são demonstrados ao custo histórico de aquisição, acrescidos de reavaliação patrimonial até o exercício de 2007 com base em valor apurado por laudo de avaliação, menos o valor da depreciação e de qualquer provisão para perda por valor não recuperável de ativo acumulado. O custo histórico inclui os gastos diretamente atribuíveis necessários para preparar o ativo para o uso pretendido pela administração excluindo custos de financiamento.

A Fundação inclui no valor contábil de um item do imobilizado o custo de peças de reposição somente quando for provável que este custo proporcione aumento dos benefícios econômicos futuros sendo baixado o valor contábil das peças substituídas. Todos os outros reparos e manutenções são contabilizados como despesas do exercício, quando incorridos.

Os terrenos não são depreciados. A depreciação é calculada pelo método linear tendo como referência o valor do custo menos o valor residual e a vida útil remanescente. As estimativas de vidas úteis utilizadas para o cálculo da depreciação estão demonstradas conforme segue:

<b>Grupo</b>	<b>% a.a.</b>	<b>Qtde. De anos</b>
Imóveis	4%	25
Instalações	10%	10

Móveis e utensílios	10%	10
Veículos	20%	5
Máquinas e equipamentos	10%	10
Obras de arte	10%	10
Equipamentos hospitalares	10%	10
Instrumentos musicais	10%	10
Biblioteca	10%	10
Equipamentos de informática	20%	5
Software	20%	5
Benfeitorias em bens de terceiros	10%	10
Material técnico de ensino	10%	10

O custo dos imóveis e dos terrenos estão acrescidos de reavaliações efetuadas quando da adoção das novas normas contábeis introduzidas pela Lei 11.638/07, reavaliação essa no contexto do custo atribuído (*deemed cost*) prevista nas novas normas contábeis. Apesar disso a administração da Fundação manteve o registro a título de reavaliação. Tal acréscimo foi registrado no imobilizado em contrapartida junto a reserva de reavaliação, no patrimônio líquido, que totaliza R\$ 42.025.234 em 31 de dezembro de 2021. O valor contábil de um ativo é imediatamente baixado para seu valor recuperável se o valor contábil do ativo for maior que o seu valor estimado.

### 3.6 Arrendamentos

A FUSVE arrenda diversos bens do imobilizado. Os aluguéis de ativos imobilizados, nos quais a Fundação detém, substancialmente, todos os riscos e benefícios da propriedade, são classificados como arrendamentos. Em geral, os prazos dos contratos de arrendamento registrados são por períodos fixos, podendo ocorrer prorrogação.

Os prazos dos arrendamentos são negociados individualmente e contêm uma ampla gama de termos e condições diferenciadas. Os contratos de arrendamento não contêm cláusulas restritivas, porém os ativos arrendados não podem ser utilizados como garantia de empréstimos.

Os ativos e passivos provenientes de um arrendamento são inicialmente mensurados ao valor presente.

Os passivos de arrendamento incluem o valor presente líquido dos pagamentos de arrendamentos a seguir (quando aplicável):

- . pagamentos fixos (incluindo pagamentos fixos na essência, menos quaisquer incentivos de arrendamentos a receber;
- . pagamentos variáveis de arrendamentos variáveis que dependem de índice ou de taxa;
- . valores que se espera que sejam pagos pelo arrendatário, de acordo com as garantias de valor residual;
- . o preço de exercício de uma opção de compra se o arrendatário estiver razoavelmente certo de que irá exercer essa opção;
- . pagamentos de multas por rescisão do arrendamento se o prazo do arrendamento refletir o arrendatário exercendo a opção de rescindir o arrendamento.

Os pagamentos de arrendamentos são descontados utilizando a taxa de juros implícita no arrendamento. Caso essa taxa não possa ser prontamente determinada, a taxa incremental de empréstimo do arrendatário é utilizada, sendo esta a taxa que o arrendatário teria que pagar em um empréstimo para obter os fundos necessários para adquirir um ativo de valor semelhante, em um ambiente econômico similar, com termos e condições equivalentes.

Para determinar a taxa incremental de empréstimo, a Administração:

- . sempre que possível, utiliza como ponto de partida taxas de financiamentos recentes contratados com terceiros, ajustadas para refletir as mudanças nas condições de financiamento desde que tal financiamento de terceiro fora recebido;
- . usa uma abordagem progressiva que parte de uma taxa de juros livre de risco ajustada para o risco de crédito para arrendamentos mantidos pela Fundação, sem financiamento recente com terceiros; e
- . faz ajustes específicos à taxa, como no prazo, país, moeda e garantia, por exemplo.

Os pagamentos de arrendamentos são alocados entre o principal e as despesas financeiras. As despesas financeiras são reconhecidas no resultado durante o período do arrendamento para produzir uma taxa periódica constante de juros sobre o saldo remanescente do passivo para cada período.

Os ativos de direito de uso são mensurados ao custo, de acordo com os itens a seguir:

- . o valor da mensuração inicial do passivo de arrendamento;
- . quaisquer pagamentos de arrendamentos feitos na data inicial, ou antes dela, menos quaisquer incentivos de arrendamento recebidos;
- . quaisquer custos diretos iniciais; e
- . custos de restauração.

Os ativos de direito de uso geralmente são depreciados ao longo da vida útil do ativo ou do prazo do arrendamento pelo método linear, dos dois o menor. Se a Fundação estiver razoavelmente certa de que irá exercer uma opção de compra, o ativo do direito de uso é depreciado ao longo da vida útil do ativo subjacente.

Os pagamentos associados a arrendamentos de curto prazo e todos e arrendamentos de ativos de baixo valor são reconhecidos pelo método linear como uma despesa no resultado. Arrendamentos de curto prazo são aqueles com um prazo de 12 meses ou menos de vigência. Os ativos de baixo valor incluem equipamentos de TI e pequenos itens de mobiliário de escritório, entre outros.

### **3.7 Instrumentos financeiros**

Um instrumento financeiro é um contrato que dá origem a um ativo financeiro de uma entidade e a um passivo financeiro ou instrumento patrimonial de outra entidade.

#### **Ativos financeiros**

##### *Reconhecimento inicial e mensuração*

Ativos financeiros são classificados, no reconhecimento inicial, como subsequentemente mensurados ao custo amortizado, ao valor justo por meio de outros resultados abrangentes e ao valor justo por meio do resultado.

A classificação dos ativos financeiros no reconhecimento inicial depende das características dos fluxos de caixa contratuais do ativo financeiro e do modelo de negócios da Fundação para a gestão desses ativos financeiros. Com exceção das contas a receber de clientes que não contenham um componente de financiamento significativo ou para as quais a Fundação tenha aplicado o expediente prático, a Fundação inicialmente mensura um ativo financeiro ao seu valor justo acrescido dos custos de transação, no caso de um ativo financeiro não mensurado ao valor justo por meio do resultado.

#### **Passivos financeiros**

##### *Reconhecimento inicial e mensuração*

Os passivos financeiros podem ser classificados, no reconhecimento inicial, como passivos financeiros ao valor justo por meio do resultado, passivos financeiros ao custo amortizado ou como derivativos designados como instrumentos de hedge em um hedge efetivo, conforme apropriado.

Todos os passivos financeiros são mensurados inicialmente ao seu valor justo, mais ou menos, no caso de passivo financeiro que não seja ao valor justo por meio do resultado, os custos de transação que sejam diretamente atribuíveis à emissão do passivo financeiro.

Os passivos financeiros da FUSVE incluem fornecedores e outras contas a pagar, empréstimos e financiamentos, saldos bancários a descoberto.

#### *Mensuração subsequente*

Para fins de mensuração subsequente, os passivos financeiros são classificados em duas categorias:

- Passivos financeiros ao valor justo por meio do resultado; e
- Passivos financeiros ao custo amortizado.

A mensuração de passivos financeiros depende de sua classificação, conforme descrito abaixo:

#### Passivos financeiros ao valor justo por meio do resultado

Passivos financeiros ao valor justo por meio do resultado incluem passivos financeiros para negociação e passivos financeiros designados no reconhecimento inicial ao valor justo por meio do resultado.

#### Passivos financeiros ao custo amortizado

Após o reconhecimento inicial, empréstimos e financiamentos contraídos e concedidos sujeitos a juros são mensurados subsequentemente pelo custo amortizado, utilizando o método da taxa de juros efetiva. Ganhos e perdas são reconhecidos no resultado quando os passivos são baixados, bem como pelo processo de amortização da taxa de juros efetiva.

O custo amortizado é calculado levando em consideração qualquer deságio ou ágio na aquisição e taxas ou custos que são parte integrante do método da taxa de juros efetiva. A amortização pelo método da taxa de juros efetiva é incluída como despesa financeira na demonstração do resultado.

Essa categoria geralmente se aplica a empréstimos e financiamentos concedidos e contraídos, sujeitos a juros.

### **3.8 Fornecedores**

As contas a pagar aos fornecedores são inicialmente reconhecidas pelo seu valor justo e, subsequentemente, mensuradas pelo custo amortizado tendo como referência o método de taxa de juros efetiva.

### **3.9 Empréstimos e financiamentos**

Os empréstimos são inicialmente reconhecidos pelo valor da transação (ou seja, pelo valor recebido do banco, incluindo os custos da transação) e subsequentemente demonstrados pelo custo amortizado.

As despesas com juros são reconhecidas com base no método de taxa de juros efetiva ao longo do prazo dos empréstimos de tal forma que na data do vencimento o saldo contábil corresponde ao valor devido. Os juros são registrados em despesas financeiras.

Os empréstimos são classificados como passivo circulante, a menos que a companhia tenha um direito incondicional de diferir a liquidação do passivo por, pelo menos, doze meses após a data do balanço.

### **3.10 Provisões para perdas por *Impairment* em ativos não financeiros**

Os ativos não financeiros, exceto estoques e os ativos avaliados ao valor justo são revisados anualmente para a verificação do valor recuperável. Quando houver indício de perda do valor recuperável (*Impairment*), o valor contábil do ativo (ou a Unidade Geradora de Caixa-UGC a qual o ativo tenha sido alocado) será testado. A perda é reconhecida quando o valor contábil do ativo excede seu valor recuperável. O valor recuperável é o maior valor entre o valor justo de um ativo (ou de uma unidade geradora de caixa), menos as despesas de venda, e o valor em uso comparado com o valor contábil residual.

Para fins de avaliação de perda, os ativos são agrupados nos níveis mais baixos para os quais existem fluxos de caixa identificáveis separadamente (Unidades Geradoras de Caixa - UGCs). Em 31 de dezembro de 2021 não houve indícios de perda do valor recuperável dos ativos não financeiros.

### **3.11 Provisões de passivos circulantes e não circulantes**

Uma provisão é reconhecida no balanço patrimonial quando a Fundação possui uma obrigação legal ou constituída como resultado de um evento passado, e é provável que um recurso econômico seja requerido para saldar a obrigação. As provisões são registradas tendo como base as melhores estimativas de risco envolvido.

Os passivos circulantes e não circulantes são demonstrados pelos valores conhecidos ou calculáveis acrescidos, quando aplicável dos correspondentes encargos, variações monetárias incorridas até a data do balanço patrimonial.

### **3.12 Doações, patrocínios e subvenções**

As doações e patrocínios incentivados e as subvenções recebidas pela Fundação, quando há segurança de que as condições estabelecidas serão cumpridas pela Fundação, são reconhecidas como passivo e apropriadas ao resultado à medida que transcorra a efetivação dos compromissos assumidos em contrapartida do recebimento.

As doações para o custeio, quando aplicável, são reconhecidas como receita no resultado do exercício quando efetivamente recebidas em função da Fundação não conseguir estimar, com razoável precisão, as datas e os valores tais doações serão efetivamente recebidas.

### **3.13 Obrigações e benefícios de curto prazo com empregados**

Obrigações e benefícios de curto prazo a empregados são mensurados pelo valor histórico e são incorridas como despesas conforme o serviço relacionado seja prestado.

O passivo é reconhecido pelo valor esperado a ser pago, se a Fundação tem obrigação legal ou construtiva de pagar este valor em função de serviço passado prestado pelo empregado, e a obrigação passa a ser estimada de maneira confiável.

### **3.14 Provisão para contingências tributárias, cíveis e trabalhistas**

A Fundação é parte de diversos processos judiciais e administrativos. Provisões são constituídas para todas as contingências referentes a processos judiciais que representem perdas prováveis e estimadas com certo grau de segurança.

A avaliação da probabilidade de perda inclui a avaliação das evidências disponíveis, a hierarquia das leis, a jurisprudência disponível, as decisões mais recentes nos tribunais e sua relevância no ordenamento jurídico, bem como a avaliação dos advogados externos. A administração acredita que essas provisões



para riscos tributários, cíveis e trabalhistas estão corretamente apresentadas nas demonstrações contábeis.

### **3.15 Reconhecimento de receitas**

#### **3.15.1 Educação**

Provenientes de receitas com mensalidades escolares e apuradas em conformidade com o regime de competência dos exercícios, levando-se em consideração os períodos de referência. As receitas incluem mensalidades de ensino superior (graduação, pós-graduação, lato sensu e stricto sensu, além de cursos de extensão), cursos de educação básica (técnico profissionalizante) bem como outras prestações de serviços de ensino, como taxas de inscrições em processos seletivos (vestibulares).

#### **3.15.2 Saúde**

Provenientes das prestações de serviços ambulatoriais de internação ao Sistema Único de Saúde – SUS através da contratualização municipal e incentivos estaduais, dos planos de saúde contratados, atendimentos e exames médicos particulares e as gestões hospitalares dos hospitais municipais Luiz Gonzaga em Miguel Pereira-RJ, e Hospital da Japuiba em Angra dos Reis - RJ. São registrados no mês da prestação dos serviços e do direito adquirido. Além das prestações de serviços, a FUSVE também recebe verbas de incentivo SUS para custeio, emendas parlamentares e outras verbas vinculadas a projetos.

### **3.16 Reconhecimento das despesas**

Incorrem da contratação de serviços ou pela aquisição de mercadorias pertinentes ao dispêndio da manutenção da atividade educacional ou de saúde. Registrada pelo custo histórico de valor com exceção pelos instrumentos financeiros mensurados pelo valor justo por meio do resultado.

### **3.17 Gratuidades**

#### **3.17.1 Educação**

As bolsas de estudos concedidas foram calculadas sobre o quantitativo total de alunos pagantes, descontados os alunos inadimplentes. Para o exercício de 2021, a FUSVE publicou 02 (dois) Editais (Edital SFSCA nº 09/2020, 28 de agosto de 2020 e Edital SFSCA nº 10/2020, 28 de agosto de 2020), nos quais determina os critérios para concessão de bolsas de estudos, sendo um para o ensino superior e outro para a educação básica (cursos técnicos). A FUSVE atende às determinações da Lei 12.101/09 revogada pela Lei Complementar nº 187 de 16 de dezembro de 2021, da Portaria Normativa MEC nº 15/2017 e da Lei 11.096/05 que introduziu o PROUNI, bem como a toda legislação pertinente a filantropia. Os benefícios concedidos como gratuidade são reconhecidos pelo valor efetivamente praticado e de forma segregada das receitas a que se referem.

#### **3.17.2 Saúde**

Atende aos requisitos da Lei nº 12.101/09 revogada pela Lei Complementar nº 187 de 16 de dezembro de 2021 e da Portaria MS nº 834/2016 na contratualização do SUS e ofertou a prestação de todos os seus serviços ao SUS no percentual mínimo de 60% (sessenta por cento) conforme Ofício OF.CCCCeIG/HUV/086/2020 de 22/12/2020, para o exercício de 2021. Salienta-se que o HUV-Hospital Universitário de Vassouras é uma unidade 100% (cem por cento) SUS, na atualidade.

### **3.18 Aplicações de recursos**

Os recursos financeiros principais da FUSVE são oriundos de prestação de serviços educacionais e de saúde. No exercício de 2021 foram recebidas ainda subvenções através de convênios SICONV (Plataforma Mais Brasil) com destino na área da saúde que são aplicados na manutenção, melhoria ou implantação de projetos com finalidade estatutária. No item n. 22 desta Nota Explicativa, é possível encontrar quadro com a discriminação dos valores de cada Convênio.

### **3.19 Estimativas e julgamentos contábeis críticos**

A Fundação faz estimativas e estabelece premissas com relação ao futuro, baseada na experiência histórica e em outros fatores, incluindo expectativas de eventos futuros. Por definição, as estimativas contábeis resultantes raramente serão iguais aos respectivos resultados reais. As estimativas e premissas que apresentam um risco significativo de causar um ajuste relevante nos valores contábeis de ativos e passivos para o próximo exercício estão divulgadas abaixo:

- Provisão para créditos de liquidação duvidosa
- Provisão para contingências

Não houve mudanças significativas nas estimativas no período em relação àquelas que vinham sendo aplicadas.

### **3.20 Instrumentos financeiros**

A Fundação opera apenas com instrumentos financeiros não derivativos que incluem aplicações financeiras e outros recebíveis, caixa e equivalentes de caixa, assim como contas a pagar e outras dívidas. Em função das características e da forma de operação, bem como, a posição patrimonial e financeira de 31 de dezembro de 2021, a Fundação está sujeita aos fatores de:

#### **(a) Risco de crédito**

Risco de crédito é o risco de prejuízo financeiro da Entidade caso um devedor ou contraparte em um instrumento financeiro falhe em cumprir com suas obrigações contratuais, que sugerem principalmente dos recebíveis da Fundação representados, principalmente, por caixa e equivalentes de caixa, aplicações financeiras e contas a receber.

A política de gestão de risco determina que a Fundação avalie regularmente o risco associado ao seu fluxo de caixa, bem como, propostas de mitigação de risco. As estratégias de mitigação de risco são executadas com o objetivo de reduzir os riscos com relação ao cumprimento dos compromissos assumidos pela Entidade. A Fundação possui aplicações financeiras em fundos de investimentos de renda fixa de curto prazo que são realizadas em instituições financeiras tradicionais, consideradas de baixo risco.

#### **(b) Risco de liquidez**

Risco de liquidez é o risco de a Fundação encontrar dificuldade em cumprir as obrigações associadas com seus passivos financeiros que são liquidados com pagamento à vista ou com outro ativo financeiro. A abordagem da Fundação na administração de liquidez é garantir, o máximo possível, que sempre tenha liquidez suficiente para cumprir com suas obrigações ao vencerem, sob condições normais e de estresse, sem causar perdas inaceitáveis ou com risco de prejudicar a reputação da Entidade.

A Fundação apresenta em 31 de dezembro de 2021 um ativo circulante de R\$ 192.355.712 frente a um passivo circulante na mesma data base de R\$ 42.200.199, o que representa uma liquidez positiva de R\$ 150.155.513 (R\$ 118.982.357 em 31 de dezembro de 2020).

**4 Caixa e equivalentes de caixa**

	<u>2021</u>	<u>2020</u>
Caixa administrativo	19.509	15.001
Conta corrente - bancos	896.702	785.166
Aplicações financeiras (a)	162.517.130	119.807.922
<b>Total</b>	<b><u>163.433.341</u></b>	<b><u>120.608.089</u></b>

(a) As aplicações financeiras referem-se substancialmente a fundos de investimentos de renda fixa e certificados de depósitos bancários e são remunerados às taxas que variam entre 8% aa e 9% aa em 31 de dezembro de 2021. São de curto prazo, de alta liquidez, e são prontamente conversíveis em um montante conhecido de caixa, e que são sujeitos a um insignificante risco de mudança de valor. Não há aplicações de recursos em fundos nos quais os administradores tenham participação ou representação.

**5 Recursos vinculados a projetos**

O saldo da conta é composto de numerário em caixa, depositados em conta específica e de uso exclusivo com finalidades relativas aos contratos de incentivos SICONV. Referem-se aos recursos já recebidos pela Fundação e que somente poderão ser empregados em projetos específicos. Os valores de aplicações financeiras estão substancialmente aplicados em fundos de investimentos com rentabilidade de até 3% a.a. em 31 de dezembro de 2021.

	<u>2021</u>	<u>2020</u>
Aplicações financeiras	365.025	1.241.481
<b>Total</b>	<b><u>365.025</u></b>	<b><u>1.241.481</u></b>

**6 Contas a receber**

<b>Circulante</b>	<u>2021</u>	<u>2020</u>
<b>Educação</b>		
Mensalidades a receber (a)	5.870.140	2.786.142
FIES (b)	619.477	994.255
Pref. Municipal de Maricá (c)	4.208.116	7.034.234
(-) Provisão para créditos de liquidação duvidosa	(1.013.910)	(1.635.205)
<b>Total</b>	<b><u>9.683.823</u></b>	<b><u>9.179.426</u></b>
<b>Saúde</b>		
SUS (d)	4.724.766	5.983.863
PAHI (e)	-	204.000
Convênios com planos de saúde (f)	828.456	2.029.185
Gestão hospitalar - Miguel Pereira (g)	611.697	2.705.496

**Notas explicativas às demonstrações contábeis**

Exercícios findos em 31 de dezembro

Em reais, exceto quando indicado de outra forma

Gestão hospitalar - Eng. Paulo de Frontin (h)	-	312.000
Gestão hospitalar -Angra dos Reis (i)	547.897	81.455
Outras contas a receber (j)	10.688	-
(-) Provisão para créditos de liquidação duvidosa	(107.053)	-
<b>Total</b>	<b>6.616.451</b>	<b>11.315.999</b>
Cartões de crédito	717.969	995.846
(-) Depósitos a identificar	-	(206.741)
	<b>717.969</b>	<b>789.105</b>
<b>Total contas a receber - circulante</b>	<b>17.018.243</b>	<b>21.284.530</b>
<b>Não circulante</b>		
<b>Educação</b>		
Mensalidades a receber - parcelamento próprio (k)	21.742.816	11.480.567
(-) Provisão para créditos de liquidação duvidosa	(73.490)	-
<b>Total contas a receber - não circulante</b>	<b>21.669.326</b>	<b>11.480.567</b>

(a) Mensalidades a receber: valores referentes às mensalidades escolares a receber provenientes dos diversos cursos de graduação, pós-graduação e mestrado da Universidade de Vassouras (campus Vassouras e Maricá), da Faculdade de Miguel Pereira, da Faculdade de Maricá (FACMAR) e dos cursos técnicos profissionalizantes do Colégio Sul Fluminense de Aplicação;

(b) FIES: saldo referente a recebíveis com FIES, que é o programa de financiamento estudantil oferecido pelo governo federal;

(c) Prefeitura Municipal de Maricá: valores referentes às mensalidades escolares a receber provenientes dos diversos cursos de graduação, da Universidade de Vassouras (campus Maricá) de conformidade com os contratos n. 154/2019, de 27/03/2019; n. 102/2020, de 06/02/2020 e n. 69/2021, de 06/01/2021 firmado entre a Universidade de Vassouras e a Prefeitura Municipal de Maricá;

(d) SUS: valores referentes a recebíveis dos serviços médicos prestados para pacientes atendidos através do Sistema Único de Saúde (SUS);

(e) PAHI: valores referentes ao incentivo SUS denominado Programa de Auxílio aos Hospitais do Interior;

(f) Convênios com planos de saúde: saldos referentes a recebíveis com operadoras de saúde, de serviços prestados à pacientes conveniados à tais operadoras;

(g) Gestão hospitalar – Miguel Pereira: valores a receber pela gestão hospitalar do Hospital Municipal Luiz Gonzaga localizado em Miguel Pereira – RJ;

(h) Gestão hospitalar – Eng. Paulo de Frontin: valores a receber pela gestão hospitalar do Hospital Nelson Salles localizado em Eng. Paulo de Frontin – RJ;

(i) Gestão hospitalar – Angra dos Reis: valores a receber pela gestão hospitalar do Hospital Municipal da Japuíba localizado em Angra dos Reis – RJ;

(j) Outras contas a receber: valores a receber pela contratação de serviços de lavanderia pela Unimed Barra do Pirai;

(k) Mensalidades a receber – parcelamento próprio: saldo referente a parcelamentos (financiamento próprio institucional) oferecidos pela FUSVE diretamente ao aluno, sem intermediação com instituição bancária e sem juros. Estes parcelamentos são concedidos a alunos que não tenham condições de arcar com o valor das mensalidades sem prejuízo do sustento do grupo familiar, sendo que o início da quitação por parte do aluno ocorre 90 (noventa) dias após a colação de grau.

**Notas explicativas às demonstrações contábeis**

Exercícios findos em 31 de dezembro

Em reais, exceto quando indicado de outra forma

**Reconhecimento de perda de crédito esperada – CPC 48**

A Fundação tem contas a receber de clientes que são ativos financeiros que se enquadram ao novo modelo de perda estimada de crédito estabelecido pelo CPC 48, e aplica a abordagem simplificada para registrar provisões para perdas estimadas de crédito conforme estabelecido pelo CPC 48, permitindo o uso da provisão de perda esperada ao longo da vida útil para todas as contas a receber de clientes.

A constituição de recebíveis de clientes da Fundação, é proveniente de clientes pessoa física, tanto no âmbito hospitalar, quanto no âmbito educacional. Dessa forma, não é adequado realizar análise por perfil de clientes, individualmente, de modo que a análise foi feita pela administração de forma global. Considerou-se como parâmetro para a adição de provisão por risco de perda esperado aos créditos de contas a receber de clientes, a estimativa de perda de valor monetário temporal, ou o dinheiro no tempo.

As contas a receber do circulante por idade de vencimento estão assim demonstradas:

Mais de 180 dias	De 180 a 150 dias	De 150 a 120 dias	De 120 a 90 dias	De 90 a 60 dias	De 60 a 30 dias	Menos de 30 dias	Em até 90 dias	De 90 a 180 dias	De 180 a 365 dias	TOTAL
------------------	-------------------	-------------------	------------------	-----------------	-----------------	------------------	----------------	------------------	-------------------	-------

**Circulante**

**Educação**

Mensalidades escolares (a)	427.610	397.243	611.842	589.885	639.883	770.877	1.022.329	285.907	320.341	804.224	5.870.140
FIES (b)	40.577	11.348	11.348	11.348	11.348	11.348	540.818	0	0	0	638.135
Prefeitura Municipal de Maricá (c)	12.600	0	0	17.997	17.722	2.080.323	2.079.475	0	0	0	4.208.116

**Saúde**

SUS (d)	283.943	21.843	80.927	65.551	149.682	384.301	3.738.519	0	0	0	4.724.766
Convênios c/ planos de saúde (f)	0	49.799	104.774	13.398	68.238	112.161	480.086	0	0	0	828.456
Gestão hospitalar - Miguel Pereira (g)	111.697	0	0	0	0	0	500.000	0	0	0	611.697
Gestão hospitalar - Angra dos Reis (i)	1.058	0	0	0	169.084	188.297	189.458	0	0	0	547.897
Outras contas a receber (j)	438	0	0	0	0	0	10.250	0	0	0	10.688

Cartões de Crédito	283.943	21.843	80.927	65.551	149.682	384.301	3.738.519	0	0	0	4.724.766
--------------------	---------	--------	--------	--------	---------	---------	-----------	---	---	---	-----------

<b>Total</b>	<b>1.161.866</b>	<b>502.075</b>	<b>889.817</b>	<b>763.729</b>	<b>1.205.640</b>	<b>3.931.607</b>	<b>12.280.800</b>	<b>285.907</b>	<b>320.341</b>	<b>804.224</b>	<b>22.146.005</b>
--------------	------------------	----------------	----------------	----------------	------------------	------------------	-------------------	----------------	----------------	----------------	-------------------

As contas a receber do não circulante que representam o financiamento com recursos próprios estão assim demonstradas por ano de vencimento:

**A vencer em:**

2023  
 2024  
 2025  
 2026  
 2027  
 2028

**Mensalidades escolares**

1.857.823  
 2.917.703  
 4.519.933  
 6.355.934  
 5.934.845  
 156.579

**Total**

**21.742.816**

A movimentação da provisão para créditos de liquidação duvidosa pode ser demonstrada da seguinte forma:

	<u>2021</u>	<u>2020</u>
Saldo inicial em 1 de janeiro	1.635.206	1.732.339
Circulante - Educação - Constituição de provisões no ano	1.013.910	
Circulante - Saúde - Constituição de provisões no ano	107.053	
Não Circulante - Educação - Constituição de provisões no ano	73.490	1.635.206
Reversão de provisões no ano	(1.635.206)	(1.732.339)
<b>Saldo em 31 de dezembro</b>	<b><u>1.194.453</u></b>	<b><u>1.635.206</u></b>

## 7 Estoques

	<u>2021</u>	<u>2020</u>
Material de limpeza	192.075	168.511
Artigos de papelaria	93.471	60.615
Material de obras	26.122	12.943
Material de refeitório	64.899	130.875
Material Hospitalar	3.371.950	3.604.052
Produtos químicos	54.086	79.190
Material de laboratório	165.996	217.603
Material de manutenção	1.994	1.330
Medicamentos	1.947.583	4.447.252
Material de segurança do trabalho	0	201
Rouparia e uniformes	92.641	176
Material odontológico	195	552
Estoque de 3ºs em nosso poder	0	(49.450)
Estoque em poder de terceiros	58.082	0
<b>Total</b>	<b><u>6.069.094</u></b>	<b><u>8.673.850</u></b>

Os estoques são substancialmente compostos por itens de utilização no processo de prestação de serviços hospitalares, referentes ao segmento de Saúde da Fundação em 31 de dezembro de 2021.

## 8 Outras contas a receber

	<u>2021</u>	<u>2020</u>
Antecipações de férias	3.320.058	699.547
Adiantamento a fornecedores	1.640.794	656.624
Vale transporte	79.355	75.336
Adiantamento a funcionários	80.152	37.313
Fundo fixo funcionários	21.900	21.600

Clientes diversos - outras vendas	8.075	10.077
Adiantamento de viagem	0	3.450
Bloqueio judicial	333	333
Devoluções à fornecedores	1.774	24
Fiança s/ contratos	237.780	0
<b>Total</b>	<b>5.390.221</b>	<b>1.504.304</b>

**9 Depósitos judiciais**

	<b>2021</b>	<b>2020</b>
Depósitos Judiciais (a)	147.587	147.587
Bloqueio Judicial	0	361.823
Causas civis	0	4.494
Depósito judicial – FGTS (b)	1.800.598	1.727.516
<b>Total</b>	<b>1.948.185</b>	<b>2.241.420</b>

(a) Os valores relativos a depósito judicial referem-se a ações judiciais em cursos, referentes à INSS e COFINS que tramitam no Tribunal Federal da 2ª Região que estão pendentes de julgamento de recursos extraordinários, portanto, sem trânsito em julgado.

(b) Durante o exercício de 2019, pela exigência do Ministério do Trabalho, em virtude do parcelamento houve a necessidade de realizar um depósito judicial junto a CEF – Caixa Econômica Federal, como parte do processo que está sendo movido contra a federação pela não baixa do FGTS a pagar que foram liquidados pela FUSVE quando da rescisão em acordo judicial aprovado pelo juízo, na ocasião. Há um passivo total R\$ 1.697.325,00, relativo a este depósito judicial. O aumento do saldo atual é pelo reconhecimento de variação monetária do depósito calculada pela taxa Selic + 1%.

**10 Cauções**

	<b>2021</b>	<b>2020</b>
Caução - Mercado Livre de energia – CPFL	0	148.254
Caução - alugueis	<b>165.000</b>	
<b>Cauções</b>	<b>165.000</b>	<b>148.254</b>

Em 2018, a Fundação adotou como estratégia de gestão de custo, o ingresso na modalidade de consumo de energia elétrica comercializada no ambiente do mercado livre. O montante a título de caução visa cumprir o contato com a CPFL, que é comercializadora de energia. Em 2020 houve a devolução do saldo, bem como nova aplicação, a título de caução, referente ao mesmo contrato.

**11 Incentivos estaduais – Saúde**

	<u>2021</u>	<u>2020</u>
SUS-Incentivo PAHI	7.516.000	7.516.000
SUS-Sala de estabilização PASE	420.000	420.000
<b>Total</b>	<b><u>7.936.000</u></b>	<b><u>7.936.000</u></b>

Os saldos estão relacionados à programas de incentivos oferecidos pelo governo estadual denominados Programa de auxílio aos hospitais do interior (PAHI) e Programa de auxílio a sala de estabilização (PASE) ambos para beneficiar as instituições de saúde.

O PAHI foi um programa instituído pela Secretaria de Estado de Saúde por regiões, com a qualificação do acesso ao Sistema Único de Saúde (SUS). Apesar da inadimplência do Governo do Estado do Rio de Janeiro perante os incentivos do SUS, a FUSVE manteve os saldos referentes ao PAHI – Programa de auxílio aos hospitais do interior e PASE – Programa de auxílio a sala de estabilização, registrado como ativos não circulantes.

**12 Créditos governamentais**

	<u>2021</u>	<u>2020</u>
UTI Adulto Retaguarda	6.980.372	6.980.372
<b>Total</b>	<b><u>6.980.372</u></b>	<b><u>6.980.372</u></b>

Os saldos se referem a serviços prestados de atendimento em UTI para pacientes provenientes dos SUS. O entendimento da administração é de que os valores são realizáveis. Ressaltamos que a ação judicial de nº 0206695-85.2017.8.19.001 transitou em julgado em 17/07/2020, reconhecendo o mérito da FUSVE e que será quitado pelo Estado do Rio de Janeiro na forma de precatórios.

**13 Outros créditos**

	<u>2021</u>	<u>2020</u>
PIS sobre FOPAG (a)	5.298.907	5.177.254
ASFUSVE (b)	549.371	549.371
Requisição UTI Covid - HMLG	1.446.798	0
<b>Total</b>	<b><u>7.295.076</u></b>	<b><u>5.726.625</u></b>

- (a) Refere-se a créditos de PIS recolhidos sobre folha de pagamento. Em março de 2017 a Fundação impetrou recurso para suspender o pagamento do PIS bem como reaver os valores pagos nos últimos 5 anos. Em decisão transitada em julgado e de repercussão geral, foi decidido que as entidades filantrópicas e de assistência social gozam de imunidade (tributária) em relação à contribuição ao PIS ficando os valores pagos a serem devolvidos ao contribuinte. Mediante tal decisão transitada em julgado, no ano de 2017, a Fundação levantou créditos pagos dos últimos 5 anos e registrou o mesmo no ativo não circulante. O índice para o reajuste é baseado na taxa Selic. Não há valores prescritos dentro do montante registrado.



**Notas explicativas às demonstrações contábeis**

Exercícios findos em 31 de dezembro

Em reais, exceto quando indicado de outra forma

- (b) Valor referente ao custeio de obra de infraestrutura na antiga Associação dos Funcionários da FUSVE (Grêmio Recreativo) suportada à época pela FUSVE ainda passível de ressarcimento. O entendimento da administração é de que os valores são realizáveis.

**14 Imobilizado**

Custo - imobilizado	SALDO INICIAL	AQUISIÇÕES COM RECURSOS PRÓPRIOS	AQUISIÇÕES COM RECURSOS RESTRITOS	BAIXAS	SALDO FINAL
	dez-20				dez-21
TERRENOS	17.419.384				17.419.384
IMÓVEIS	65.358.159				65.358.159
INSTALAÇÕES	1.795.068	141.277			1.936.344
MÓVEIS E UTENSÍLIOS	6.193.430	981.265	4.650		7.174.695
VEÍCULOS	2.258.586	76.000		(26.489)	2.308.097
MÁQUINAS E EQUIPAMENTOS	17.184.911	384.685		(9.422)	17.560.173
OBRAS DE ARTE	4.839				4.839
BIBLIOTECA	3.955.392	275.174			4.230.566
EQUIPAMENTOS DE INFORMÁTICA	4.256.078	374.420			4.630.499
EQUIPAMENTOS HOSPITALARES	10.469.214	2.364.699	468.932		12.833.913
INSTRUMENTOS MUSICAIS	32.559				32.559
MATERIAL TÉCNICO DE ENSINO	1.379.266	1.328.579			2.707.845
OBRAS EM ANDAMENTO	17.131.017	16.565.241			33.696.258
BENFEITORIAS EM BENS DE TERCEIROS	965.609	57.025			1.022.634
IMOBILIZADO EM ELABORAÇÃO	1.144.343	278.820			1.423.163
	<b>149.547.854</b>	<b>22.827.184</b>	<b>473.582</b>	<b>(35.911)</b>	<b>172.339.127</b>

Depreciações - imobilizado	SALDO FINAL	ADIÇÕES	BAIXAS	SALDO FINAL
	dez-20			dez-21
IMÓVEIS	29.197.780	2.614.326		31.812.106
INSTALAÇÕES	1.466.666	131.355		1.598.020
MÓVEIS E UTENSÍLIOS	3.078.355	391.182		3.469.537
VEÍCULOS	1.149.247	404.229	(26.489)	1.526.987
MÁQUINAS E EQUIPAMENTOS	11.201.370	1.145.657	(5.822)	12.341.206
OBRAS DE ARTE	3.573	300		3.873
INSTRUMENTOS MUSICAIS	27.608	1.496		29.104
BIBLIOTECA	2.468.907	151.164		2.620.071
EQUIPAMENTOS DE INFORMÁTICA	3.021.735	396.669		3.418.404
EQUIPAMENTOS HOSPITALARES	5.386.554	849.603		6.236.157
MATERIAL TÉCNICO DE ENSINO	129.396	191.791		321.187
BENFEITORIAS EM BENS DE TERCEIROS	196.481	98.005		294.486
	<b>57.327.672</b>	<b>6.375.776</b>	<b>(32.310)</b>	<b>63.671.138</b>

<b>Total imobilizado</b>	<b>92.220.182</b>	<b>16.451.408</b>	<b>473.582</b>	<b>(3.601)</b>	<b>108.667.989</b>
--------------------------	-------------------	-------------------	----------------	----------------	--------------------

**Notas explicativas às demonstrações contábeis**

Exercícios findos em 31 de dezembro

Em reais, exceto quando indicado de outra forma

Custo - imobilizado	SALDO INICIAL	AQUISIÇÕES COM RECURSOS PRÓPRIOS	AQUISIÇÕES COM RECURSOS RESTRITOS	TRANSFERÊNCIAS	BAIXAS	SALDO FINAL
	dez-19					dez-20
TERRENOS	17.419.384					17.419.384
IMÓVEIS	65.175.838			182.320		65.358.159
INSTALAÇÕES	1.770.438	24.630				1.795.068
MÓVEIS E UTENSÍLIOS	5.301.433	892.100		86	(189)	6.193.430
VEÍCULOS	1.947.461	311.125				2.258.586
MÁQUINAS E EQUIPAMENTOS	16.429.991	704.157	54.080		(3.317)	17.184.911
OBRAS DE ARTE	4.839					4.839
BIBLIOTECA	3.829.653	125.825		(86)		3.955.392
EQUIPAMENTOS DE INFORMÁTICA	3.478.796	777.282				4.256.078
EQUIPAMENTOS HOSPITALARES	9.244.627	786.826	577.838		(140.077)	10.469.214
INSTRUMENTOS MUSICAIS	32.559					32.559
MATERIAL TÉCNICO DE ENSINO	580.017	799.249				1.379.266
OBRAS EM ANDAMENTO	255.236	17.402.444		(182.320)		17.475.360
BENFEITORIAS EM BENS DE TERCEIROS	589.384	376.225				965.609
IMOBILIZADO EM ELABORAÇÃO	800.000					800.000
	<b>126.859.656</b>	<b>22.199.863</b>	<b>631.918</b>		<b>(143.583)</b>	<b>149.547.854</b>

Depreciações - imobilizado	SALDO FINAL	ADIÇÕES	BAIXAS	SALDO FINAL
	dez-19			dez-20
IMÓVEIS	26.588.040	2.609.740		29.197.780
INSTALAÇÕES	1.341.641	125.025		1.466.666
MÓVEIS E UTENSÍLIOS	2.753.938	324.520	(189)	3.078.355
VEÍCULOS	765.229	384.018		1.149.247
MÁQUINAS E EQUIPAMENTOS	10.093.425	1.110.651	(2.706)	11.201.370
OBRAS DE ARTE	3.273	300		3.573
INSTRUMENTOS MUSICAIS	25.443	2.165		27.608
BIBLIOTECA	2.324.283	144.710		2.468.907
EQUIPAMENTOS DE INFORMÁTICA	2.703.721	318.014		3.021.735
EQUIPAMENTOS HOSPITALARES	4.730.213	706.228	(49.887)	5.386.554
MATERIAL TÉCNICO DE ENSINO	25.510	103.886		129.396
BENFEITORIAS EM BENS DE TERCEIROS	118.874	77.607		196.481
	<b>51.473.590</b>	<b>5.906.864</b>		<b>57.327.672</b>

<b>Total imobilizado</b>	<b>75.386.066</b>	<b>16.924.917</b>	<b>(90.801)</b>	<b>92.220.182</b>
--------------------------	-------------------	-------------------	-----------------	-------------------

O custo dos imóveis e dos terrenos estão acrescidos de reavaliações efetuadas quando da adoção das novas normas contábeis introduzidas pela Lei 11.638/07, reavaliação essa no contexto do custo atribuído (*deemed cost*) prevista nas normas contábeis. Apesar disso, a administração da Fundação manteve o registro a título de reavaliação. O saldo das reavaliações foi registrado no imobilizado em contrapartida à reserva de reavaliação, no patrimônio líquido, que totaliza R\$ 42.025 mil em 31 de dezembro de 2021.

#### 14.1 Obras em andamento

OBRAS EM ANDAMENTO		Localidade	Saldo em 31/12/2020	Adições	Saldo em 31/12/2021
Prédio administrativo - solo, subsolo e contenções (a)	(a)	Vassouras - RJ	570.391		570.391
Prédio administrativo		Vassouras - RJ	2.159.677	1.307.724	3.467.401
Prédio administrativo - equipamentos e acessórios		Vassouras - RJ		5.520	5.520
HUV/Private - solo, subsolo e contenções	(b)	Vassouras - RJ	319.000	6.140	325.140
HUV/Private execução civil		Vassouras - RJ	39.885	5.100.350	5.140.235
Arena Sombrão	(c)	Vassouras - RJ	936.842	1.798.728	2.735.571
Radiologia HUV	(d)	Vassouras - RJ	7.475	303	7.778
Oncologia HUV 1ª etapa		Vassouras - RJ	2.956		2.956
Polo integrado de biotecnologia bovina	(e)	Vassouras - RJ		1.331.251	1.331.251
Reforma secretaria acadêmica de graduação - bloco 3	(f)	Vassouras - RJ		167.245	167.245
Nova oficina da manutenção	(g)	Vassouras - RJ		97.095	97.095
Campus Maricá execução civil	(h)	Maricá - RJ	7.917.039	174.801	8.091.839
Campus Maricá - solo, subsolo e contenções		Maricá - RJ	345.864		345.864
Campus Maricá - equipamentos e acessórios		Maricá - RJ	18.225	1.543	19.768
Clínica veterinária		Maricá - RJ		163.576	163.576
Prédio administrativo		Maricá - RJ	360.625	3.246.872	3.607.497
Campus Miguel Pereira - execução civil	(i)	Miguel Pereira - RJ	2.470.186	3.169.612	5.639.798
Campus Miguel Pereira - solo, subsolo e contenções		Miguel Pereira - RJ	1.982.853		1.982.853
<b>Total</b>			<b>17.131.017</b>	<b>16.570.760</b>	<b>33.701.777</b>

OBRAS EM ANDAMENTO		Localidade	Saldo em 31/12/2019	Adições	Saldo em 31/12/2020
Prédio administrativo - solo, subsolo e contenções (a)	(a)	Vassouras - RJ		570.391	570.391
Prédio administrativo		Vassouras - RJ	172.189	1.987.488	2.159.677
HUV/Private - solo, subsolo e contenções	(b)	Vassouras - RJ		319.000	319.000
HUV/Private execução civil		Vassouras - RJ		39.885	39.885
Arena Sombrão	(c)	Vassouras - RJ		936.842	936.842
Radiologia HUV	(d)	Vassouras - RJ		7.475	7.475
Oncologia HUV 1ª etapa		Vassouras - RJ	1.495	1.461	2.956
Campus Maricá execução civil	(h)	Maricá - RJ		7.917.039	7.917.039
Campus Maricá - solo, subsolo e contenções		Maricá - RJ		345.864	345.864
Campus Maricá - equipamentos e acessórios		Maricá - RJ		18.225	18.225
Prédio administrativo		Maricá - RJ		360.625	360.625
Campus Miguel Pereira - execução civil	(i)	Miguel Pereira - RJ		2.470.186	2.470.186
Campus Miguel Pereira - solo, subsolo e contenções		Miguel Pereira - RJ	59.945	1.922.907	1.982.852
<b>Total</b>			<b>233.629</b>	<b>16.875.781</b>	<b>17.131.017</b>

**(a) Prédio administrativo – Vassouras – RJ**

Construção de prédio administrativo dentro do Campus da Universidade de Vassouras, para alocar as gerências administrativas da mantenedora FUSVE, com 03 (três) andares, sendo o pavimento térreo locação para agência bancária do SICREDI e os outros dois pavimentos, com 600 m<sup>2</sup> cada um. Construção em alvenaria convencional e teto em forro mineral. Todas as salas climatizadas, portas de vidro e fachada predial também em vidro.

**(b) HUV/Private – Vassouras – RJ**

Serviço de terraplanagem, projetos e obras de preparação como solo, subsolo e contenções para início das obras do novo Hospital Universitário de Vassouras.

**(c) Arena Sombrão – Vassouras – RJ**

Construção de 02 (duas) novas quadras poliesportivas cobertas, com vestiários, arquibancadas, iluminação, marcações de quadra etc., bem como início das obras do retrofit do ginásio Sombrão (já existente). Todas as construções, adequações e melhorias, visam atender as atividades educacionais e desportivas dos alunos da Universidade.

**(d) HUV/Radiologia e oncologia – Vassouras – RJ**

Adequações para a melhoria de atendimento aos pacientes oncológicos.

**(e) Polo integrado de biotecnologia bovina – Vassouras – RJ**

Construção de polo de estudo da área de medicina veterinária

**(f) Reforma secretaria acadêmica de graduação - bloco 3 – Vassouras - RJ**

Adequações para a melhoria de atendimento aos alunos.

**(g) Nova oficina da manutenção – Vassouras – RJ**

Adequações para a melhoria das instalações.

**(h) Campus Maricá – Maricá – RJ**

Em virtude do Programa Passaporte Universitário da Prefeitura Municipal de Maricá (com o pagamento de 100% (cem por cento) das mensalidades dos Municípios), houve aquisição de um terreno com quase 30.000 m<sup>2</sup> na cidade de Maricá no ano de 2019 para construção de mais salas, capazes de acomodar mais alunos. Assim, no ano de 2020, a FUSVE promoveu um investimento de aproximadamente R\$ 8.300 mil. O método construtivo utilizado no novo campus de Maricá foi o *Light steel frame* que é um sistema construtivo industrializado e altamente racionalizado, formado por estruturas de perfis de aço galvanizado. Assim, foram construídos 02 (dois) blocos, sendo, cada um composto por: 12 salas de aula (6 térreas e 6 no pavimento superior), sendo cada uma com aproximadamente 70m<sup>2</sup>. Cada sala devidamente climatizada com 2 aparelhos de 30.000 BTU's; 2 banheiros masculinos e femininos tanto no térreo quanto no pavimento superior, totalizando 4 no prédio. Banheiros climatizados com um aparelho de 18.000 BTU's cada. A metragem total construída somente com salas de aula nos 02 (dois) blocos é de 1.680 m<sup>2</sup>. Ademais, foi dado início à construção de Prédio Administrativo de Maricá no mesmo terreno dos dois novos blocos.

**(i) Campus Miguel Pereira – Miguel Pereira – RJ**

Obras de solo, subsolo e contenções, bem como execução civil para construção do Campus de Miguel Pereira em terreno adquirido pela FUSVE em 2019, com 5.140m<sup>2</sup>, para atendimento das atividades educacionais da mantida Faculdade de Miguel Pereira (FAMIPE) – que não está na atualidade situada em imóvel próprio da mantenedora - e da Universidade de Vassouras, através de práticas de estágio e demais programações inerentes aos cursos de graduação/pós-graduação ofertados.

**Notas explicativas às demonstrações contábeis**

Exercícios findos em 31 de dezembro

Em reais, exceto quando indicado de outra forma

**15 Intangível**

Custo - intangível	SALDO INICIAL	AQUISIÇÕES	SALDO FINAL
	dez-20		dez-21
Software	3.030.491	114.650	3.145.141
Marcas A Patentes	37.689		37.689
Direito De Uso	4.048		4.048
<b>Total custo</b>	<b>3.072.228</b>	<b>114.650</b>	<b>3.186.878</b>
Amortização - intangível	SALDO INICIAL	Adições	SALDO FINAL
	dez-20		dez-21
Software	1.649.171	540.572	2.189.743
<b>Total amortização</b>	<b>1.649.171</b>	<b>540.572</b>	<b>2.189.743</b>
Custo - intangível	SALDO INICIAL	AQUISIÇÕES	SALDO FINAL
	dez-19		dez-20
Software	3.003.071	27.419	3.030.490
Marcas A Patentes	25.494	12.195	37.689
Direito De Uso	4.048		4.048
<b>Total custo</b>	<b>3.032.613</b>	<b>39.614</b>	<b>3.072.227</b>
Amortização - intangível	SALDO INICIAL	Adições	SALDO FINAL
	dez-19		dez-20
Software	1.110.830	538.341	1.649.171
<b>Total amortização</b>	<b>1.110.830</b>	<b>538.341</b>	<b>1.649.171</b>

**16 Fornecedores**

	<u>2021</u>	<u>2020</u>
Fornecedores	7.042.931	6.534.730
<b>Total</b>	<b><u>7.042.931</u></b>	<b><u>6.534.730</u></b>

O saldo se refere a obrigações com fornecedores, que são basicamente prestadores de serviços e compra de insumos para a operação hospitalar e educacional.

As obrigações com fornecedores por idade de vencimento podem ser assim demonstradas:

**Vencidos**

A mais de 180 dias (a)	1.796.991
De 91 a 120 dias	353.687
De 31 a 60 dias	18.398
A 30 dias	86.869
<b>Total vencidos</b>	<b>2.255.945</b>

**A vencer**

Em 30 dias	3.572.584
De 31 a 60 dias	914.631
De 61 a 90 dias	260.212
De 91 a 120 dias	9.323
De 121 a 150 dias	9.323
De 151 a 180 dias	9.323
A mais de 180 dias	11.590
<b>Total a vencer</b>	<b>4.786.986</b>
<b>Total</b>	<b><u>7.042.931</u></b>

Os valores em referência estão sendo discutidos judicialmente.

#### 17 Obrigações tributárias

	<u>2021</u>	<u>2020</u>
IRRF a recolher	1.364.525	639.712
PÍS/COFINS/CSLL a recolher	93.792	82.810
ISSQN retido a recolher	17.062	5.602
INSS PJ retido a recolher	9.922	8.979
<b>Total</b>	<b><u>1.485.301</u></b>	<b><u>737.103</u></b>

A fundação mantém o recolhimento dos impostos rigorosamente em dia, e mantém suas certidões negativas de débitos válidas e atualizadas em 31 de dezembro de 2021.

#### 18 Obrigações trabalhistas

	<u>2021</u>	<u>2020</u>
Férias	4.592.094	2.083.937
Salários a pagar	5.193.003	4.611.110
FGTS a recolher	846.836	742.823
FGTS sobre férias	829.134	608.111
INSS a recolher	477.761	451.443
Verbas rescisórias (a)	928.954	674.195
Rescisões a pagar	30.910	60.663
Pensões alimentícias a pagar	41.309	35.396
Imposto sindical	655	644
Outros		204.768
<b>Total</b>	<b><u>12.940.656</u></b>	<b><u>9.473.090</u></b>

- (a) A provisão de verbas rescisórias refere-se aos funcionários contratados para a gestão hospitalar do Hosp. Luiz Gonzaga em Miguel Pereira. Os funcionários são contratados pela FUSVE por prazo indeterminado (regime CLT). Esclarece-se que, caso ocorra a extinção do contrato ou a rescisão do mesmo, a FUSVE terá que suportar os ônus trabalhistas.

**Notas explicativas às demonstrações contábeis**

Exercícios findos em 31 de dezembro

Em reais, exceto quando indicado de outra forma

**19 Empréstimos e financiamentos**

Instituição financeira	Taxa mensal	Modalidade	Valor contratado	Nº parcelas do contrato	Circulante	Não circulante	Total
BNDES- CEF	0,46% + 50% TJLP	pós-fix	18.128.102	114	3.546.242	1.386.627	4.932.869
CEF	0,20% + 100%CDI	pós-fix	20.100.000	60	4.020.000	12.060.000	16.080.000
SICREDI	0,36% + CDI	pós-fix	5.000.000	60	1.000.020	1.833.270	2.833.290
SICREDI	0,4%+ CDI	pós-fix	10.038.748	120	1.003.875	6.361.728	7.365.603
SANTANDER	0,29%+ CDI	pós-fix	15.000.000	60	3.317.912	8.753.442	12.071.354
BRADESCO	0,76%	pré-fix	10.316.597	54	2.104.194	7.268.286	9.372.480
<b>Total</b>					<b>14.992.243</b>	<b>37.663.353</b>	<b>52.655.596</b>

Os saldos de empréstimos e financiamentos, por idade de vencimento podem ser assim demonstrados:

	2021	2020
Até 360 dias	14.992.243	12.219.966
<b>Total circulante</b>	<b>14.992.243</b>	<b>12.219.966</b>
	<b>2021</b>	<b>2020</b>
De 13 a 36 meses	33.313.230	26.054.030
De 37 a 60 meses	2.007.749	19.954.136
Acima de 60 meses	2.342.374	4.350.124
<b>Total não circulante</b>	<b>37.663.353</b>	<b>50.358.290</b>

Para os contratos vigentes, a Fundação deve se manter em dia com as parcelas mensais a serem liquidadas referentes a estes empréstimos. Observa-se que, a FUSVE contraiu empréstimos com juros baixos, com finalidade de incremento do capital de giro, considerando o cenário econômico da pandemia, bem como para fins de alavancagem financeira da entidade e para garantir a sustentabilidade institucional em cumprir seus fins estatutários.

**20 Arrendamentos**

A Fundação possui ativos arrendados para utilização em suas operações. A movimentação dos saldos do ativo e do passivo para o exercício findo em 31 de dezembro 2021 está demonstrada a seguir:

Direito de uso

	Saldo em 31/12/2020	Adições	Amortização de direito de uso	Saldos em 31/12/2021
Imóveis		536.133		536.133
Equipamentos		1.464.804	(399.678)	1.065.126
Informática		1.579.009	(755.189)	823.820
		<b>3.579.946</b>	<b>(1.154.867)</b>	<b>2.425.079</b>

Passivo de arrendamentos

	Saldo em 31/12/2020	Adições	Baixas	Saldos em 31/12/2021
Imóveis		536.133		536.133
Equipamentos		1.557.599	(448.490)	1.109.109
Informática		1.662.985	(799.764)	863.221
		<b>3.756.717</b>	<b>(1.248.254)</b>	<b>2.508.463</b>

Conforme divulgado na nota “2.3 – Mudanças nas políticas contábeis e divulgações”, nesta demonstração contábil a Fundação está refletindo a adoção do pronunciamento CPC 06 (R2) – Arrendamentos e seus requerimentos. Visto que a Fundação procedeu com essa adoção por conta do crescimento do seu montante total de ativos, tendo em 2020 ocorrido a superação do limite de 240 milhões de reais que delimita as entidades de pequeno e médio porte, bem como o processo de estudo para a adoção do CPC 06 (R2), ocorrido em 2022, os contratos que foram extintos até a época da avaliação que possam ter tido impacto à luz da norma, desde o seu início de vigência em 01 de janeiro de 2019, não foram avaliados pela Fundação para a finalidade de adoção do CPC 06 (R2).

Como efeito dessa avaliação somente dos contratos vigentes em 31 de dezembro de 2021, os saldos não foram reprocessados ou rerepresentados para o exercício de 31 de dezembro de 2020, tampouco para os exercícios anteriores, pelo fato de não termos acessado as informações históricas de arrendamentos, visto que a FUSVE não era requerida a fazer tal avaliação, tendo as despesas de aluguéis sendo registradas diretamente ao resultado.

Para cálculo do valor presente dos ativos a Companhia utilizou uma taxa de desconto entre 7,37% a.a., que é a taxa de juros estimada que o arrendatário teria que pagar ao tomar recursos emprestados para a aquisição de ativo semelhante ao ativo objeto do contrato de arrendamento, por prazo semelhante e com garantia semelhante em ambiente econômico similar.

**21 Adiantamento de mensalidades**

	<u>2021</u>	<u>2020</u>
Adiantamento de mensalidades	7.021.615	3.983.915
<b>Total</b>	<b>7.021.615</b>	<b>3.983.915</b>

O saldo de adiantamento de mensalidades é referente a alunos que fazem o pagamento da mensalidade vincenda em janeiro do exercício seguinte no ato da matrícula que ocorre em novembro e dezembro do corrente ano, conforme requerido pela instituição.

A FUSVE não estimula a prática de oferta para pagamentos antecipados de mensalidades educacionais.

**22 Parcelamento do FGTS**

	<u>2021</u>	<u>2020</u>
FGTS	1.719.260	1.697.325
<b>Total</b>	<b>1.719.260</b>	<b>1.697.325</b>



**Notas explicativas às demonstrações contábeis**

Exercícios findos em 31 de dezembro

Em reais, exceto quando indicado de outra forma

O saldo remanescente de R\$ 1.719.260 refere-se a FGTS rescisório que a fundação mantém registrado no balanço, porém entende que não é devido, pois já realizou os pagamentos anteriormente através de homologações sindicais. Nesse contexto, foi impetrada ação judicial para obter a anulação da cobrança e que ocasionou o depósito judicial em 2019, registrada no ativo não circulante no valor de R\$ 1.800.598. As variações dos saldos vinculados a este processo (ativo e passivo) são somente variações monetárias.

**23 Convênios e projetos**

A FUSVE, no exercício de 2021 obteve e manteve os recursos e aplicações de contratos de convênios e projetos conforme quadros abaixo:

	<u>2021</u>	<u>2020</u>
Convênios (a)	365.025	1.241.481
<b>Total</b>	<b>365.025</b>	<b>1.241.481</b>

Contrato	Modalidade	Saldo 31/12/2020	Movimentação 2021						Saldo 31/12/2021
			Recurso recebido	Rendimentos aplic. financeiras	Tarifas bancárias	Aquisições bens imobilizado	Aquisições prest. serviços / mat. consumo	Devolução ao convênio	
787877/2013	SICONV	37		1					38
822022/2015	SICONV	806.384		5.033				(811.416)	1
871243/2018	SICONV	3.501		22				(3.523)	0
879345/2018	SICONV		400.663	6.189		(140.478)			266.374
888735/2019	SICONV	125.221		1.932		(45.414)			81.739
888895/2019	SICONV	39.069		11		(39.065)			15
889876/2019	SICONV	249.001		95		(248.625)	(350)		121
Termo de adesão	CMB - Telemedicina	18.268		531	(196)		(1.866)		16.737
		<b>1.241.481</b>	<b>400.663</b>	<b>13.814</b>	<b>(196)</b>	<b>(473.582)</b>	<b>(2.216)</b>	<b>(814.939)</b>	<b>365.025</b>

**Notas explicativas às demonstrações contábeis**

Exercícios findos em 31 de dezembro

Em reais, exceto quando indicado de outra forma

Contrato	Modalidade	Saldo 31/12/2019	Movimentação 2020					Saldo 31/12/2020
			Recurso recebido	Rendimentos aplic. financeiras	Tarifas bancárias	Aquisições bens imobilizado	Produção/ Atend. Saúde	
SICONV 787877/2013	SICONV	36		1				37
SICONV 822022/2015	SICONV	788.582		17.802				806.384
SICONV 871243/2018	SICONV	639.997		1.817		(638.313)		3.501
SICOV 888735/2019	SICONV		125.209	12				125.221
SICONV 888895/2019	SICONV		39.065	4				39.069
SICONV 889876/2019	SICONV		248.975	26				249.001
TERMO DE ADESÃO	CMB - Telemedicina	18.461		260	(453)			18.268
EMENDA 3600.281785/2 019-00	SICONV		3.000.000				(3.000.000)	
EMENDA 3600.281456/2 019-00	SICONV		395.000				(395.000)	
EMENDA 3600.025301/2 019-00	SICONV		600.000				(600.000)	
EMENDA 3600.288463/2 019-00	SICONV		500.000				(500.000)	
		<b>1.447.076</b>	<b>4.908.249</b>	<b>19.922</b>	<b>(453)</b>	<b>(638.313)</b>	<b>(4.495.000)</b>	<b>1.241.481</b>

Abaixo o descritivo com a natureza dos convênios:

- **Convênios SICONV (Plataforma Mais Brasil)**

Recursos obtidos para o fortalecimento do SUS para aquisição de serviços, equipamentos e materiais permanentes seguem em andamento baseados na necessidade de aplicação conforme projetos aprovados pelo FNS Fundo Nacional de Saúde e respeitando as cotações e licitações pertinentes.

- **Convênio Telemedicina**

Recursos obtidos para a implantação de ferramentas para a educação continuada por EAD e presencial em todos os campos das Ciências da Saúde às Santas Casa e Hospitais Benéficos do Brasil, via teleconferência, conforme descrição contida na Cartilha da CMB e Federação.

**24 PROSUS**

	<u>2021</u>	<u>2020</u>
INSS	10.048.968	10.048.968
PIS	126.996	126.996
IRPF – 0561	7.976.611	7.976.611
Parcelamento do IRRF	1.632.014	1.632.014
PIS/CONFINS/CSLL Retido	28.367	28.367
Parcelamento multa CLT	226.337	226.337
Processos ADM / Complemento	118.729.322	118.729.322
Apuração da remissão	(65.871.391)	(49.841.079)
<b>PROSUS</b>	<b><u>72.897.224</u></b>	<b><u>88.927.536</u></b>
INSS	(10.048.968)	(10.048.968)
PIS	(126.996)	(126.996)
IRPF – 0561	(7.976.611)	(7.976.611)
PARCELAMENTO DO IRPF	(1.632.014)	(1.632.014)
PIS/COFINS/CSLL Retido	(28.367)	(28.367)
Parcelamento multa CLT	(226.337)	(226.337)

**Notas explicativas às demonstrações contábeis**

Exercícios findos em 31 de dezembro

Em reais, exceto quando indicado de outra forma

Processos ADM / Complemento	(118.729.322)	(118.729.322)
Apuração da remissão	65.871.391	49.841.079
<b>(-) PROSUS – Remissão</b>	<b>(72.897.224)</b>	<b>(88.927.536)</b>

Em 15 de dezembro de 2017 o Ministério da Saúde – Secretaria de Atenção à Saúde deferiu de forma definitiva e em grau de Reconsideração a adesão da fundação ao PROSUS, conforme publicação no DOU em 22/12/2017, pg. 153.

O PROSUS é um Programa de fortalecimento das entidades privadas filantrópicas e das entidades sem fins lucrativos que atuam na área da saúde, e que participam de forma complementar do Sistema Único de Saúde (SUS) que objetiva, para aquelas entidades que se encontravam em grave situação econômico-financeira (no ano de 2012), a concessão de moratória e remissão das dívidas vencidas no âmbito da Secretaria da Receita Federal do Brasil e da Procuradoria-Geral da Fazenda Nacional.

A fundação ao aderir ao PROSUS renunciou a processos administrativos, os quais passaram a integrar a base da dívida reconhecida.

Através deste deferimento, a FUSVE reconheceu em 2017 no Balanço Patrimonial, a dívida perante a Receita Federal do Brasil e a Procuradoria Geral da Fazenda Nacional referente ao montante apurado entre impostos devidos e a desistência de processos administrativos apresentados no requerimento.

Em contrapartida ao registro da dívida, a Fundação reconheceu o mesmo montante em uma conta redutora do passivo, a título de remissão da dívida, uma vez que a entidade vem cumprindo com todas as suas obrigações e condições previstas no PROSUS, para que possa continuar usufruindo do benefício do programa, assim, não há e não haverá exigibilidade ou qualquer desembolso de caixa futuro para essas obrigações integrantes do PROSUS.

Conforme estabelecido no artigo 40 da lei 12.873/13, o saldo total da dívida é remido à medida que o montante recolhido anualmente a título de tributos correntes implicará remissão, no mesmo valor, das dívidas incluídas na moratória.

Em 31 de dezembro de 2021, o montante acumulado da remissão a que faz jus a fundação, totaliza R\$ 65.871.391, representando um acréscimo de R\$ 16.030.312 referente ao montante do recolhimento de INSS, IRRF e PIS/COFINS/CSLL retidos de terceiros.

A composição do saldo que foi apresentado em 2017 ao PROSUS para a solicitação de ingresso, está apresentada conforme quadro abaixo:

Nº da inscrição/processo	Origem da inscrição	Referência do débito	Saldo devedor
Proc. 17.883.000036/2010-88	RFB	Auto de infração - INSS Patronal de jan/2006 a dez/2007	44.266.896
Proc. 17.883.000037/2010-22	RFB	Auto de infração - INSS Patronal de jan/2006 a dez/2007	9.214.849
Proc. 17.883.000038/2010-77	RFB	Auto de infração - INSS Patronal de jan/2006 a dez/2007	2.839.380
Proc. 10.073.720491/2013-31	RFB	Auto de infração - INSS /IRRF/ PIS COFINS Ex. 2009/10/11	204.285
Proc. 10.073.720624/2014-51	RFB	Auto de infração - INSS Patronal de jan/2010 a dez/2011	2.739
Proc. 10.073.720625/2014-03	RFB	Auto de infração - INSS Patronal de jan/2010 a dez/2011	46.789.375
Proc. 10.073.720626/2014-40	RFB	Auto de infração - INSS Patronal de jan/2010 a dez/2011	153.820
Proc. 10.073.720627/2014-94	RFB	Auto de infração - INSS Patronal de jan/2010 a dez/2011	299.982
GFIP-36852956-8	PGFN	INSS retido	43.905
GFIP-39952516-5	PGFN	INSS retido	398.964

**Notas explicativas às demonstrações contábeis**

Exercícios findos em 31 de dezembro

Em reais, exceto quando indicado de outra forma

GFIP-39879843-5	PGFN	INSS retido	415.093
GFIP-39724768-0	PGFN	INSS retido	436.346
GFIP-39776959-8	PGFN	INSS retido	475.971
GFIP-39688957-3	PGFN	INSS retido	756.051
GFIP-39470159-3	PGFN	INSS retido	863.770
GFIP-39552077-0	PGFN	INSS retido	906.044
GFIP-42070948-7	PGFN	INSS retido	1.265.451
GFIP-36852955-0	PGFN	INSS retido	1.326.830
GFIP-39650510-4	PGFN	INSS retido	1.359.286
GFIP-39709242-3	PGFN	INSS retido	1.387.381
GFIP-36991471-6	PGFN	INSS retido	1.853.552
GFIP-36623813-2	PGFN	INSS retido	1.857.016
GFIP-40297588-0	PGFN	INSS retido	2.898.324
Inscrição - 70513008299-17	PGFN	Multa CLT	11.116
Inscrição - 70613000150-70	PGFN	Retenções na fonte - terceiros	52.699
Inscrição - 70511007864-67	PGFN	Multa CLT	85.723
Inscrição - 70511001848-15	PGFN	Multa CLT	183.348
Inscrição - 70713000077-09	PGFN	PIS s/ folha de pagamento	270.840
Inscrição - 70516001009-39	PGFN	Multa CLT	209.713
Inscrição - 70212005146-02	PGFN	IRRF - funcionários	3.086.140
Inscrição - 70213000043-55-IRPJ	PGFN	IRRF - funcionários	14.853.728
<b>Total</b>			<b>138.768.617</b>

## 25 Renúncia fiscal – Impostos e contribuições

O Certificado de Entidade Beneficente de Assistência Social (CEBAS) é concedido pelo Ministério da Saúde e Educação, a pessoas jurídicas de direito privado, sem fins lucrativos, reconhecidas como Entidade Beneficente de Assistência Social para a prestação de serviços na Área de Saúde e / ou educação. A obtenção do CEBAS possibilita a isenção das contribuições sociais e a celebração de convênios com o poder público, dentre outros.

Em 29 de julho de 2020, a Fundação teve seu último certificado CEBAS concedido pelo Ministério da Saúde / Secretaria de Atenção Especializada à Saúde, por meio da portaria nº 688, publicada no DOU em 04 de agosto de 2020, págs. nº 148, exarada nos autos do processo nº 25000.002198/2018-24 que certificou a entidade pelo período de 01 de janeiro de 2018 a 31 de dezembro de 2020.

Em 01 de dezembro de 2020, a Fundação protocolou o pedido de renovação do certificado CEBAS para o triênio de 01 de janeiro de 2021 a 31 de dezembro de 2023, por meio do processo nº 25000.158597/2020-71.

O processo encontra-se em análise pelos Ministérios da Saúde e da Educação. A administração da Fundação entende que a obtenção do CEBAS é um processo moroso, porém, historicamente, é certo, pois todos os certificados que foram emitidos para a fundação tiveram atrasos similares. Desse modo, o entendimento da administração é de que a Fundação está em dia com suas obrigações necessárias à manutenção do CEBAS.

Em atendimento ao item 27, letra “c” da ITG 2002 (R1) – Entidade sem finalidade de lucros, a fundação apresenta a seguir a relação dos tributos objeto da renúncia fiscal para os exercícios findos em 31 de dezembro de 2021:

- **Imposto de Renda e Contribuição Social sobre Lucro Líquido**  
A Fundação goza de imunidade tributária por ser uma Entidade Sem Fins Lucrativos conforme CF 88 – Art. 150 – Inciso VI alínea “c”.
- **Contribuição Patronal do INSS**  
A Fundação goza do benefício de isenção tributária por ser uma Entidade Sem Fins Lucrativos conforme CF 88 – Art. 150 – Inciso VI alínea “c”, atendendo os requisitos da Lei e em consonância com o certificado CEBAS.
- **COFINS**  
A Fundação goza do benefício de isenção tributária por ser uma Entidade Sem Fins Lucrativos conforme CF 88 – Art. 150 – Inciso VI alínea “c”, atendendo os requisitos da Lei e em consonância com o certificado CEBAS.
- **PIS - Folha de pagamento**  
Em março de 2017, a FUSVE suspendeu o recolhimento do PIS mediante mérito recursal junto ao Tribunal Regional Federal da 2ª Região, em virtude de gozar do benefício de isenção tributária por ser uma Entidade Sem Fins Lucrativos conforme CF 88 – Art. 150 – Inciso VI alínea “c”, atendendo os requisitos da Lei e em consonância com o certificado CEBAS.

Abaixo as estimativas dos montantes de renúncia fiscal gozados pela fundação e suas mantidas, para a data base de 31 de dezembro de 2021.

<b>Contribuição</b>	<b>2021</b>	<b>2020</b>
Contribuição Patronal do INSS	25.989.219	24.054.460
COFINS	8.286.556	7.042.440
PIS s/folha de pagamentos	967.746	895.383
	<b>35.243.521</b>	<b>31.992.283</b>

## 26 Provisão para contingências

A Fundação registra provisões para fazer face a possíveis perdas com contingências cíveis e trabalhistas. Com base nas informações de assessores jurídicos na análise destas questões e atendendo à probabilidade de perda de cada ação judicial, foi constituída uma provisão considerada pela administração da Fundação como suficiente para fazer face a eventuais responsabilidades futuramente exigíveis, conforme demonstrado abaixo:

	<b>2021</b>	<b>2020</b>
Cíveis	1.981.695	971.100
Trabalhistas	666.012	958.485
<b>Total circulante</b>	<b>2.647.707</b>	<b>1.929.585</b>

As causas consideradas pelos assessores jurídicos da Fundação como de expectativa de perda provável, foram integralmente registradas contabilmente.

O saldo de provisões cíveis se refere a, majoritariamente, causas impetradas por terceiros contra o Hospital Universitário de Vassouras. As causas trabalhistas consistem em, principalmente, em reclamações de ex-funcionários vinculadas às disputas sobre os montantes rescisórios.

Nas causas com a probabilidade de perda possível, segundo a avaliação dos consultores jurídicos, existem causas com o montante total de R\$ 8.110.658 as quais não estão sendo consideradas nas provisões para contingências.

## 27 Partes relacionadas

A Fundação não efetuou nenhuma transação ou contratou partes relacionadas e a Diretoria Estatutária e os conselheiros não são remuneradas.

## 28 Patrimônio líquido

### *Superávit/Déficits acumulados*

Reflete o somatório de todos os resultados acumulados ao longo da existência da FUSVE. O superávit do exercício é incorporado ao patrimônio líquido ao final de cada exercício.

## 29 Receitas

	<u>2021</u>	<u>2020</u>
<b>RECEITA OPERACIONAL BRUTA</b>		
<b>(+) RECEITA BRUTA DA EDUCAÇÃO</b>	<b>178.833.947</b>	<b>153.967.150</b>
<b>Mensalidades</b>		
Educação Básica	1.142.080	1.008.000
Educação Superior	173.583.014	149.686.872
Pós-graduação - Lato Sensu	1.597.178	1.459.354
Mestrado - Stricto Sensu	1.397.100	1.540.959
Cursos Livres	20.508	0
Receita de Serviços	1.094.067	271.965
<b>(-) DEDUÇÕES DA RECEITA BRUTA DA EDUCAÇÃO</b>	<b>(28.012.443)</b>	<b>(44.009.223)</b>
<b>Bolsas de estudos concedidas</b>		
<b>Educação Básica</b>		
<b>(171.530)</b>		
Bolsas integrais 100% - LC 187 - 12/2021	(165.760)	(110.400)
Bolsas parciais 50% - LC 187 - 12/2021	(1.920)	(6.080)
Outras bolsas integrais 100%	(2.240)	(11.520)
Outras bolsas e/ou descontos	(1.610)	(8.096)
Desconto COVID 19	0	(150.480)
<b>Educação Superior</b>		
<b>(25.855.805)</b>		
Bolsas integrais 100% - LC 187 - 12/2021	(2.276.791)	(2.141.374)
Bolsas parciais 50% - LC 187 - 12/2021	(888.132)	(1.115.864)
Prouni 100%	(15.710.440)	(16.372.284)
Outras bolsas integrais 100%	(1.937.947)	(1.581.320)
Outras bolsas parciais 50%	(2.661.953)	(1.879.406)
Outras bolsas e/ou descontos	(2.380.542)	(1.381.048)

**Notas explicativas às demonstrações contábeis**

Exercícios findos em 31 de dezembro

Em reais, exceto quando indicado de outra forma

	Desconto COVID 19	0	(17.733.262)
	<b>Pós-graduação - Lato Sensu</b>	<b>(590.431)</b>	<b>(319.537)</b>
	Outras bolsas integrais 100%	(2.800)	(14.050)
	Outras bolsas parciais 50%	0	(2.150)
	Outras bolsas e/ou descontos	(587.631)	(303.337)
	<b>Mestrado - Stricto Sensu</b>	<b>(245.385)</b>	<b>(328.521)</b>
	Outras bolsas integrais 100%	(30.600)	(33.885)
	Outras bolsas parciais 50%	(110.675)	(106.408)
	Outras bolsas e/ou descontos	(104.110)	(188.228)
	<b>Cursos Livres</b>	<b>(3.490)</b>	<b>0</b>
	Outras bolsas e/ou descontos	(3.490)	0
	<b>Outras deduções</b>	<b>(1.145.802)</b>	<b>(870.031)</b>
<b>(+)</b>	<b>OUTRAS RECEITAS</b>	<b>172.568</b>	<b>0</b>
	Doações	100.843	0
	Outras	71.725	0
<b>(=)</b>	<b>RECEITA LÍQUIDA DA EDUCAÇÃO</b>	<b>150.994.072</b>	<b>109.957.927</b>
<b>(+)</b>	<b>RECEITA BRUTA DE SAÚDE</b>	<b>123.735.020</b>	<b>114.993.055</b>
<b>(-)</b>	<b>DEDUÇÕES DA RECEITA BRUTA DE SAÚDE</b>	<b>(1.019.181)</b>	<b>(797.638)</b>
<b>(+)</b>	<b>OUTRAS RECEITAS</b>	<b>2.187.864</b>	<b>7.850.661</b>
<b>(=)</b>	<b>RECEITA LÍQUIDA DA SAÚDE</b>	<b>124.333.703</b>	<b>122.046.078</b>
<b>(+/-)</b>	<b>OUTRAS RECEITAS E DESPESAS</b>	<b>890.765</b>	<b>145.605</b>
<b>(=)</b>	<b>TOTAL RECEITA OPERACIONAL LÍQUIDA</b>	<b>276.788.540</b>	<b>232.149.610</b>

**30 Despesas com pessoal**

	<b>2021</b>	<b>2020</b>
Salários e gratificações	78.062.228	67.975.480
FGTS s/salários e gratificações	7.783.845	6.908.932
Férias	8.792.821	6.696.754
13º Salário	6.640.896	6.388.866
Auxílio alimentação	4.268.864	3.540.350
Auxílio transporte	664.114	676.177
FGTS s/13º salário	539.263	477.143
Verbas rescisórias	254.759	270.572
Ajuda de custo transporte	144.266	63.418
Outros	88.672	56.744
Receita com voluntariado	1.092.000	
<b>Total</b>	<b>108.331.728</b>	<b>93.054.436</b>

**31 Material de consumo**

	<b>2021</b>	<b>2020</b>
Medicamentos	12.632.250	9.772.118
Hospitalar	10.135.243	9.102.339
Refeitório	2.937.358	2.171.177
Limpeza	1.083.227	1.127.934
Laboratório	1.491.265	910.282
Papelaria	596.640	620.359
Outros	992.809	352.098
Rouparia e uniformes	254.077	164.674
Esportivo	50.168	63.945
<b>Total</b>	<b>30.173.037</b>	<b>24.284.926</b>

**32 Conservação e manutenção**

	<b>2021</b>	<b>2020</b>
Prédios e edificações	2.454.174	2.200.024
Equipamentos e bens móveis	1.270.114	1.620.011
<b>Total</b>	<b>3.724.288</b>	<b>3.820.035</b>

**33 Serviços de terceiros**

	<b>2021</b>	<b>2020</b>
Médicos e hospitalares	31.126.890	23.757.137
Administrativos	4.232.672	2.651.197
Advocatícios	2.279.968	1.973.254
Informática	2.153.312	1.361.821
Educacionais	1.588.106	409.258
Outros	159.862	27.699
<b>Total</b>	<b>41.540.810</b>	<b>30.180.366</b>

**34 Despesas gerais**

	<b>2021</b>	<b>2020</b>
Energia elétrica	2.704.389	2.617.671
Propaganda e marketing	3.554.932	2.389.814
Loações	1.245.784	1.993.161
Perdas judiciais	343.946	1.201.533
Gastos com veículos	631.721	713.789
Congressos, seminários e cursos de capacitação	293.249	676.382
Perdas com inventário	151.787	592.925



**Notas explicativas às demonstrações contábeis**

Exercícios findos em 31 de dezembro

Em reais, exceto quando indicado de outra forma

Água e esgoto	716.129	578.989
Viagens e estadias	953.992	555.889
Taxas e emolumentos	361.625	527.327
Gastos sociais	44.316	403.841
Telefone	164.072	242.702
Fotocópias e impressões	252.435	184.520
Seguros	181.266	143.258
Anúncios e publicações legais	204.046	136.543
Festividades	516.003	124.380
Associações e classes	69.973	123.744
Lanches e refeições	152.988	109.981
Preceptoria	158.104	109.015
Patrocínio	958.460	32.400
Perda com devedores incobráveis		7.806
Gastos com pesquisa	5.226	3.274
Gastos com alunado	185	799
Provisão/(reversão) de contingências trabalhistas	(292.473)	
Provisão/(reversão) para perdas com créditos de liquidação duvidosa	20.101	(97.134)
Provisão/(reversão) de contingências cíveis	1.010.595	(539.764)
Outros	181.547	178.283
<b>Total</b>	<b>14.584.398</b>	<b>13.011.128</b>

**35 Resultado financeiro**

	<u>2021</u>	<u>2020</u>
Multas e juros cobrados	584.516	661.944
Descontos obtidos	13.247	20.111
Rendimentos s/aplic. Financeiras	5.922.630	1.569.764
Outras	724.543	346.582
<b>Receitas financeiras</b>	<b>7.244.936</b>	<b>2.598.401</b>
Juros s/ empréstimos	(6.800.607)	(3.568.632)
Tarifas bancárias	(84.092)	(5.990)
FGDUC – Taxa aval FIES	(420.767)	(852.721)
Comissão e juros - PRAVALER	(3.506.847)	(2.606.313)
Tarifas bancárias - FIES	(149.474)	(294.886)
Juros e multas de mora	(192.712)	
Atualização monetária	(21.934)	(21.337)
Bloqueio estimado – FIES seguro	(7.544)	(16.079)
Outros	(131.728)	(65.335)
<b>Despesas financeiras</b>	<b>(11.319.704)</b>	<b>(7.431.293)</b>
<b>Resultado financeiro</b>	<b>(4.074.768)</b>	<b>(4.832.892)</b>

**36 Aplicação de recursos próprios e restritos**

**2021**

	<b>EDUCAÇÃO (a)</b>	<b>SAÚDE (b)</b>	<b>MANTENEDORA</b>	<b>TOTAL</b>
<b>Receitas</b>				
Educação (a)	178.833.947			178.833.947
Saúde (b)		123.735.020		123.735.020
Outras	172.568	2.187.864	890.765	3.251.197
<b>(-) Deduções</b>				
Educação - Bolsas de Estudos/descontos	(28.012.443)			(28.012.443)
Saúde - Glosas de planos de saúde		(1.019.181)		(1.019.181)
<b>Receita operacional líquida</b>	<b>150.994.072</b>	<b>124.903.703</b>	<b>890.765</b>	<b>276.788.540</b>
<b>Despesas</b>				
Despesas com pessoal	(46.040.831)	(39.933.080)	(22.357.817)	(108.331.728)
Material de consumo	(1.108.875)	(28.453.434)	(610.728)	(30.173.037)
Conservação e manutenção	(1.659.853)	(1.196.781)	(867.654)	(3.724.288)
Serviços de terceiros	(5.498.601)	(31.465.439)	(4.576.770)	(41.540.810)
Despesas gerais	(2.816.856)	(3.037.056)	(7.482.232)	(13.336.144)
Depreciação e amortização	-	-	(8.071.215)	(8.071.215)
<b>Despesas operacionais</b>	<b>(57.125.016)</b>	<b>(104.085.790)</b>	<b>(43.966.416)</b>	<b>(205.177.222)</b>
Receitas financeiras			7.244.936	7.244.936
Despesas financeiras			(11.319.704)	(11.319.704)
<b>Resultado financeiro</b>			<b>(4.074.768)</b>	<b>(4.074.768)</b>
<b>Superávit do exercício</b>	<b>93.869.056</b>	<b>20.817.913</b>	<b>(47.150.419)</b>	<b>67.536.550</b>

2020

	<b>EDUCAÇÃO (a)</b>	<b>SAÚDE (b)</b>	<b>MANTENEDORA</b>	<b>TOTAL</b>
<b>Receitas</b>				
Educação (a)	153.967.150			153.967.150
Saúde (b)		114.993.055		114.993.055
Outras		7.850.661	145.605	7.996.266
<b>(-) Deduções</b>				
Educação - Bolsas de Estudos/descontos	(44.009.223)			(44.009.223)
Saúde - Glosas de planos de saúde		(797.638)		(797.638)
<b>Receita operacional líquida</b>	<b>109.957.927</b>	<b>122.046.078</b>	<b>145.605</b>	<b>232.149.610</b>
<b>Despesas</b>				
Despesas com pessoal	(35.267.734)	(39.750.503)	(18.036.199)	(93.054.436)
Material de consumo	(804.570)	(22.743.239)	(737.117)	(24.284.926)
Conservação e manutenção	(717.610)	(1.473.002)	(1.629.423)	(3.820.035)
Serviços de terceiros	(1.481.965)	(24.352.275)	(4.346.126)	(30.180.366)
Despesas gerais	(1.972.841)	(2.752.600)	(8.285.687)	(13.011.128)
Depreciação e amortização				(6.022.369)
<b>Despesas operacionais</b>	<b>(40.244.720)</b>	<b>(91.071.619)</b>	<b>(39.056.921)</b>	<b>(170.373.260)</b>
Receitas financeiras	721.471	53.913	1.823.017	2.598.401
Despesas financeiras	(3.770.355)	(5.814)	(3.655.124)	(7.431.293)
<b>Resultado financeiro</b>	<b>(3.048.884)</b>	<b>48.099</b>	<b>(1.832.107)</b>	<b>(4.832.892)</b>
<b>Superávit do exercício</b>	<b>66.664.323</b>	<b>31.022.558</b>	<b>(40.743.423)</b>	<b>56.943.458</b>

**(a) Educação**

A linha de negócios educacionais é composta pela UV – Universidade de Vassouras (campus Vassouras e Maricá), pelo CAP-Colégio de Aplicação, pela FAMIFE-Faculdade de Miguel Pereira e pela FACMAR – Faculdade de Maricá. Suas atividades são praticadas com recursos próprios-

**(b) Saúde**

**HUV – Hospital Universitário de Vassouras**

A Fundação através de sua mantida (HUV) realiza atendimentos pelo sistema SUS no município de Vassouras. Trata-se de gestão plena, ou seja, toda receita oriunda da prestação de serviços de saúde ao SUS, é recebida pela Secretaria Municipal de Saúde de Vassouras (SMS).

### **CIS – Centro Integrado de Saúde**

A Fundação manteve atendimentos por convênios de planos de saúde e atendimentos particulares através do CIS. São mantidos com recursos próprios.

As glosas de atendimentos médicos e hospitalares referem-se ao corte linear adotado por algumas operadoras de saúde (planos de saúde) e/ou rejeitos de faturamentos apresentados, em virtude da adoção de protocolos (regras) individualizadas das mesmas.

Os recursos de glosas nos dão a possibilidade de recuperação das perdas, porém na maioria das vezes impossibilita a recuperação pois as práticas de saúde não refletem aos protocolos adotados por estas empresas.

A Fundação reconhece estes rejeitos como conta redutora da receita e adota medidas recursais cabíveis para seu reembolso.

### **Hospital Municipal Luiz Gonzaga – Miguel Pereira**

A Fundação em 07/04/2017 firmou com o município de Miguel Pereira o “Convênio para Execução de Atividades de Saúde e Ensino Superior” através do Termo de Convênio nº 002/2017. O objeto do convênio é o planejamento, implantação, organização, gerenciamento operacional e a execução das atividades de saúde e ensino superior no Hospital Municipal.

Em 29/05/2018 foi firmado o 1º Termo Aditivo de Acréscimo de Valor ao Contrato nº 036/2017.

O objeto deste aditivo é o reajuste do valor do repasse mensal da Prefeitura de Miguel Pereira para a FUSVE, do valor de R\$ 1.200.000 para R\$ 1.500.000.

Em 02/09/2019, foi firmado o 3º Termo Aditivo de Prorrogação de Prazo ao Contrato nº 036/2017. Estendendo assim o prazo de vigência do contrato por mais 12 meses a contar a partir de 08/10/2019.

Em 07/10/2020, foi firmado o 4º Termo Aditivo de Prorrogação de Prazo ao Contrato nº 036/2017. Estendendo assim o prazo de vigência do contrato por mais 12 meses a contar a partir de 08/10/2020.

Vale ressaltar que houve a contratação de 10 (dez) leitos UTI's COVID pelo governo municipal para o Hospital Municipal Luiz Gonzaga, através de termo de concessão de uso de abril a julho/2020, sendo que o Município de Miguel Pereira recebeu o valor de R\$ 1.952.000 do governo estadual e não repassou aos cofres da FUSVE. A partir de agosto/2020, houve a publicação do Decreto Municipal n. 5.756, de 14 de agosto de 2020, tendo como objeto a requisição de bens e serviços desses 10 (dez) leitos.

### **Hospital Municipal de Japuíba – Angra dos Reis**

A Fundação em 21/07/2020 firmou contrato com o município de Angra dos Reis, através da Fundação Hospitalar Jorge Elias Miguel, conforme contrato nº 005/2020 com fundamento no processo administrativo nº 2019022085.

O objeto do contrato é a prestação de serviço complementar de procedimento de assistência de alta complexidade em oncologia e correlatos, constantes na tabela SUS, e disponibilização de todos os equipamentos e materiais permanentes necessários para este fim.

O prazo do contrato é de 60 meses e o valor total estimado para a produção é de R\$ 22.608.019.

### **37 Recursos sujeitos a restrição ou vinculação por parte do doador**

A FUSVE não recebeu, no exercício de 2021, recursos em espécie a título de doação.

### **38 Adequação das receitas escolares e despesas com pessoal**

Abaixo está demonstrado a adequação das receitas escolares e despesas com pessoal. A Fundação aplicou 38% de suas receitas com mensalidades escolares em despesas com pessoal.

	<u>2021</u>	<u>2020</u>
<b>RECEITA OPERACIONAL BRUTA</b>		
<b>(+) RECEITA BRUTA DA EDUCAÇÃO</b>	<b>178.833.947</b>	<b>153.967.150</b>
Mensalidades	177.739.880	153.695.185
Receita de Serviços	1.094.067	271.965
<b>(-) DEDUÇÕES DA RECEITA BRUTA DA EDUCAÇÃO</b>	<b>(28.012.443)</b>	<b>(44.009.223)</b>
Bolsas de estudos concedidas	(26.866.641)	(43.139.192)
Outras deduções	(1.145.802)	(870.031)
<b>(+) OUTRAS RECEITAS</b>	<b>172.568</b>	<b>0</b>
<b>(=) RECEITA LÍQUIDA DA EDUCAÇÃO</b>	<b>150.994.072</b>	<b>109.957.927</b>
<b>(-) CUSTO DO SERVIÇO EDUCACIONAL</b>	<b>(57.125.017) 38%</b>	<b>(40.244.720) 37%</b>
Despesas com pessoal	(46.040.831) 30%	(35.267.734) 32%
Material de consumo	(1.108.875) 1%	(804.570) 1%
Conservação e Manutenção	(1.659.853) 1%	(717.610) 1%
Serviços de terceiros	(5.498.602) 4%	(1.481.965) 1%
Despesas gerais	(2.816.856) 2%	(1.972.841) 2%

### 39 Gratuidades praticadas

#### Educação

A FUSVE no exercício de 2021 atendeu as determinações da Lei 12.101/09, da Portaria MEC nº 15/2017 e da Lei 11.096/05 que introduziu o PROUNI, bem como a legislação pertinente a filantropia e publicou o Edital SFSCA 009/2020 de 28 de agosto de 2020 e o Edital SFSCA 010/2020 de 28 de agosto de 2020, com os critérios de concessão de bolsas de estudos para o ensino superior e para educação básica (cursos técnicos profissionalizantes), respectivamente. Os benefícios concedidos como gratuidade são reconhecidos pelo valor efetivamente praticado e de forma segregada das receitas que se referem conforme quadro abaixo:

	<u>2021</u>	<u>2020</u>
<b>Bolsas de estudos concedidas</b>		
<b>Educação Básica</b>	<b>171.530</b>	<b>286.576</b>
Bolsas integrais 100% - LC 187 - 12/2021	165.760	110.400
Bolsas parciais 50% - LC 187 - 12/2021	1.920	6.080
Outras bolsas integrais 100%	2.240	11.520
Outras bolsas e/ou descontos	1.610	8.096
Desconto COVID 19	0	150.480

<b>Educação Superior</b>	<b>25.855.805</b>	<b>42.204.558</b>
Bolsas integrais 100% - LC 187 - 12/2021	2.276.791	2.141.374
Bolsas parciais 50% - LC 187 - 12/2021	888.132	1.115.864
Prouni 100%	15.710.440	16.372.284
Outras bolsas integrais 100%	1.937.947	1.581.320
Outras bolsas parciais 50%	2.661.953	1.879.406
Outras bolsas e/ou descontos	2.380.542	1.381.048
Desconto COVID 19	0	17.733.262
<b>Pós-graduação - Lato Sensu</b>	<b>590.431</b>	<b>319.537</b>
Outras bolsas integrais 100%	2.800	14.050
Outras bolsas parciais 50%	0	2.150
Outras bolsas e/ou descontos	587.631	303.337
<b>Mestrado - Stricto Sensu</b>	<b>245.385</b>	<b>328.521</b>
Outras bolsas integrais 100%	30.600	33.885
Outras bolsas parciais 50%	110.675	106.408
Outras bolsas e/ou descontos	104.110	188.228
<b>Cursos Livres</b>	<b>3.490</b>	<b>0</b>
Outras bolsas e/ou descontos	3.490	0
<b>Total</b>	<b>26.866.641</b>	<b>43.139.192</b>

É importante salientar que em 2020, o valor de “Desconto Covid-19 Outras bolsas/descontos” refere-se à concessão de descontos integrais 100% (cem por cento) das mensalidades dos meses de julho e agosto/2020 dos alunos de todos dos cursos de graduação e técnicos das mantidas, como forma de compensar as perdas financeiras dos grupos familiares.

Abaixo, inserimos o quadro com informações dos bolsistas filantrópicos, de forma a comprovar o atendimento à Lei 12.101/09 revogada pela Lei Complementar 187/2021 e Portaria MEC nº 015/2017.

**Notas explicativas às demonstrações contábeis**

Exercícios findos em 31 de dezembro

Em reais, exceto quando indicado de outra forma

Lei 12.101 de 2009 (alterada pela Lei 12.868 de 2013) Portaria Normativa MEC nº 15 de 2017			
		Educação Básica	Educação Superior (COM adesão ao PROUNI)
<b>Total de alunos matriculados (a)</b>		<b>311</b>	<b>5.897</b>
Alunos bolsa integral (Lei 12.101/2009)	lo	46	249
Alunos bolsa integral e com deficiência (Lei 12.101/2009)	ld	0	0
Alunos bolsa integral e em tempo integral (Lei 12.101/2009)	lt	0	0
Alunos bolsa integral (Lei 11.096/2005 - PROUNI)	lpro	0	477
Alunos bolsa integral (Pós-graduação stricto sensu) (Lei 12.101/2009)	lpg	0	0
<b>Número total de alunos com bolsa integral (Lei 12.101/2009)</b>	<b>l</b>	<b>46</b>	<b>726</b>
Outras bolsas integrais (b)		1	69
Alunos matriculados em cursos que não sejam de graduação ou sequencial de formação específica regulares (c)		0	0
Alunos inadimplentes (d)		45	1.158
<b>Alunos Pagantes: (a) - (b) - (c) - (d)</b>	<b>N</b>	<b>265</b>	<b>4.670</b>
Alunos bolsa parcial de 50% (Lei 12.101/2009)	Po	2	130
Alunos bolsa parcial de 50% (Lei 11.096/2005 - PROUNI)	Ppro	0	0
Alunos bolsa parcial de 50% (Pós-graduação stricto sensu) (Lei 12.101/2009)	Ppg	0	0
<b>Número total de alunos com bolsa parcial de 50% (Lei 12.101/2009)</b>	<b>P</b>	<b>3</b>	<b>130</b>
<b>Numero total de bolsas integrais equivalentes</b>	<b>B</b>	<b>48</b>	<b>791</b>
Outras bolsas parciais		0	0
<b>Cálculo dos benefícios complementares</b>			
Montante dos custos realizados pela entidade com os benefícios complementares	Vbc	R\$ 0,00	R\$ 0,00
Receita Bruta anual de Mensalidades	M	R\$ 0,00	R\$ 0,00
Total de alunos matriculados excluindo-se os inadimplentes	A	266	4.739
Valor de referência utilizado para conversão dos benefícios complementares	Vr	R\$ 0,00	R\$ 0,00
Bolsas integrais convertidas em benefícios complementares		0	0
Limite de benefícios complementares (até 25% do máximo de bolsas integrais)		16	264
<b>Número de benefícios complementares utilizado no cálculo</b>	<b>Bc</b>	<b>0</b>	<b>0</b>
<b>Verificação do atendimento das proporções de bolsas de estudo</b>			
Quantidade mínima de bolsas 1/5 (Educação Superior sem Prouni 1/4)		<b>Art. 13</b>	<b>Art. 13-A</b>
Quantidade mínima de bolsas 1/9		<b>Atendido</b>	<b>Atendido</b>
		<b>Atendido</b>	<b>Atendido</b>

**Saúde**

Atende aos requisitos da Lei 12.101/09 revogada pela Lei Complementar 187/2021 e da Portaria MS nº 834/2016, na contratualização do SUS e oferta a prestação de todos os serviços ao SUS no percentual mínimo de 60% (sessenta por cento) conforme Ofício CCCeIG/HUV/086/2020 de 22/12/2020 para todo o exercício de 2021 e demonstrativo dos atendimentos no HUV ocorridos em 2021 extraídos do TABWIN (Programa para análise local de base de dados SINAN – DATASUS) – Quadro 1. Saliente-se que o HUV-Hospital Universitário de Vassouras – CNES nº 2273748 é uma unidade que atende somente pacientes SUS (100% SUS).

No Quadro 2, extraído do Sistema de Comunicação de Informação Hospitalar e Ambulatorial (CIHA), verifica-se os atendimentos particulares e de convênios do CIS – Centro Integrado de Saúde, com CNES n. 7938861.

No Quadro 3, observa-se a tabela com os dados consolidados dos atendimentos pacientes SUS e não SUS, no qual resta comprovado o atendimento de 97,80% (noventa e sete vírgula oitenta por cento) pacientes SUS, sem a contabilização dos percentuais adicionais da Portaria MS n. 834/2016. Desta forma, fica mais do que atestado o atendimento de no mínimo 60% (sessenta por cento) SUS para a Instituição ser considerada filantrópica.

**Quadro 1**

HUV- HOSPITAL UNIVERSITÁRIO DE VASSOURAS	CNES 2273748		JAN	FEV	MAR	ABR	MAI	JUN	JUL	AGO	SET	OUT	NOV	DEZ	TOTAL
			INTERNAÇÕES SUS - PACIENTE DIA - AIH	2.120	1.762	2.663	2.588	3.831	3.600	3.168	2.878	3.028	2.730	2.384	2.813
AMBULATORIO -SUS	22.937	24.988	31.972	21.007	27.296	26.682	33.115	32.924	36.351	36.653	34.890	34.153	<b>362.968</b>		
<b>TOTAL</b>	<b>25.057</b>	<b>26.750</b>	<b>34.635</b>	<b>23.595</b>	<b>31.127</b>	<b>30.282</b>	<b>36.283</b>	<b>35.802</b>	<b>39.379</b>	<b>39.383</b>	<b>37.274</b>	<b>36.966</b>	<b>396.533</b>		

Quadro 2

CIS- CENTRO INTEGRADO DE SAÚDE	CNES 7938861		JAN	FEV	MAR	ABR	MAI	JUN	JUL	AGO	SET	OUT	NOV	DEZ	TOTAL
		INTERNAÇÕES NÃO SUS - PACIENTE DIA - AIH	369	446	568	380	364	416	419	359	366	278	299	402	4.666
AMBULATORIO NÃO -SUS	5.938	5.244	7.546	6.036	6.198	5.737	5.596	5.441	5.332	5.416	5.882	5.317	69.683		
TOTAL	6.307	5.690	8.114	6.416	6.562	6.153	6.015	5.800	5.698	5.694	6.181	5.719	74.349		

Quadro 3

DESCRIÇÃO	POSIÇÃO	31/12/2021
	TABWIN	COMENTÁRIOS
PACIENTES DIA SUS (SIH)*	33.565	
PACIENTES DIA NÃO SUS (CIHA)*	4.666	
QUANTIDADE DE PROCEDIMENTOS AMBULATORIAIS SUS (SIA)*	362.968	
QUANTIDADE DE PROCEDIMENTOS AMBULATORIAIS NÃO SUS (CIHA)*	69.683	
INTERNAÇÕES SUS	87,80%	10%
AMBULATORIAL SUS	83,89%	
PERCENTUAL SUS FINAL - ANTES DA VERIFICAÇÃO DO ART. 20	97,80%	
LIMITE DE USO PELA PORTARIA =	OK	
CASO A ENTIDADE ATUE EM UMA DAS AREAS DO ART. 20, DA PORTARIA 834/16		
	PREENCHER SIM OU NÃO	
I - atenção obstétrica e neonatal;	1,5%	SIM
II - atenção oncológica;	1,5%	SIM
III - atenção às urgências e emergências;	1,5%	SIM
IV - atendimentos voltados aos usuários de álcool, crack e outras drogas; e	1,5%	SIM
V - atenção à saúde da pessoa com deficiência; e	1,5%	NÃO
VI - hospitais de ensino.	1,5%	NÃO

PERCENTUAL SUS FINAL AO CEBAS	103,80%
-------------------------------	---------

\* *Dados extraídos do Sistema de Informação do DataSUS.*

#### 40 Seguros (Não auditado)

A FUSVE cumpre com seus compromissos de assegurar a manutenção e continuidade de suas atividades realizando a contratação de seguros de seu patrimônio conforme quadro demonstrativo abaixo:

Seguradora	Apólice	Tipo	Valor Segurado	Vigência	
				Início	Término
Seguro Cia de Seguros Gerais	5319796770	Autos	Tabela FIPE	06/09/2021	06/09/2022
	5319796770 - Endosso 42751				
	53197268970				



Seguradora	Apólice	Tipo	Valor Segurado	Vigência	
				Início	Término
Porto Seguro Cia de Seguros Gerais	74686137014	Prédios	101.400	08/04/2019	04/10/2021
	11-1132664269		592.000	10/04/2021	10/04/2022
Liberty Seguros	1805003696		592.000	10/04/2020	10/04/2021
Mitsui Sumitomo Seguros	1180145368		18.000.000	09/12/2020	09/12/2021
	1180167727		18.000.000	09/12/2021	09/12/2022
Mafre Capitalização	92779		7.500	11/05/2021	11/08/2022

#### 41 Eventos subsequentes

Conforme descrito no item 14.1, alíneas “b” e “c”, houve a continuidade das obras do novo Hospital (HUV/Private – Vassouras), bem como das obras das quadras e retrofit da Arena Sombão – Vassouras, está com perspectiva de finalização para dezembro/2022.

Em relação às obras em outras localidades, conforme descrito no item 14.1, alíneas “h” e “i”, em 2022 houve a continuidade das obras do edifício administrativo do campus de Maricá, concluído no mês de agosto de 2022, bem como do novo Campus de Miguel Pereira, cuja perspectiva de finalização é para o mês de setembro de 2022.

Houve, ainda, o início das obras de adequação em prédio locado no município de Saquarema, para recepção de novos alunos nos cursos de graduação da Universidade de Vassouras, em novo campus nesta localidade.

Em referência a recursos financeiros, considerando o cenário nacional, está sendo dada continuidade à política de captação de recursos para suportar eventuais crises no setor educacional e na área da saúde. Além disso, é necessário angariar fundos para dar continuidade às obras de expansão da Instituição, com significativa melhoria dos atendimentos hospitalares e educacionais, para incremento do fluxo de caixa. Toda captação será precedida de análise por parte do Ministério Público Estadual, através da Promotoria das Fundações.

---

Wilson Oliveira de Souza Neto  
Contador  
CRC RJ-120021/O

---

Marco Antonio Vaz Capute  
Presidente

\* \* \*