

FUNDAÇÃO EDUCACIONAL SEVERINO SOMBRA - FUSVE

GUIA DE PROFESSOR
CRIAÇÃO QUESTÃO OBJETIVA SIMPLES



PROVA FÁCIL

VASSOURAS – MARICÁ – MIGUEL PEREIRA

ATUALIZADO EM 04/07/2022

INTRODUÇÃO

O presente documento tem como objetivo abordar, de forma abrangente, as etapas que compõem a criação de questão objetiva simples, através da plataforma Prova Fácil.

Este documento está sujeito a alterações, seja:

- Pela atualização da plataforma que poderá incluir, mas não se limitar a: inclusão, exclusão ou alteração de funcionalidades/ferramentas com ou sem aviso prévio;
- Particularidades de cada Pró-reitoria, tais como: dias e horários das provas, modalidade da aplicação da prova (*on-line* ou presencial);
- Equipamentos utilizados pelos responsáveis pelo agendamento, geração e/ou impressão dos documentos;
- Entre outros fatores.



Imagem 1: Tela de login do Prova Fácil (colaborador)

Efetuada o **login**, deve-se clicar na cruz para **Criar Questão**



Imagem 2: Tela inicial

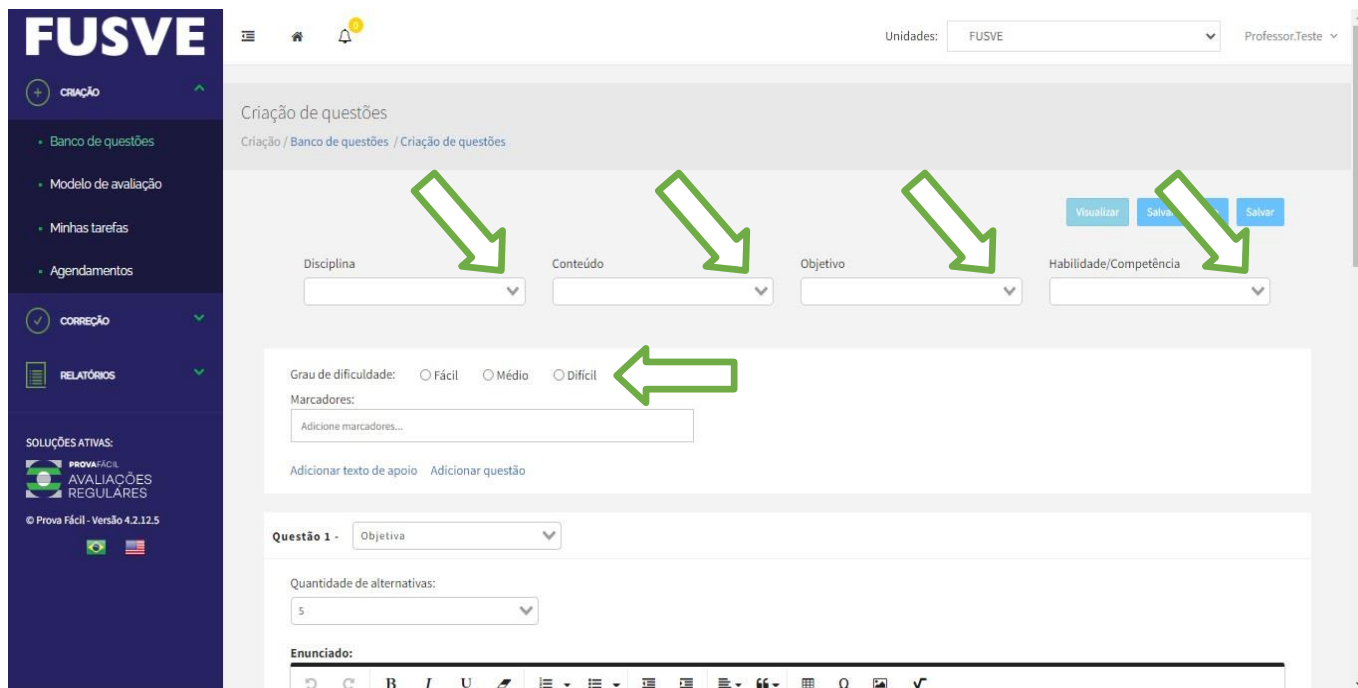


Imagem 3: Criação de questões

Nesta parte, primeiro vamos selecionar uma:

- **Disciplina** (a disciplina que for criar a questão);
- **Conteúdo** (selecionar um conteúdo);
- **Objetivo** (escolher um objetivo); e
- **Habilidade/Competência** (selecionar uma habilidade e competência).

Logo após a seleção acima, vamos selecionar o grau de dificuldade da questão entre **(Fácil, Médio e Difícil)**.

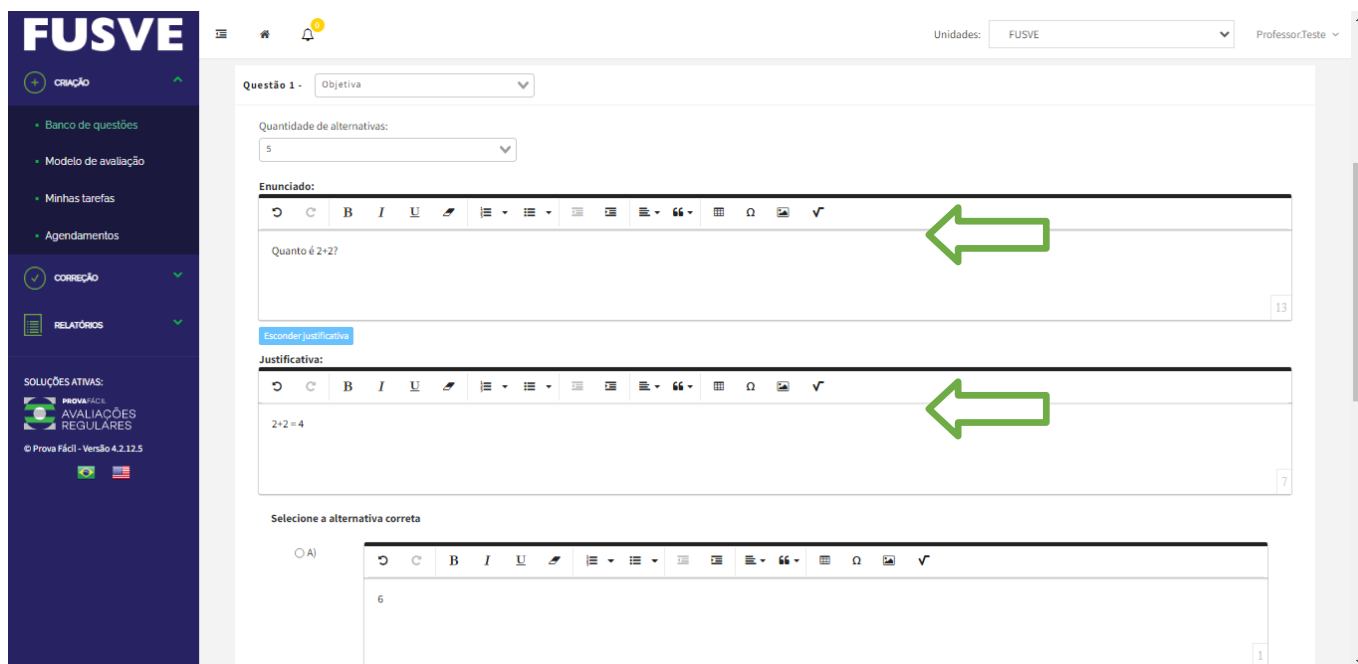


Imagem 4: Enunciado e justificativa

No campo **Enunciado** é para escrever o texto de sua questão, como todos os outros ele possui uma barra de ferramentas para **EDIÇÃO** do enunciado com (*negrito, itálico, sublinhado, listas ordenadas, recuos, alinhamento, inserir tabela, caracteres especiais, inserir imagem e inserir equações matemáticas*).

O campo **Justificativa** é obrigatório preencher (*a justificativa só aparece para o aluno quando sua nota for publicada no sistema em dias de Vista de Avaliação*).



Imagem 5: Seleção da opção certa e salvar

Após marcamos a opção correta, vamos clicar em **Salvar**.

Escolher sempre na opção **Apenas ativar essa Questão** (*ainda não temos disponível a opção Enviar para o fluxo de revisão*).

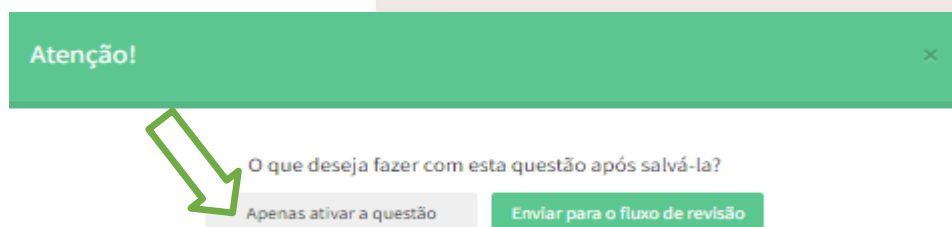


Imagem 6: Apenas Ativar a questão

Com isto feito, a questão será concluída e irá para o **Banco de questões**.