

Relatório de Apuração de Resultados - Avaliação Institucional - 2º Sem. 2013
Totais da Avaliação Institucional com % (Colaboradores)

Centro: HUSF Setor: TODOS		Total de Avaliações: 77 / 443 (17,38%)					
Avaliação Institucional							
Quanto ao ambiente e condições de trabalho na Instituição	5	4	3	2	1	NR	MP
1. Relacionamento entre funcionários	31	40	5	1	0	0	4,31
	40,26%	51,95%	6,49%	1,30%	0,00%	0,00%	
2. Relacionamento com os professores	19	36	7	1	0	14	4,16
	24,68%	46,75%	9,09%	1,30%	0,00%	18,18%	
3. Relacionamento com os alunos	19	42	3	1	0	12	4,22
	24,68%	54,55%	3,90%	1,30%	0,00%	15,58%	
4. Relacionamento com o superior imediato	41	28	4	2	1	1	4,39
	53,25%	36,36%	5,19%	2,60%	1,30%	1,30%	
5. Relacionamento com a instância superior (Pró-Reitorias, Reitoria e Presidência)	13	34	14	0	0	16	3,98
	16,88%	44,16%	18,18%	0,00%	0,00%	20,78%	
6. Ética nas discussões e relações internas a Instituição	17	39	14	2	0	5	3,99
	22,08%	50,65%	18,18%	2,60%	0,00%	6,49%	
7. Trabalho em equipe, espírito de cooperação e solidariedade	29	38	6	4	0	0	4,19
	37,66%	49,35%	7,79%	5,19%	0,00%	0,00%	
8. Oportunidade e condições de desenvolvimento pessoal	14	40	12	8	1	2	3,77
	18,18%	51,95%	15,58%	10,39%	1,30%	2,60%	
9. Cursos e capacitação oferecidos aos funcionários	7	29	21	14	1	5	3,38
	9,09%	37,66%	27,27%	18,18%	1,30%	6,49%	
10. Estimulo e apoio para a inovação de processos e formas de trabalho	8	37	18	10	1	3	3,55
	10,39%	48,05%	23,38%	12,99%	1,30%	3,90%	
11. Condições do espaço físico onde desenvolve as atividades profissionais	16	36	14	7	2	2	3,76
	20,78%	46,75%	18,18%	9,09%	2,60%	2,60%	
12. Condições da estrutura física do local de trabalho (limpeza, segurança, iluminação, conservação etc)	19	45	6	3	4	0	3,94
	24,68%	58,44%	7,79%	3,90%	5,19%	0,00%	
13. Equipamentos e materiais disponíveis para suas atividades profissionais	13	41	14	7	2	0	3,73
	16,88%	53,25%	18,18%	9,09%	2,60%	0,00%	
14. Espaço de convivência (pátio, varanda, cantina etc)	17	39	10	5	2	4	3,88
	22,08%	50,65%	12,99%	6,49%	2,60%	5,19%	
15. Serviços prestados pela cantina	24	41	4	3	0	5	4,19
	31,17%	53,25%	5,19%	3,90%	0,00%	6,49%	
16. Satisfação com as atividades que desenvolve	30	37	8	1	1	0	4,22
	38,96%	48,05%	10,39%	1,30%	1,30%	0,00%	
Quanto a Organização e Objetivos Institucionais	5	4	3	2	1	NR	MP
1. Conhecimento dos cargos e funções existentes na Instituição	16	43	11	3	1	3	3,95
	20,78%	55,84%	14,29%	3,90%	1,30%	3,90%	
2. Funcionamento administrativo da Instituição	16	49	9	3	0	0	4,01
	20,78%	63,64%	11,69%	3,90%	0,00%	0,00%	
3. Atendimento prestado nos diversos setores da Instituição	8	49	18	2	0	0	3,82
	10,39%	63,64%	23,38%	2,60%	0,00%	0,00%	
4. Processo de tramitação de documentos e solicitações	10	45	14	5	1	2	3,77
	12,99%	58,44%	18,18%	6,49%	1,30%	2,60%	
5. Mecanismos de tomada de decisões na Instituição	9	48	11	5	0	4	3,84
	11,69%	62,34%	14,29%	6,49%	0,00%	5,19%	

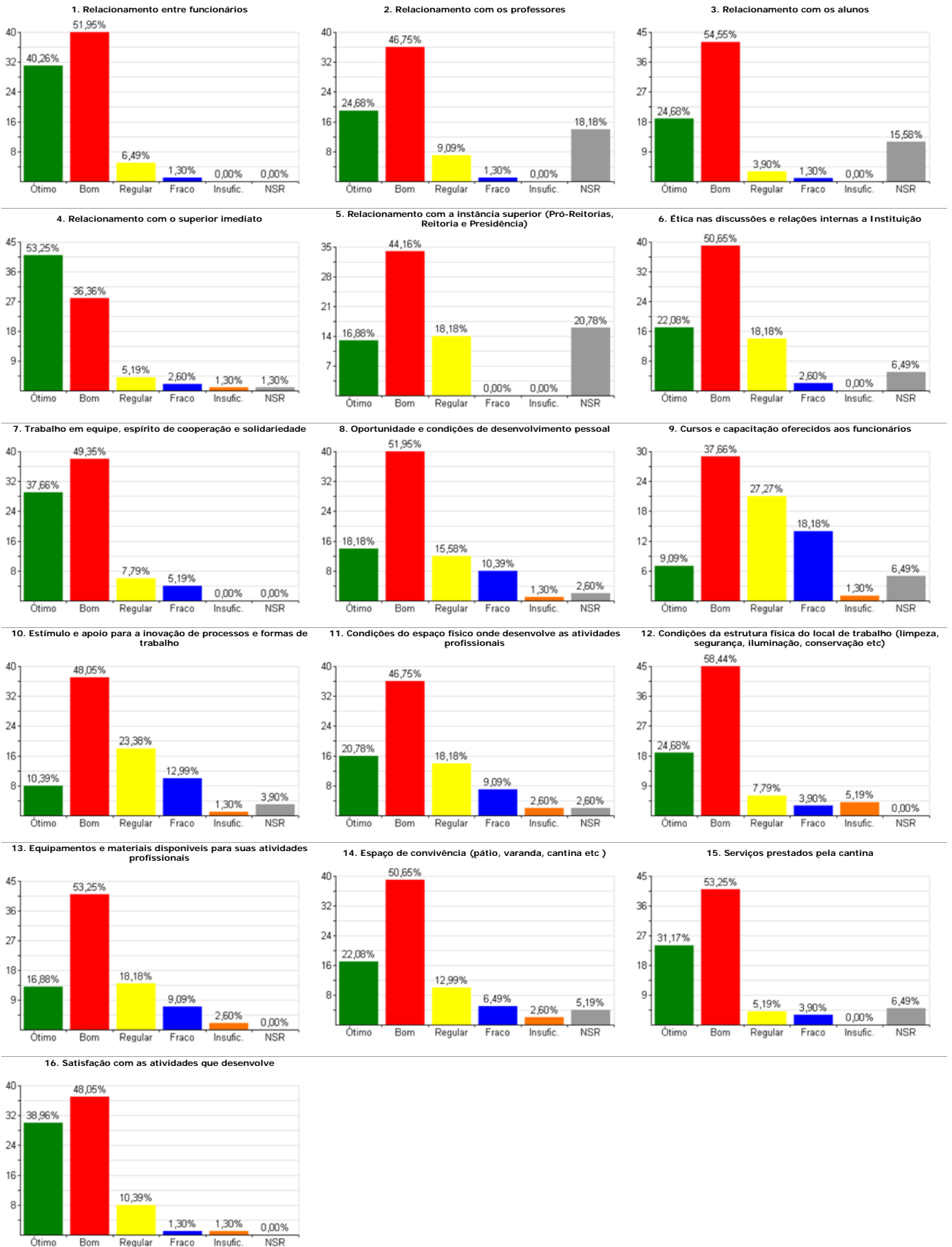
Relatório de Apuração de Resultados - Avaliação Institucional - 2º Sem. 2013
Totais da Avaliação Institucional com % (Colaboradores)

Centro: HUSF Setor: TODOS		Total de Avaliações: 77 / 443 (17,38%)					
Avaliação Institucional							
Quanto a Organização e Objetivos Institucionais	5	4	3	2	1	NR	MP
6. Envolvimento da USS com as preocupações e demandas da sociedade regional	16	44	14	0	1	2	3,99
	20,78%	57,14%	18,18%	0,00%	1,30%	2,60%	
7. Contribuição da USS para o desenvolvimento local e regional	20	44	11	0	1	1	4,08
	25,97%	57,14%	14,29%	0,00%	1,30%	1,30%	
8. Promoção da cidadania e inclusão social	13	48	10	4	1	1	3,89
	16,88%	62,34%	12,99%	5,19%	1,30%	1,30%	
9. Promoção de atividades culturais	10	46	8	6	2	5	3,78
	12,99%	59,74%	10,39%	7,79%	2,60%	6,49%	
10. Nível de satisfação em fazer parte da Instituição	29	41	5	2	0	0	4,26
	37,66%	53,25%	6,49%	2,60%	0,00%	0,00%	
Quanto a Comunicação / Informação	5	4	3	2	1	NR	MP
1. Acesso aos documentos oficiais da USS (Estatuto, Regimento e PDI, PPI, PPC e Resoluções dos Conselhos Superiores)	10	36	12	3	1	15	3,82
	12,99%	46,75%	15,58%	3,90%	1,30%	19,48%	
2. Formas de comunicação/informação visual da USS (murais, cartazes, faixas, etc)	19	43	7	7	1	0	3,94
	24,68%	55,84%	9,09%	9,09%	1,30%	0,00%	
3. Protocolo – fluxo e distribuição de documentos na Instituição	13	44	12	6	0	2	3,85
	16,88%	57,14%	15,58%	7,79%	0,00%	2,60%	
4. Fluxo e circulação da informação interna da Instituição	12	44	13	6	1	1	3,79
	15,58%	57,14%	16,88%	7,79%	1,30%	1,30%	
5. Acesso a equipamentos de informática	13	42	8	9	1	4	3,78
	16,88%	54,55%	10,39%	11,69%	1,30%	5,19%	
6. Acesso a internet na Instituição	13	40	9	8	2	5	3,75
	16,88%	51,95%	11,69%	10,39%	2,60%	6,49%	
7. Site da Instituição	19	48	8	0	0	2	4,15
	24,68%	62,34%	10,39%	0,00%	0,00%	2,60%	
8. Ouvidoria – Canal de expressão e reivindicação de melhorias	14	46	7	4	3	3	3,86
	18,18%	59,74%	9,09%	5,19%	3,90%	3,90%	
9. Qualidade da informação prestada nos diversos setores da Instituição	11	42	19	3	0	2	3,81
	14,29%	54,55%	24,68%	3,90%	0,00%	2,60%	
10. Imagem da USS na sociedade	15	45	14	3	0	0	3,94
	19,48%	58,44%	18,18%	3,90%	0,00%	0,00%	
11. Imagem da USS no meio acadêmico	14	47	15	0	0	1	3,99
	18,18%	61,04%	19,48%	0,00%	0,00%	1,30%	
Avaliação Média							3,94
<p>Legenda: 5)Ótimo 4)Bom 3)Regular 2)Fraco 1)Insuficiente NR)Não sei responder MP)Média ponderada</p> <p align="center">Sistema de Autoavaliação de Curso 2013</p>							

Relatório de Apuração de Resultados - Avaliação Institucional - 2º Sem. 2013

Gráficos da Avaliação Institucional (Colaboradores)

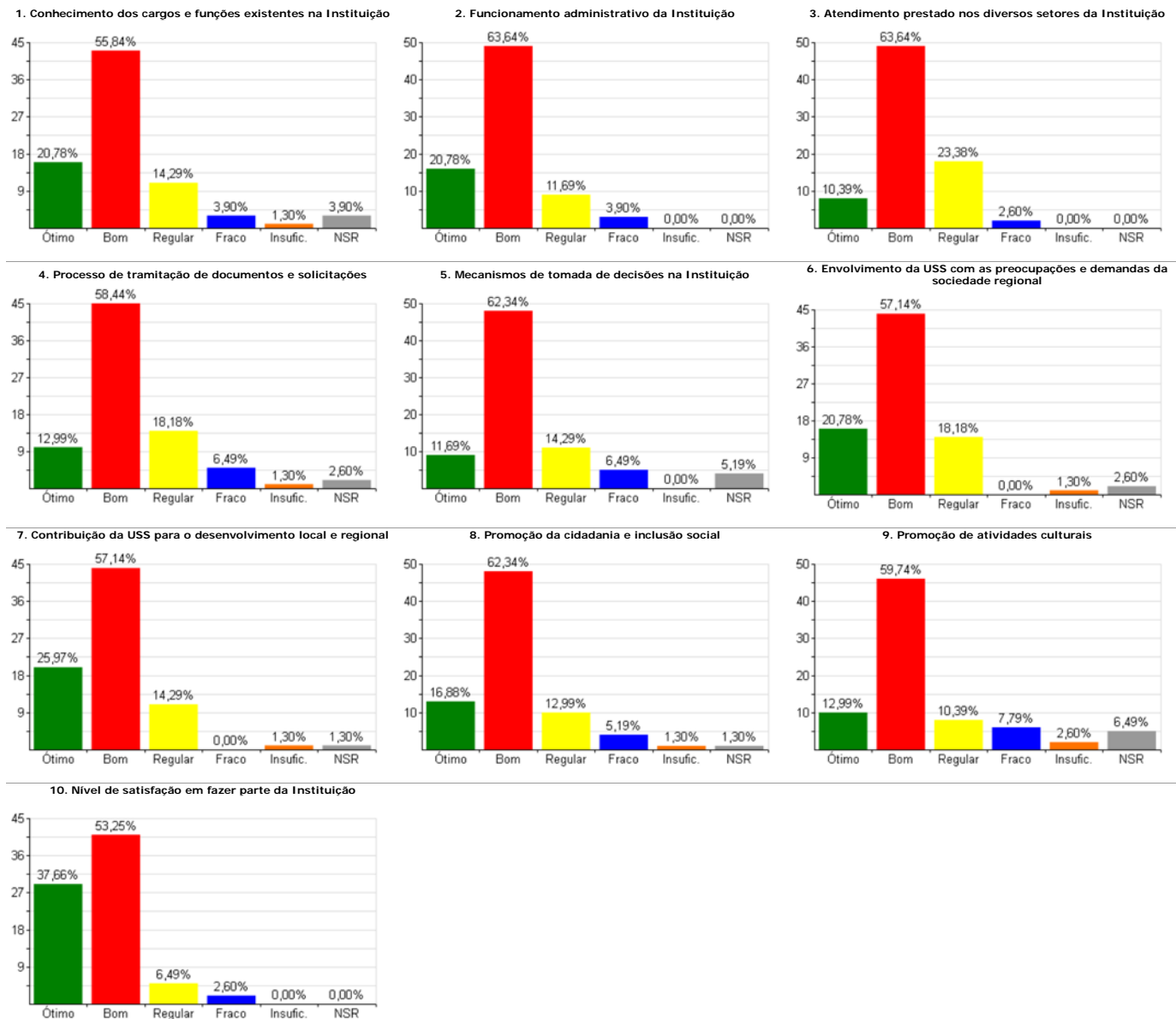
Centro: HUSF Setor: TODOS	Total de Avaliações: 77 / 443 (17,38%)
Avaliação Institucional	
Quanto ao ambiente e condições de trabalho na Instituição	



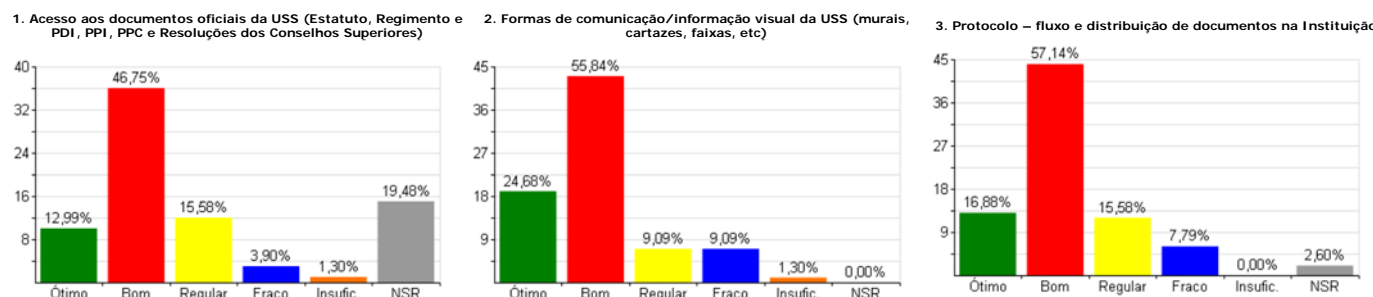
Relatório de Apuração de Resultados - Avaliação Institucional - 2º Sem. 2013
Gráficos da Avaliação Institucional (Colaboradores)

Centro: HUSF Setor: TODOS	Total de Avaliações: 77 / 443 (17,38%)
Avaliação Institucional	

Quanto a Organização e Objetivos Institucionais

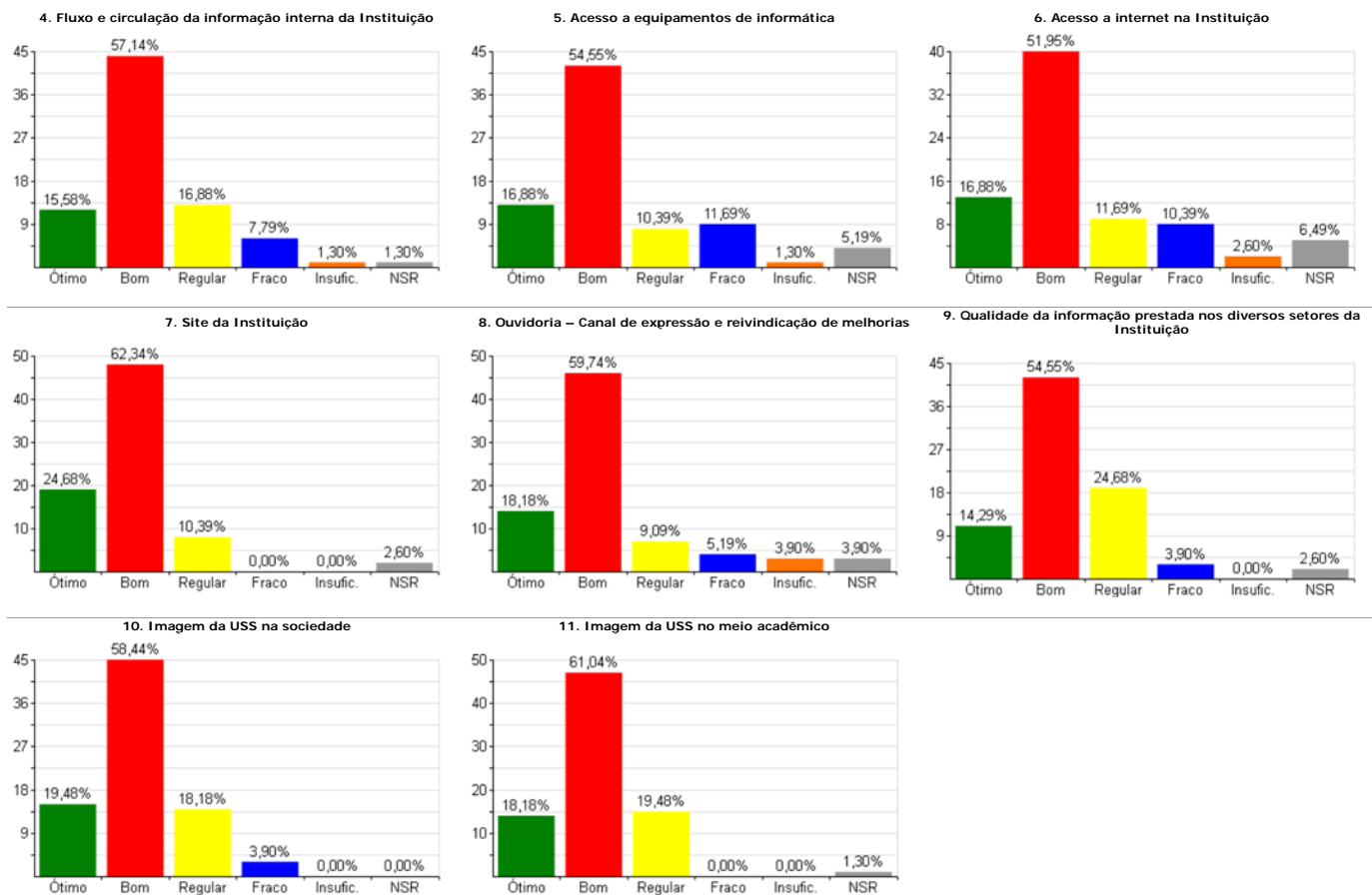


Quanto a Comunicação / Informação



Relatório de Apuração de Resultados - Avaliação Institucional - 2º Sem. 2013
Gráficos da Avaliação Institucional (Colaboradores)

Centro: HUSF	Total de Avaliações: 77 / 443 (17,38%)
Sector: TODOS	
Avaliação Institucional	
Quanto a Comunicação / Informação	



Relatório de Apuração de Resultados - Avaliação Institucional - 2º Sem. 2013
Totais da Avaliação Institucional Docente com %

Total de Avaliações: 202 / 288 (70,14%)							
Avaliação Institucional							
Quanto ao Ensino (graduação, pesquisa e extensão)	5	4	3	2	1	NR	MP
1. Serviços de apoio e orientação psicopedagógico da instituição	42 20,79%	100 49,50%	33 16,34%	11 5,45%	5 2,48%	11 5,45%	3,85
2. Cursos e capacitação oferecidos aos professores	20 9,90%	54 26,73%	60 29,70%	32 15,84%	26 12,87%	10 4,95%	3,05
3. Condições existentes para o desenvolvimento da pesquisa na USS	21 10,40%	56 27,72%	69 34,16%	29 14,36%	25 12,38%	2 0,99%	3,10
4. Eventos científicos promovidos pela USS	28 13,86%	93 46,04%	57 28,22%	18 8,91%	5 2,48%	1 0,50%	3,60
5. Sua participação em grupos de pesquisa na USS	43 21,29%	64 31,68%	42 20,79%	18 8,91%	19 9,41%	16 7,92%	3,51
6. Sua participação em eventos científicos com apresentação de trabalhos	46 22,77%	73 36,14%	44 21,78%	15 7,43%	14 6,93%	10 4,95%	3,64
7. Divulgação das atividades de extensão realizadas	31 15,35%	86 42,57%	51 25,25%	16 7,92%	12 5,94%	6 2,97%	3,55
8. Qualidade dos eventos de extensão promovidos pela USS	41 20,30%	86 42,57%	57 28,22%	10 4,95%	2 0,99%	6 2,97%	3,79
9. Integração entre ensino, extensão e pesquisa	28 13,86%	69 34,16%	67 33,17%	24 11,88%	14 6,93%	0 0,00%	3,36
10. Atividades Culturais oferecidas	17 8,42%	56 27,72%	67 33,17%	35 17,33%	20 9,90%	7 3,47%	3,08
11. Sua participação em eventos de extensão	27 13,37%	64 31,68%	65 32,18%	23 11,39%	12 5,94%	11 5,45%	3,37
Quanto a Comunicação / Informação	5	4	3	2	1	NR	MP
1. Acesso aos documentos oficiais da USS (Estatuto, Regimento e PDI, PPI, PPC e Resoluções dos Conselhos Superiores)	64 31,68%	96 47,52%	34 16,83%	3 1,49%	2 0,99%	3 1,49%	4,09
2. Formas de comunicação/informação visual da USS (murais, cartazes, faixas, etc)	43 21,29%	80 39,60%	63 31,19%	13 6,44%	2 0,99%	1 0,50%	3,74
3. Protocolo – fluxo e distribuição de documentos na USS	32 15,84%	79 39,11%	65 32,18%	12 5,94%	5 2,48%	9 4,46%	3,63
4. Fluxo e circulação da informação interna da USS	25 12,38%	78 38,61%	70 34,65%	18 8,91%	9 4,46%	2 0,99%	3,46
5. Acesso a equipamentos de informática	36 17,82%	77 38,12%	55 27,23%	24 11,88%	8 3,96%	2 0,99%	3,55
6. Acesso a internet na USS	20 9,90%	50 24,75%	63 31,19%	40 19,80%	26 12,87%	3 1,49%	2,99
7. Site da USS	46 22,77%	95 47,03%	47 23,27%	12 5,94%	2 0,99%	0 0,00%	3,85
8. Ouvidoria – Canal de expressão e reivindicação de melhorias	35 17,33%	91 45,05%	29 14,36%	10 4,95%	5 2,48%	32 15,84%	3,83
9. Qualidade da informação prestada nos diversos setores da Instituição	40 19,80%	84 41,58%	53 26,24%	18 8,91%	7 3,47%	0 0,00%	3,65
10. Sistema de controle acadêmico (Diário eletrônico)	43 21,29%	89 44,06%	44 21,78%	19 9,41%	4 1,98%	3 1,49%	3,74

Relatório de Apuração de Resultados - Avaliação Institucional - 2º Sem. 2013
Totais da Avaliação Institucional Docente com %

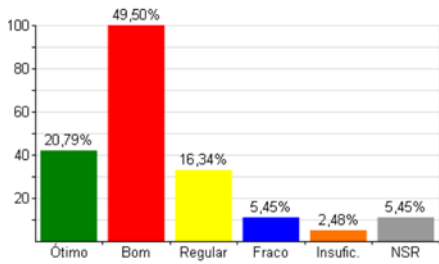
Total de Avaliações: 202 / 288 (70,14%)							
Avaliação Institucional							
Quanto a Comunicação / Informação	5	4	3	2	1	NR	MP
11. Imagem da USS na sociedade	32	105	45	15	2	3	3,75
	15,84%	51,98%	22,28%	7,43%	0,99%	1,49%	
12. Imagem da USS no meio acadêmico	31	94	54	17	5	1	3,64
	15,35%	46,53%	26,73%	8,42%	2,48%	0,50%	
Quanto ao ambiente e infraestrutura	5	4	3	2	1	NR	MP
1. Relacionamento entre professores	84	98	14	5	1	0	4,28
	41,58%	48,51%	6,93%	2,48%	0,50%	0,00%	
2. Relacionamento com os funcionários	97	92	7	5	1	0	4,38
	48,02%	45,54%	3,47%	2,48%	0,50%	0,00%	
3. Relacionamento com os alunos	100	93	6	3	0	0	4,44
	49,50%	46,04%	2,97%	1,49%	0,00%	0,00%	
4. Relacionamento com a coordenação do curso	111	81	5	4	1	0	4,47
	54,95%	40,10%	2,48%	1,98%	0,50%	0,00%	
5. Relacionamento com a instancia superior (Direção de Centro, Pró-Reitorias e Reitoria)	68	82	28	12	7	5	3,97
	33,66%	40,59%	13,86%	5,94%	3,47%	2,48%	
6. Ética nas discussões e relações internas a USS	52	87	45	9	6	3	3,85
	25,74%	43,07%	22,28%	4,46%	2,97%	1,49%	
7. Trabalho em equipe, espírito de cooperação e solidariedade	59	89	38	9	5	2	3,94
	29,21%	44,06%	18,81%	4,46%	2,48%	0,99%	
8. Espaço físico onde desenvolve as atividades profissionais (sala de aula, salas de professores, etc)	46	99	42	12	3	0	3,86
	22,77%	49,01%	20,79%	5,94%	1,49%	0,00%	
9. Instalações dos laboratórios didáticos	39	74	51	14	5	19	3,70
	19,31%	36,63%	25,25%	6,93%	2,48%	9,41%	
10. Condições da estrutura física do campus (limpeza, segurança, iluminação, conservação etc)	54	103	35	8	2	0	3,99
	26,73%	50,99%	17,33%	3,96%	0,99%	0,00%	
11. Equipamentos e materiais disponíveis para as atividades acadêmicas	30	76	59	23	12	2	3,45
	14,85%	37,62%	29,21%	11,39%	5,94%	0,99%	
12. Serviços prestados pela cantina	25	71	62	24	16	4	3,33
	12,38%	35,15%	30,69%	11,88%	7,92%	1,98%	
13. Satisfação com as atividades que desenvolve	77	95	23	6	1	0	4,19
	38,12%	47,03%	11,39%	2,97%	0,50%	0,00%	
Quanto a Biblioteca	5	4	3	2	1	NR	MP
1. Quantidade do acervo da biblioteca em sua área de atuação	51	85	47	13	4	2	3,83
	25,25%	42,08%	23,27%	6,44%	1,98%	0,99%	
2. Qualidade do acervo da biblioteca em sua área de atuação	52	83	49	13	3	2	3,84
	25,74%	41,09%	24,26%	6,44%	1,49%	0,99%	
3. Horário de funcionamento	81	106	11	2	0	2	4,33
	40,10%	52,48%	5,45%	0,99%	0,00%	0,99%	
4. Espaço físico	88	100	12	0	0	2	4,38
	43,56%	49,50%	5,94%	0,00%	0,00%	0,99%	
5. Atendimento	98	97	5	0	0	2	4,47
	48,51%	48,02%	2,48%	0,00%	0,00%	0,99%	
6. Mecanismo de consulta online ao acervo	77	94	22	3	0	6	4,25
	38,12%	46,53%	10,89%	1,49%	0,00%	2,97%	

Relatório de Apuração de Resultados - Avaliação Institucional - 2º Sem. 2013 Totais da Avaliação Institucional Docente com %

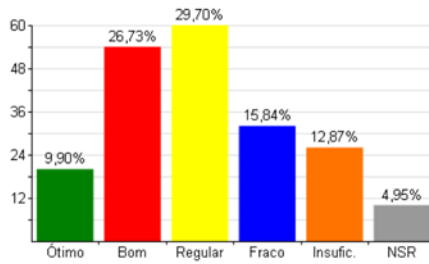
Total de Avaliações: 202 / 288 (70,14%)

Quanto ao Ensino (graduação, pesquisa e extensão)

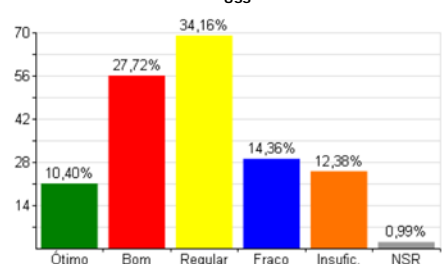
1. Serviços de apoio e orientação psicopedagógico da instituição



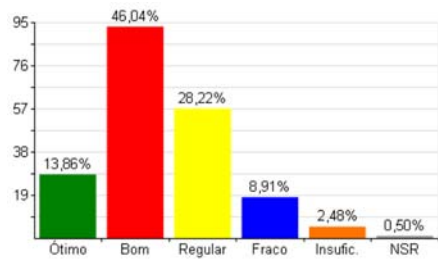
2. Cursos e capacitação oferecidos aos professores



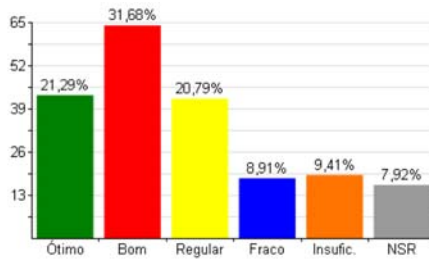
3. Condições existentes para o desenvolvimento da pesquisa na USS



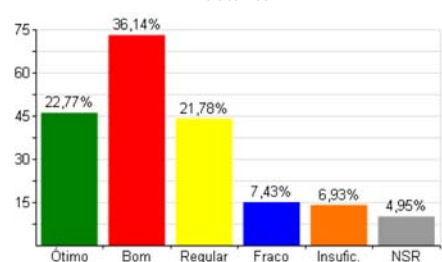
4. Eventos científicos promovidos pela USS



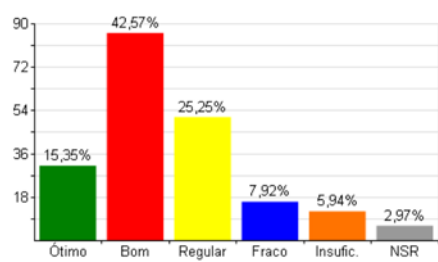
5. Sua participação em grupos de pesquisa na USS



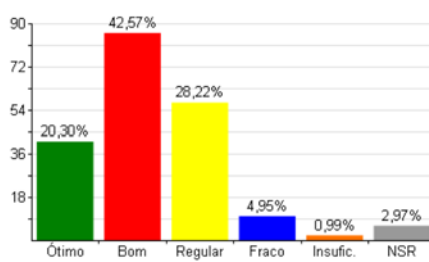
6. Sua participação em eventos científicos com apresentação de trabalhos



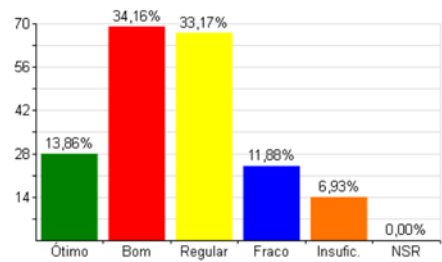
7. Divulgação das atividades de extensão realizadas



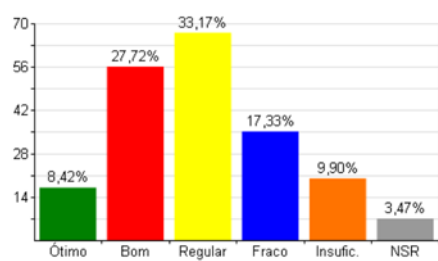
8. Qualidade dos eventos de extensão promovidos pela USS



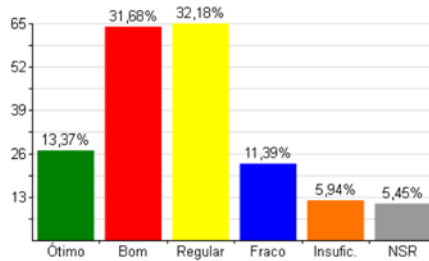
9. Integração entre ensino, extensão e pesquisa



10. Atividades Culturais oferecidas

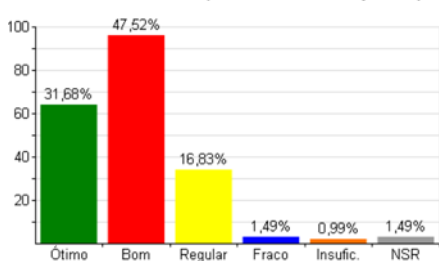


11. Sua participação em eventos de extensão

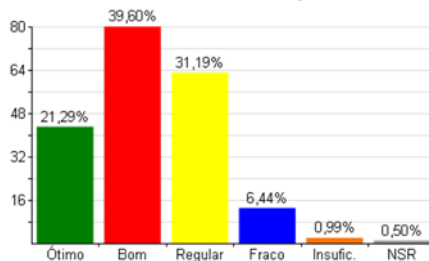


Quanto a Comunicação / Informação

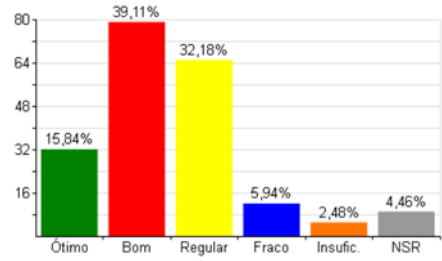
1. Acesso aos documentos oficiais da USS (Estatuto, Regimento e PDI, PPI, PPC e Resoluções dos Conselhos Superiores)



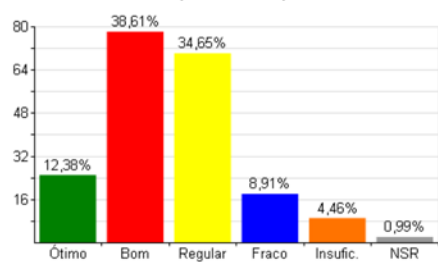
2. Formas de comunicação/Informação visual da USS (murais, cartazes, faixas, etc)



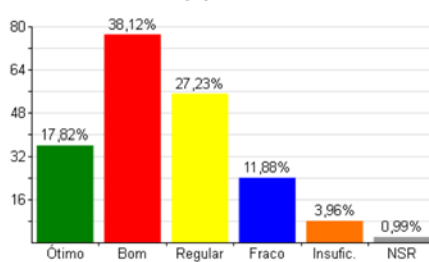
3. Protocolo - fluxo e distribuição de documentos na USS



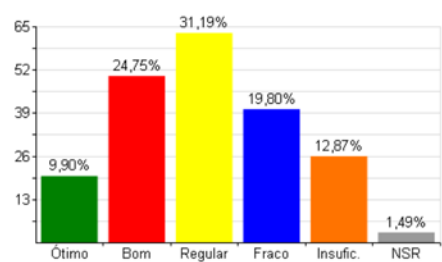
4. Fluxo e circulação da informação interna da USS



5. Acesso a equipamentos de informática

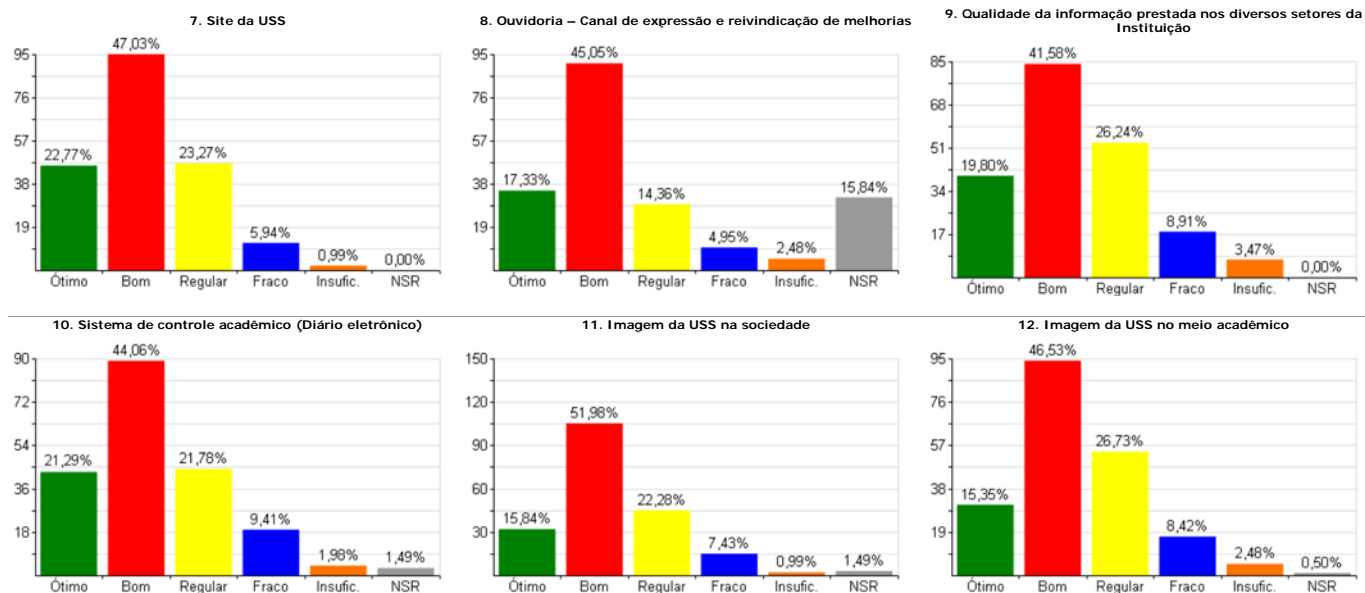


6. Acesso a internet na USS

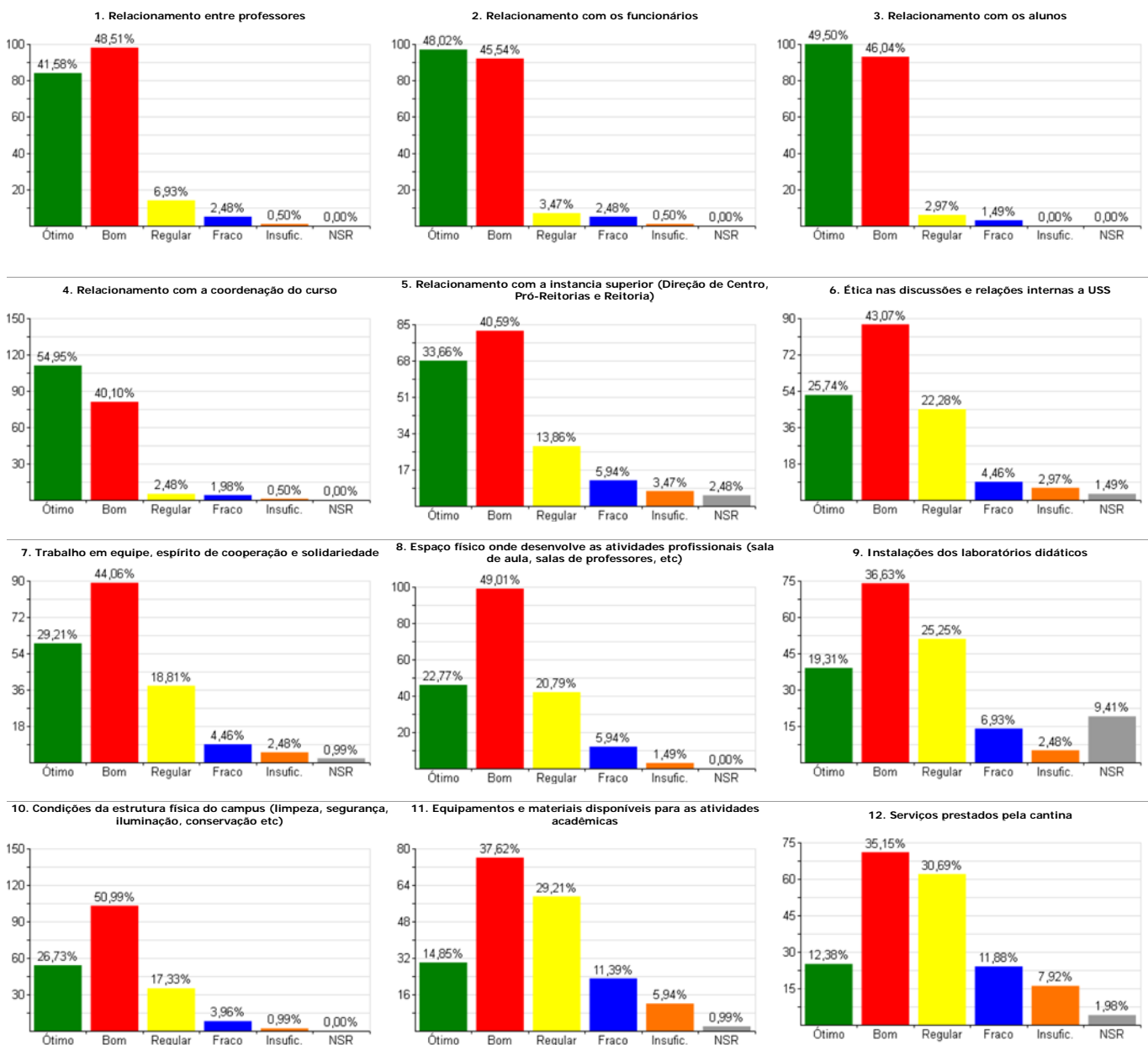


Relatório de Apuração de Resultados - Avaliação Institucional - 2º Sem. 2013 Totais da Avaliação Institucional Docente com %

Total de Avaliações: 202 / 288 (70,14%)

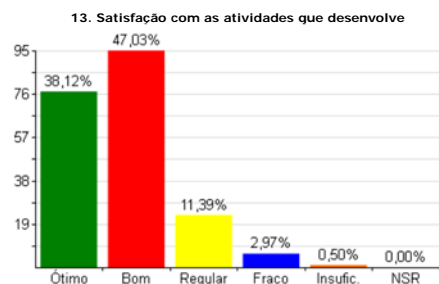


Quanto ao ambiente e infraestrutura



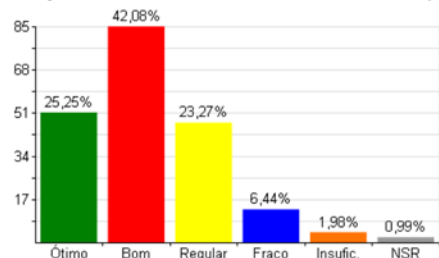
Relatório de Apuração de Resultados - Avaliação Institucional - 2º Sem. 2013 Totais da Avaliação Institucional Docente com %

Total de Avaliações: 202 / 288 (70,14%)

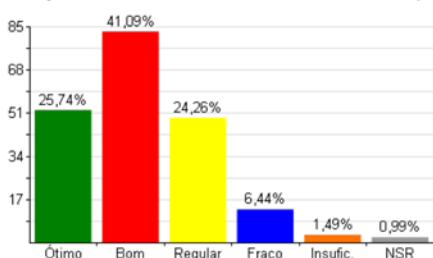


Quanto a Biblioteca

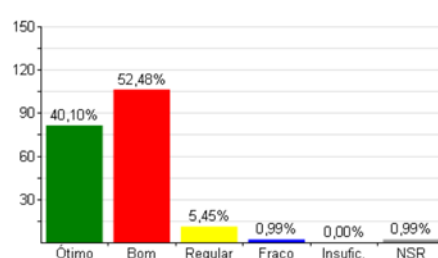
1. Quantidade do acervo da biblioteca em sua área de atuação



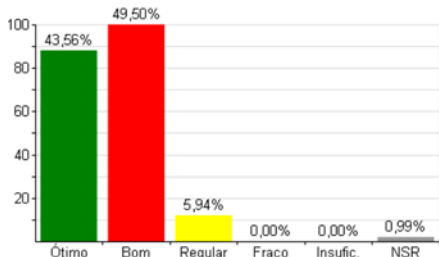
2. Qualidade do acervo da biblioteca em sua área de atuação



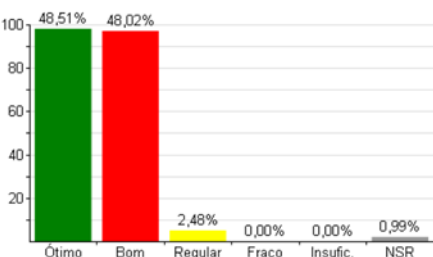
3. Horário de funcionamento



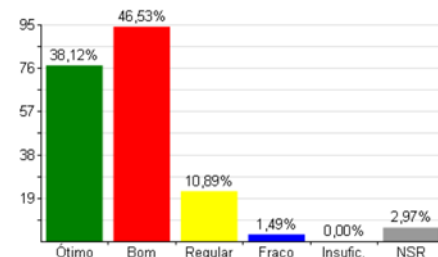
4. Espaço físico



5. Atendimento

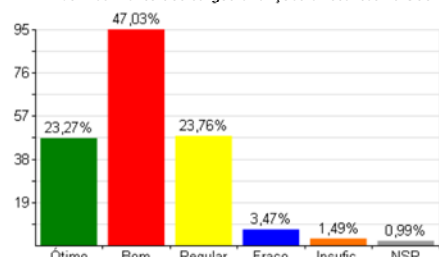


6. Mecanismo de consulta online ao acervo

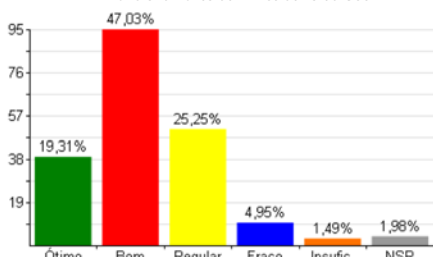


Quanto a Organização e Objetivos Institucionais

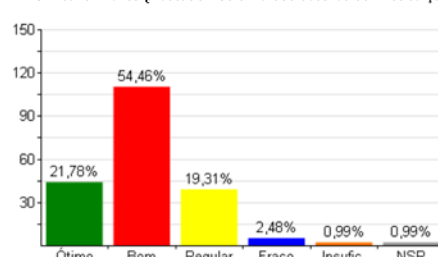
1. Conhecimento dos cargos e funções existentes na USS



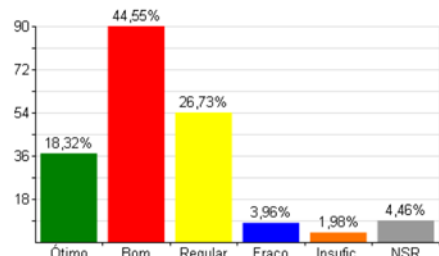
2. Funcionamento administrativo da USS



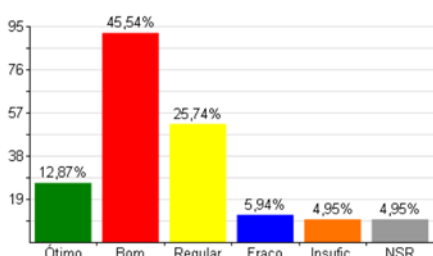
3. Atendimento prestado nos diversos setores da Instituição



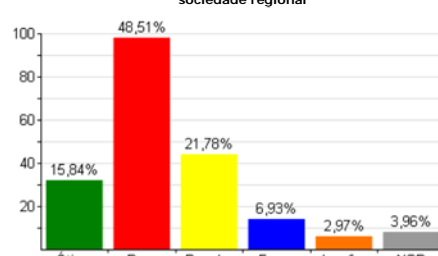
4. Processo de tramitação de documentos e solicitações



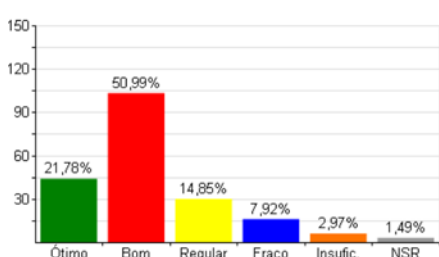
5. Mecanismos de tomada de decisões na USS



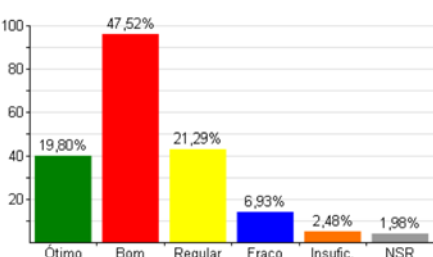
6. Envolvimento da USS com as preocupações e demandas da sociedade regional



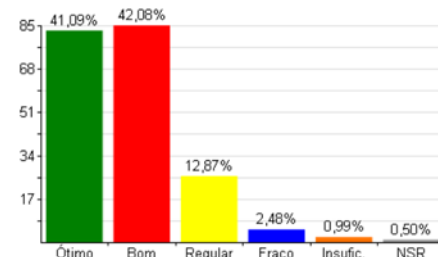
7. Contribuição da USS para o desenvolvimento local e regional



8. Promoção da cidadania e inclusão social



9. Nível de satisfação em fazer parte da USS



Relatório de Apuração de Resultados - Avaliação Institucional - 2º Sem. 2013
Totais da Avaliação Institucional com % (Discentes de Graduação - Maricá)

Curso: TODOS Período: TODOS		Total de Avaliações: 94 / 191 (49,21%)						
		Avaliação Institucional						
Ensino, Pesquisa e Extensão		5	4	3	2	1	NR	MP
1. Serviços de apoio e orientação psicopedagógico da instituição		8	32	25	16	6	7	3,23
		8,51%	34,04%	26,60%	17,02%	6,38%	7,45%	
2. Condições existentes para o desenvolvimento da pesquisa na USS		5	23	30	14	15	7	2,87
		5,32%	24,47%	31,91%	14,89%	15,96%	7,45%	
3. Eventos científicos promovidos pela USS		4	19	26	22	13	10	2,75
		4,26%	20,21%	27,66%	23,40%	13,83%	10,64%	
4. Sua participação em grupos de pesquisa na USS		5	16	19	17	12	25	2,78
		5,32%	17,02%	20,21%	18,09%	12,77%	26,60%	
5. Sua participação em eventos científicos com apresentação de trabalhos		10	24	23	10	10	17	3,18
		10,64%	25,53%	24,47%	10,64%	10,64%	18,09%	
6. Divulgação das atividades de extensão realizadas		5	24	28	17	12	8	2,92
		5,32%	25,53%	29,79%	18,09%	12,77%	8,51%	
7. Qualidade dos eventos de extensão promovidos pela USS		5	33	26	13	11	6	3,09
		5,32%	35,11%	27,66%	13,83%	11,70%	6,38%	
8. Integração entre ensino, extensão e pesquisa		5	18	33	19	9	10	2,89
		5,32%	19,15%	35,11%	20,21%	9,57%	10,64%	
9. Atividades Culturais oferecidas		3	14	31	22	12	12	2,68
		3,19%	14,89%	32,98%	23,40%	12,77%	12,77%	
10. Sua participação em eventos de extensão		6	35	18	14	8	13	3,21
		6,38%	37,23%	19,15%	14,89%	8,51%	13,83%	
Comunicação / Informação		5	4	3	2	1	NR	MP
1. Manual do Estudante		3	30	23	15	12	11	2,96
		3,19%	31,91%	24,47%	15,96%	12,77%	11,70%	
2. Formas de comunicação/informação visual no Campus (murais, cartazes, etc):		5	24	25	19	18	3	2,77
		5,32%	25,53%	26,60%	20,21%	19,15%	3,19%	
3. Acesso a equipamentos de informática		4	18	29	13	30	0	2,50
		4,26%	19,15%	30,85%	13,83%	31,91%	0,00%	
4. Acesso à internet na USS		4	10	30	13	33	4	2,32
		4,26%	10,64%	31,91%	13,83%	35,11%	4,26%	
5. Site da USS		18	36	27	4	9	0	3,53
		19,15%	38,30%	28,72%	4,26%	9,57%	0,00%	
6. Ouvidoria – Canal de expressão e reivindicação de melhorias		14	24	26	20	8	2	3,17
		14,89%	25,53%	27,66%	21,28%	8,51%	2,13%	
7. Qualidade da informação prestada nos diversos setores da Instituição		7	21	30	19	16	1	2,83
		7,45%	22,34%	31,91%	20,21%	17,02%	1,06%	
8. Sistema de controle acadêmico (TIA)		18	37	23	11	4	1	3,58
		19,15%	39,36%	24,47%	11,70%	4,26%	1,06%	
9. Imagem da USS na sociedade		3	29	21	24	15	2	2,79
		3,19%	30,85%	22,34%	25,53%	15,96%	2,13%	
10. Imagem da USS no meio acadêmico		4	31	24	23	11	1	2,94
		4,26%	32,98%	25,53%	24,47%	11,70%	1,06%	
Ambiente e infraestrutura		5	4	3	2	1	NR	MP
1. Relacionamento entre alunos		24	48	9	9	4	0	3,84
		25,53%	51,06%	9,57%	9,57%	4,26%	0,00%	

Relatório de Apuração de Resultados - Avaliação Institucional - 2º Sem. 2013
Totais da Avaliação Institucional com % (Discentes de Graduação - Maricá)

Curso: TODOS		Total de Avaliações: 94 / 191 (49,21%)					
Período: TODOS		Avaliação Institucional					
Ambiente e infraestrutura	5	4	3	2	1	NR	MP
2. Relacionamento com os funcionários	24	43	14	7	4	2	3,83
	25,53%	45,74%	14,89%	7,45%	4,26%	2,13%	
3. Relacionamento com os professores	41	39	7	3	4	0	4,17
	43,62%	41,49%	7,45%	3,19%	4,26%	0,00%	
4. Relacionamento com a coordenação do curso	24	37	16	9	7	1	3,67
	25,53%	39,36%	17,02%	9,57%	7,45%	1,06%	
5. Relacionamento com a instancia superior (Direção de Centro, Pró-Reitorias e Reitoria)	9	33	18	19	13	2	3,07
	9,57%	35,11%	19,15%	20,21%	13,83%	2,13%	
6. Ética nas discussões e relações internas a USS	10	32	25	15	11	1	3,16
	10,64%	34,04%	26,60%	15,96%	11,70%	1,06%	
7. Instalações dos laboratórios didáticos	5	28	18	18	19	6	2,80
	5,32%	29,79%	19,15%	19,15%	20,21%	6,38%	
8. Equipamentos e laboratórios acessíveis para o desenvolvimento de atividades extraclasse	7	16	18	23	20	10	2,61
	7,45%	17,02%	19,15%	24,47%	21,28%	10,64%	
9. Espaço físico onde desenvolve as atividades de formação (sala de aula, laboratórios, etc)	7	35	26	15	11	0	3,13
	7,45%	37,23%	27,66%	15,96%	11,70%	0,00%	
10. Condições da estrutura física do campus (limpeza, segurança, iluminação, conservação etc)	12	33	21	13	13	2	3,20
	12,77%	35,11%	22,34%	13,83%	13,83%	2,13%	
11. Acessibilidade oferecida na USS	13	39	15	14	12	1	3,29
	13,83%	41,49%	15,96%	14,89%	12,77%	1,06%	
12. Espaço de convivência na USS	9	32	29	5	19	0	3,07
	9,57%	34,04%	30,85%	5,32%	20,21%	0,00%	
13. Serviços prestados pela cantina	13	31	20	13	16	1	3,13
	13,83%	32,98%	21,28%	13,83%	17,02%	1,06%	
Biblioteca	5	4	3	2	1	NR	MP
1. Quantidade do acervo da biblioteca em sua área de formação	12	32	26	11	12	1	3,23
	12,77%	34,04%	27,66%	11,70%	12,77%	1,06%	
2. Qualidade do acervo da biblioteca em sua área de formação	11	37	26	9	10	1	3,32
	11,70%	39,36%	27,66%	9,57%	10,64%	1,06%	
3. Horário de funcionamento	14	48	20	5	7	0	3,61
	14,89%	51,06%	21,28%	5,32%	7,45%	0,00%	
4. Espaço físico	18	44	18	8	6	0	3,64
	19,15%	46,81%	19,15%	8,51%	6,38%	0,00%	
5. Atendimento	25	33	20	9	6	1	3,67
	26,60%	35,11%	21,28%	9,57%	6,38%	1,06%	
6. Mecanismo de consulta o on line ao acervo	14	37	20	10	8	5	3,44
	14,89%	39,36%	21,28%	10,64%	8,51%	5,32%	
Organização e Objetivos Institucionais	5	4	3	2	1	NR	MP
1. Conhecimento dos cargos e funções existentes na USS	5	34	23	20	11	1	3,02
	5,32%	36,17%	24,47%	21,28%	11,70%	1,06%	
2. Funcionamento administrativo da USS:	10	27	24	20	12	1	3,03
	10,64%	28,72%	25,53%	21,28%	12,77%	1,06%	
3. Atendimento prestado nos diversos setores da Instituição	7	35	30	11	10	1	3,19
	7,45%	37,23%	31,91%	11,70%	10,64%	1,06%	

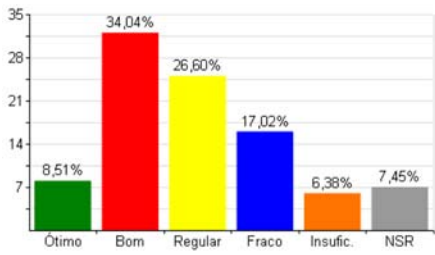
Relatório de Apuração de Resultados - Avaliação Institucional - 2º Sem. 2013
Totais da Avaliação Institucional com % (Discentes de Graduação - Maricá)

Curso: TODOS		Total de Avaliações: 94 / 191 (49,21%)					
Período: TODOS		Avaliação Institucional					
Organização e Objetivos Institucionais	5	4	3	2	1	NR	MP
4. Processo de tramitação de documentos e solicitações	8	29	26	18	13	0	3,01
	8,51%	30,85%	27,66%	19,15%	13,83%	0,00%	
5. Mecanismos de tomada de decisões na USS	6	26	33	12	15	2	2,96
	6,38%	27,66%	35,11%	12,77%	15,96%	2,13%	
6. Envolvimento da USS com as preocupações e demandas da sociedade regional	5	27	26	16	16	4	2,88
	5,32%	28,72%	27,66%	17,02%	17,02%	4,26%	
7. Contribuição da USS para o desenvolvimento local e regional	8	23	24	18	17	4	2,86
	8,51%	24,47%	25,53%	19,15%	18,09%	4,26%	
8. Promoção da cidadania e inclusão social	9	23	28	15	17	2	2,91
	9,57%	24,47%	29,79%	15,96%	18,09%	2,13%	
9. Nível de satisfação em fazer parte da USS	10	36	24	15	6	3	3,32
	10,64%	38,30%	25,53%	15,96%	6,38%	3,19%	
Avaliação Média							3,13
<p>Legenda: 5)Ótimo 4)Bom 3)Regular 2)Fraco 1)Insuficiente NR)Não sei responder MP)Média ponderada</p>							
Sistema de Autoavaliação de Curso 2013							

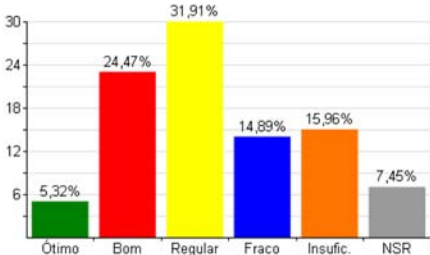
Relatório de Apuração de Resultados - Avaliação Institucional - 2º Sem. 2013
Totais da Avaliação Institucional com % (Discentes de Graduação - Maricá)

Curso: TODOS	Total de Avaliações: 94 / 191 (49,21%)
Período: TODOS	
Ensino, Pesquisa e Extensão	

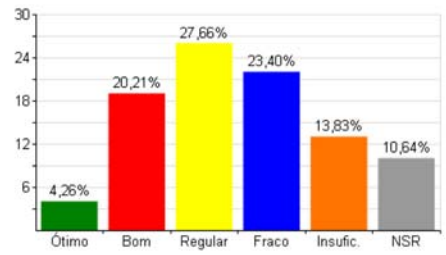
1. Serviços de apoio e orientação psicopedagógico da instituição



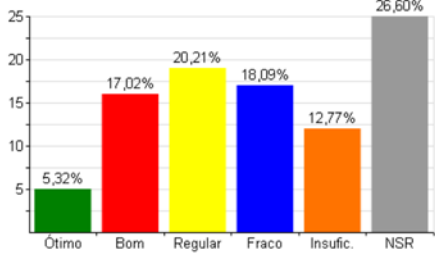
2. Condições existentes para o desenvolvimento da pesquisa na USS



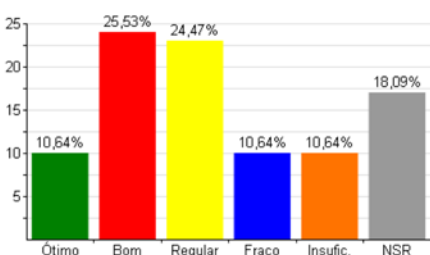
3. Eventos científicos promovidos pela USS



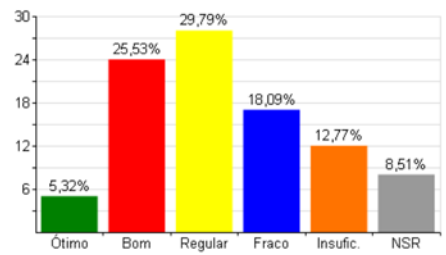
4. Sua participação em grupos de pesquisa na USS



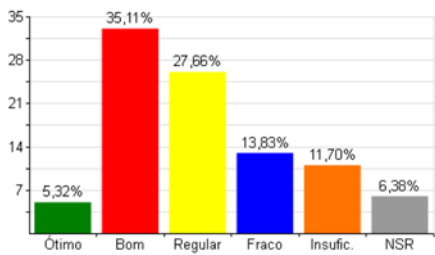
5. Sua participação em eventos científicos com apresentação de trabalhos



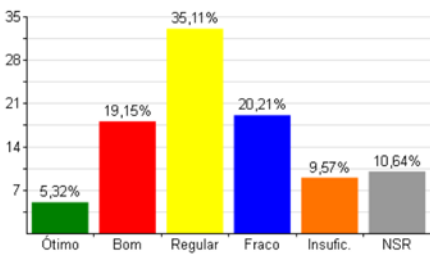
6. Divulgação das atividades de extensão realizadas



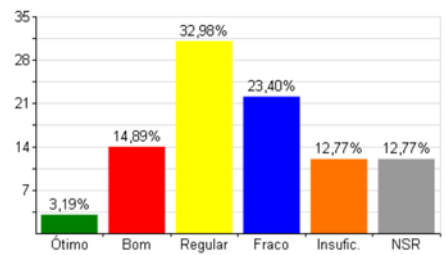
7. Qualidade dos eventos de extensão promovidos pela USS



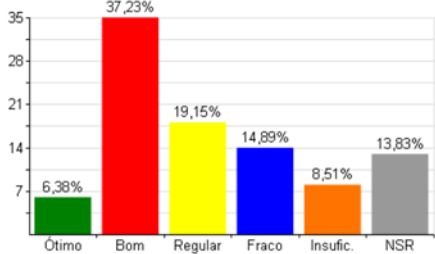
8. Integração entre ensino, extensão e pesquisa



9. Atividades Culturais oferecidas

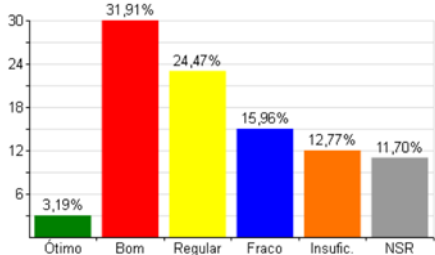


10. Sua participação em eventos de extensão

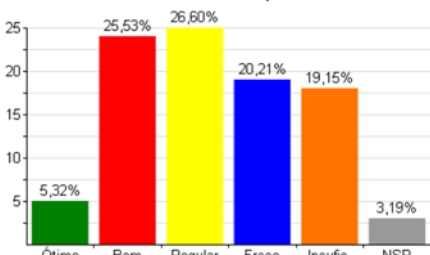


Comunicação / Informação

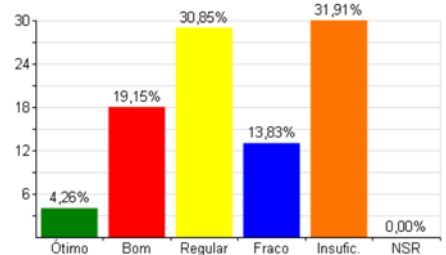
1. Manual do Estudante



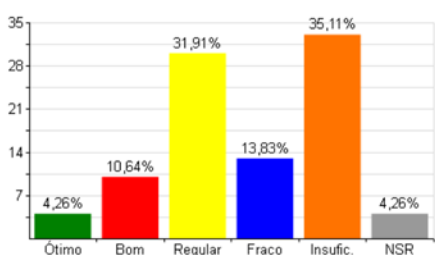
2. Formas de comunicação/informação visual no Campus (murais, cartazes, etc):



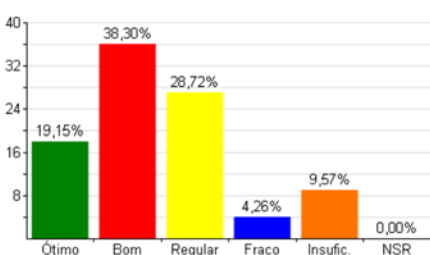
3. Acesso a equipamentos de informática



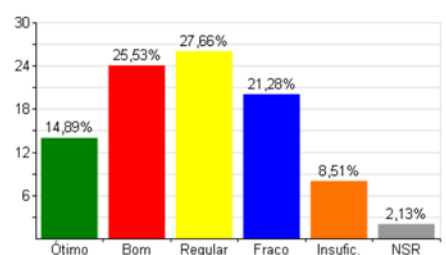
4. Acesso à internet na USS



5. Site da USS



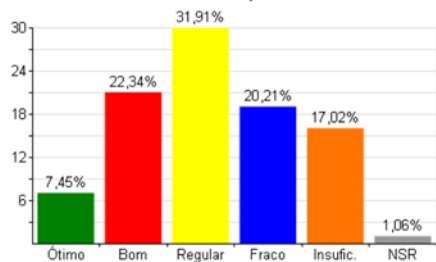
6. Ouvidoria – Canal de expressão e reivindicação de melhorias



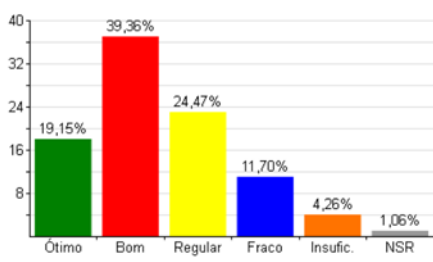
Relatório de Apuração de Resultados - Avaliação Institucional - 2º Sem. 2013 Totais da Avaliação Institucional com % (Discentes de Graduação - Maricá)

Curso: TODOS Período: TODOS	Total de Avaliações: 94 / 191 (49,21%)
Comunicação / Informação	

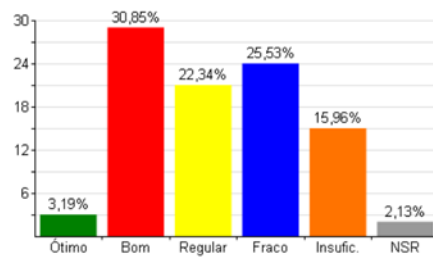
7. Qualidade da informação prestada nos diversos setores da Instituição



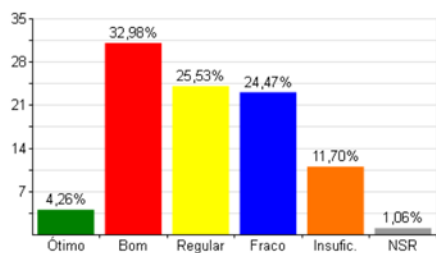
8. Sistema de controle acadêmico (TIA)



9. Imagem da USS na sociedade

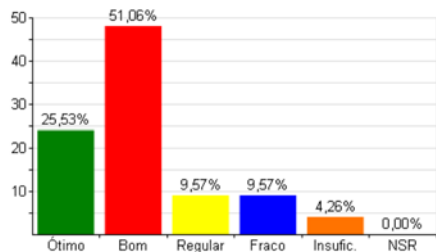


10. Imagem da USS no meio acadêmico

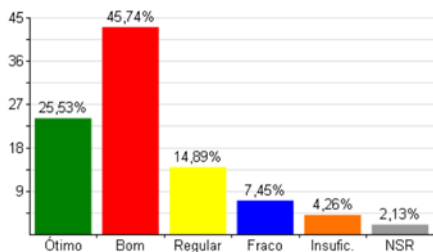


Ambiente e infraestrutura

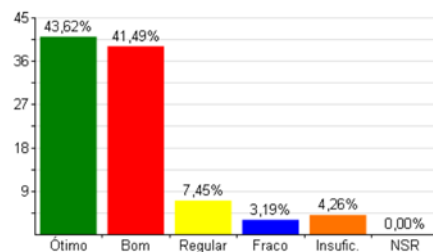
1. Relacionamento entre alunos



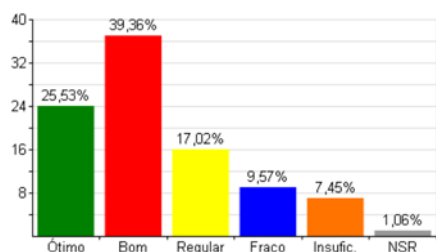
2. Relacionamento com os funcionários



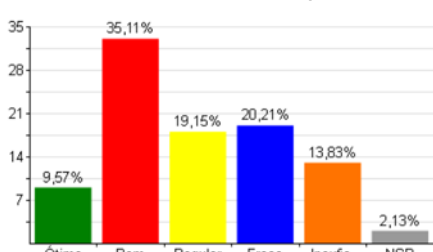
3. Relacionamento com os professores



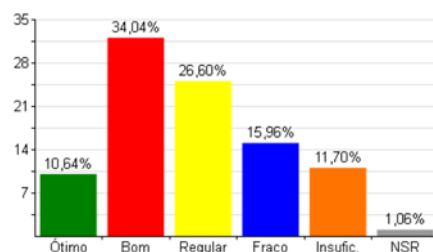
4. Relacionamento com a coordenação do curso



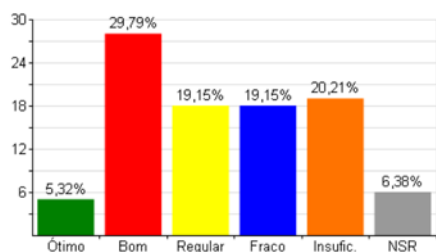
5. Relacionamento com a instância superior (Direção de Centro, Pró-Reitorias e Reitoria)



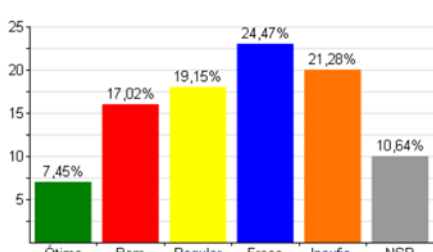
6. Ética nas discussões e relações internas a USS



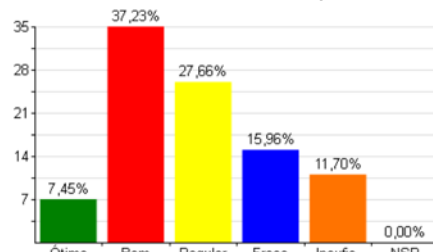
7. Instalações dos laboratórios didáticos



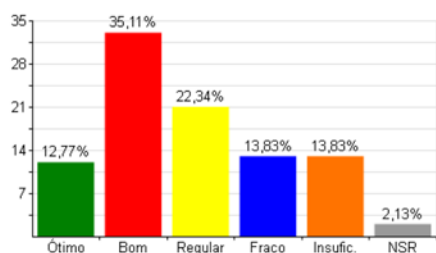
8. Equipamentos e laboratórios acessíveis para o desenvolvimento de atividades extracurriculares



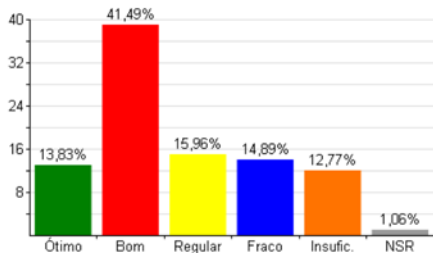
9. Espaço físico onde desenvolve as atividades de formação (sala de aula, laboratórios, etc)



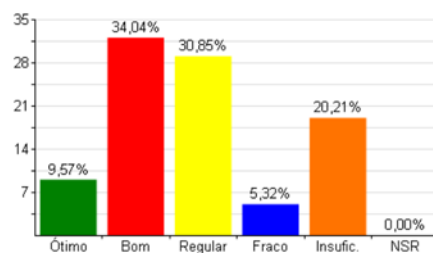
10. Condições da estrutura física do campus (limpeza, segurança, iluminação, conservação etc)



11. Acessibilidade oferecida na USS



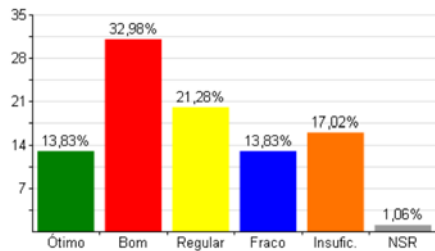
12. Espaço de convivência na USS



Relatório de Apuração de Resultados - Avaliação Institucional - 2º Sem. 2013 Totais da Avaliação Institucional com % (Discentes de Graduação - Maricá)

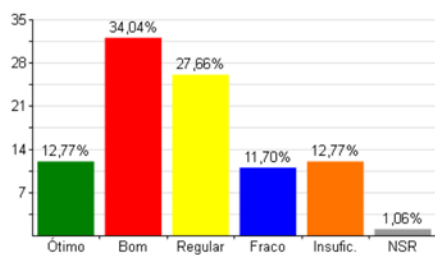
Curso: TODOS	Total de Avaliações: 94 / 191 (49,21%)
Período: TODOS	
Ambiente e infraestrutura	

13. Serviços prestados pela cantina

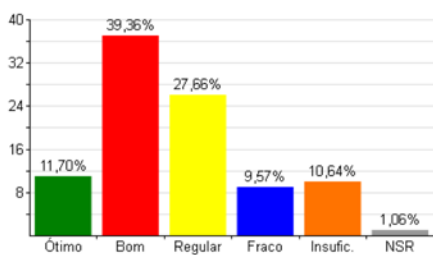


Biblioteca

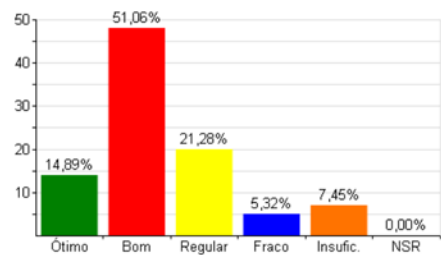
1. Quantidade do acervo da biblioteca em sua área de formação



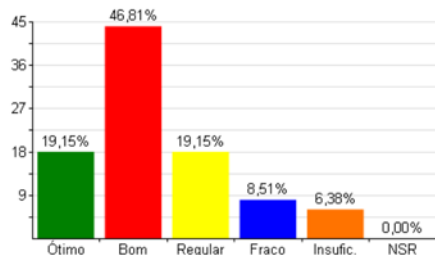
2. Qualidade do acervo da biblioteca em sua área de formação



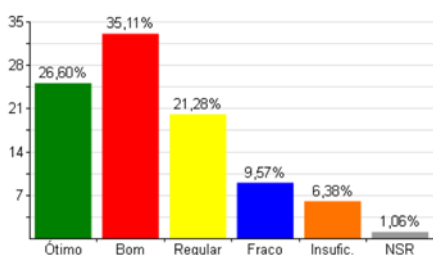
3. Horário de funcionamento



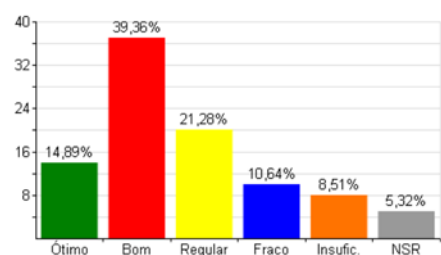
4. Espaço físico



5. Atendimento

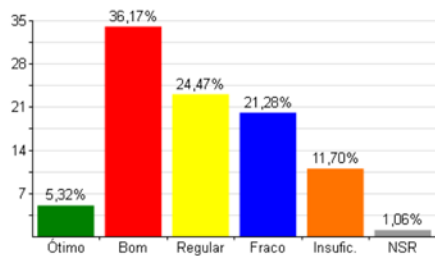


6. Mecanismo de consulta o on line ao acervo

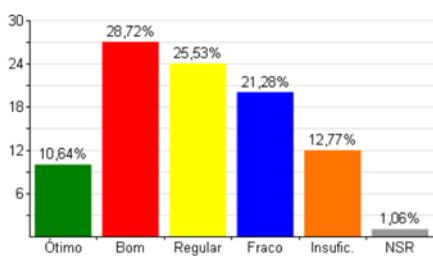


Organização e Objetivos Institucionais

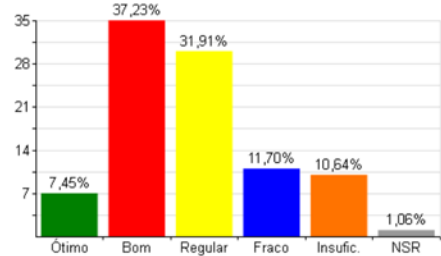
1. Conhecimento dos cargos e funções existentes na USS



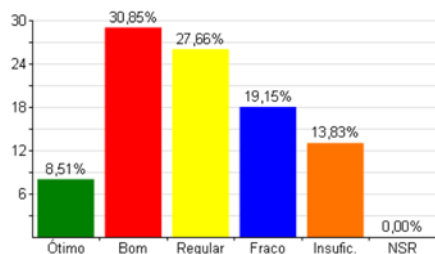
2. Funcionamento administrativo da USS:



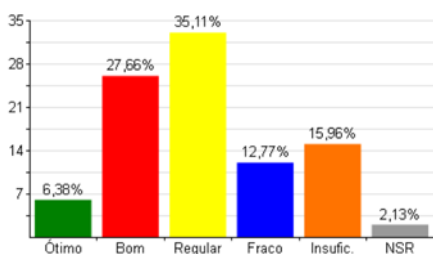
3. Atendimento prestado nos diversos setores da Instituição



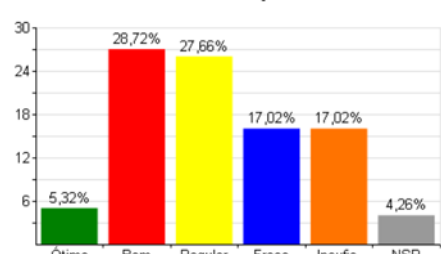
4. Processo de tramitação de documentos e solicitações



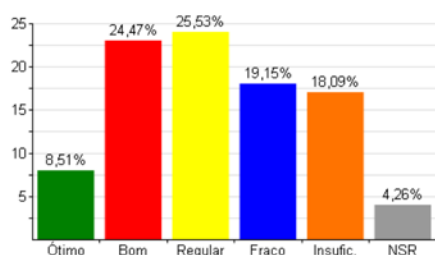
5. Mecanismos de tomada de decisões na USS



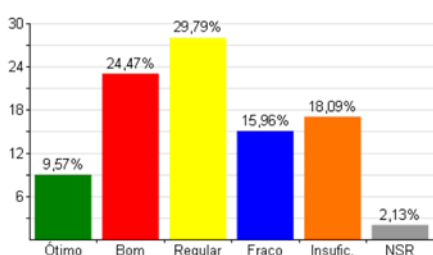
6. Envolvimento da USS com as preocupações e demandas da sociedade regional



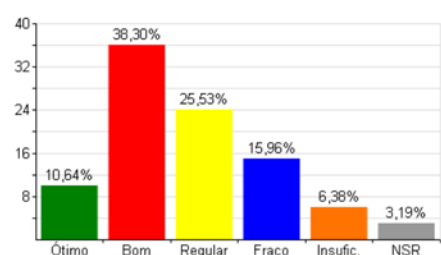
7. Contribuição da USS para o desenvolvimento local e regional



8. Promoção da cidadania e inclusão social



9. Nível de satisfação em fazer parte da USS



Relatório de Apuração de Resultados - Avaliação Institucional - 2º Sem. 2013
Totais da Avaliação Institucional com % (Discentes de Graduação - Vassouras)

Curso: TODOS		Total de Avaliações: 853 / 2287 (37,30%)						
Período: TODOS		Avaliação Institucional						
Ensino, Pesquisa e Extensão		5	4	3	2	1	NR	MP
1. Serviços de apoio e orientação psicopedagógico da instituição		122	372	187	67	32	73	3,62
		14,30%	43,61%	21,92%	7,85%	3,75%	8,56%	
2. Condições existentes para o desenvolvimento da pesquisa na USS		116	370	191	101	41	34	3,51
		13,60%	43,38%	22,39%	11,84%	4,81%	3,99%	
3. Eventos científicos promovidos pela USS		146	355	204	101	30	17	3,58
		17,12%	41,62%	23,92%	11,84%	3,52%	1,99%	
4. Sua participação em grupos de pesquisa na USS		93	206	179	143	61	171	3,19
		10,90%	24,15%	20,98%	16,76%	7,15%	20,05%	
5. Sua participação em eventos científicos com apresentação de trabalhos		104	223	179	142	59	146	3,24
		12,19%	26,14%	20,98%	16,65%	6,92%	17,12%	
6. Divulgação das atividades de extensão realizadas		113	321	186	132	65	36	3,35
		13,25%	37,63%	21,81%	15,47%	7,62%	4,22%	
7. Qualidade dos eventos de extensão promovidos pela USS		152	380	191	72	39	19	3,64
		17,82%	44,55%	22,39%	8,44%	4,57%	2,23%	
8. Integração entre ensino, extensão e pesquisa		109	338	213	121	46	26	3,41
		12,78%	39,62%	24,97%	14,19%	5,39%	3,05%	
9. Atividades Culturais oferecidas		92	276	235	144	66	40	3,23
		10,79%	32,36%	27,55%	16,88%	7,74%	4,69%	
10. Sua participação em eventos de extensão		119	312	218	89	43	72	3,48
		13,95%	36,58%	25,56%	10,43%	5,04%	8,44%	
Comunicação / Informação		5	4	3	2	1	NR	MP
1. Manual do Estudante		114	385	179	76	36	63	3,59
		13,36%	45,13%	20,98%	8,91%	4,22%	7,39%	
2. Formas de comunicação/informação visual no Campus (murais, cartazes, etc):		130	376	207	104	26	10	3,57
		15,24%	44,08%	24,27%	12,19%	3,05%	1,17%	
3. Acesso a equipamentos de informática		179	342	176	85	56	15	3,60
		20,98%	40,09%	20,63%	9,96%	6,57%	1,76%	
4. Acesso à internet na USS		105	233	234	140	115	26	3,09
		12,31%	27,32%	27,43%	16,41%	13,48%	3,05%	
5. Site da USS		178	448	156	46	17	8	3,86
		20,87%	52,52%	18,29%	5,39%	1,99%	0,94%	
6. Ouvidoria – Canal de expressão e reivindicação de melhorias		110	339	227	86	42	49	3,48
		12,90%	39,74%	26,61%	10,08%	4,92%	5,74%	
7. Qualidade da informação prestada nos diversos setores da Instituição		109	371	227	89	43	14	3,49
		12,78%	43,49%	26,61%	10,43%	5,04%	1,64%	
8. Sistema de controle acadêmico (TIA)		191	409	159	58	28	8	3,80
		22,39%	47,95%	18,64%	6,80%	3,28%	0,94%	
9. Imagem da USS na sociedade		167	420	186	55	17	8	3,79
		19,58%	49,24%	21,81%	6,45%	1,99%	0,94%	
10. Imagem da USS no meio acadêmico		140	392	212	78	22	9	3,65
		16,41%	45,96%	24,85%	9,14%	2,58%	1,06%	
Ambiente e infraestrutura		5	4	3	2	1	NR	MP
1. Relacionamento entre alunos		243	463	111	19	8	9	4,08
		28,49%	54,28%	13,01%	2,23%	0,94%	1,06%	

Relatório de Apuração de Resultados - Avaliação Institucional - 2º Sem. 2013
Totais da Avaliação Institucional com % (Discentes de Graduação - Vassouras)

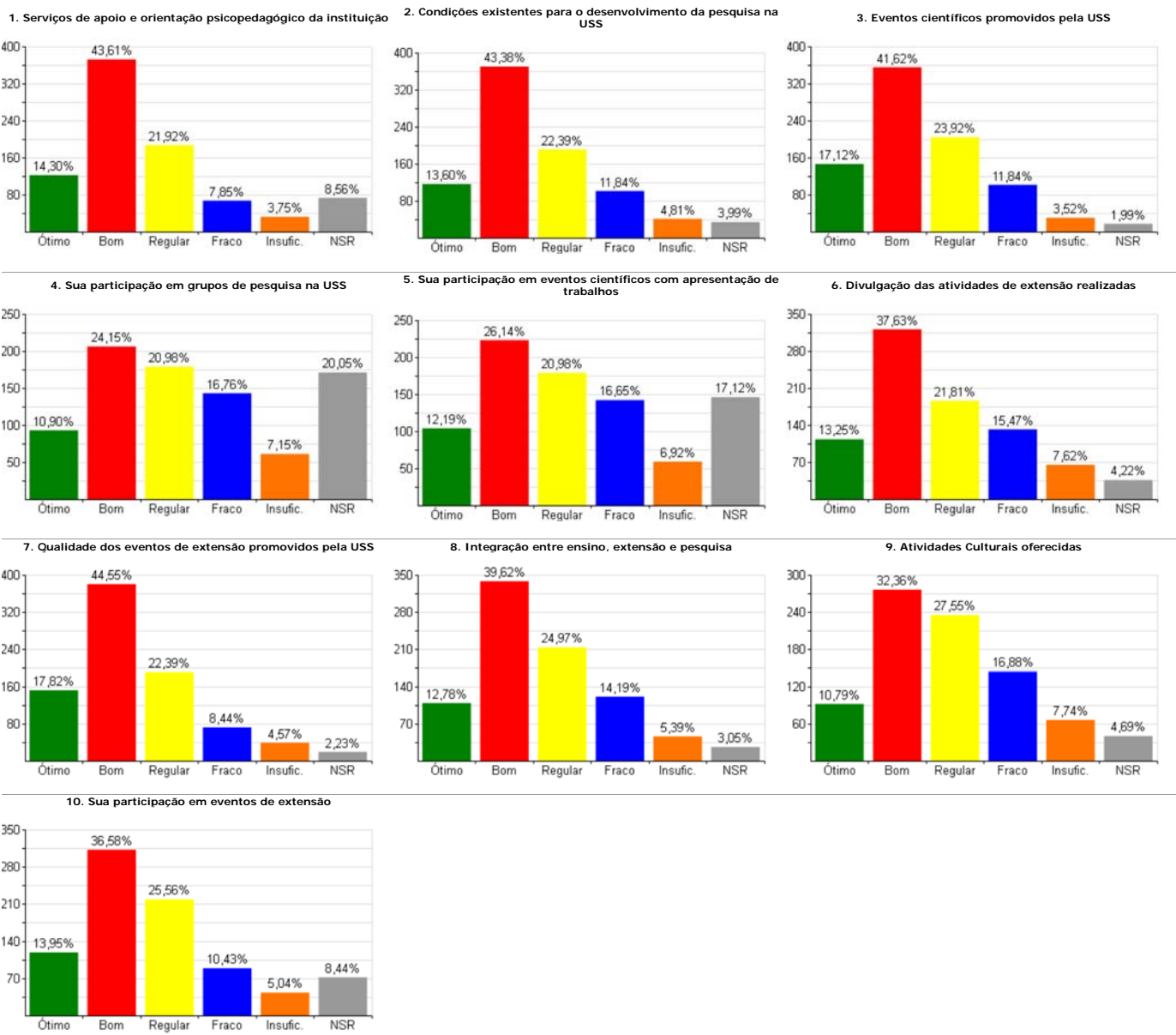
Curso: TODOS		Total de Avaliações: 853 / 2287 (37,30%)					
Período: TODOS		Avaliação Institucional					
Ambiente e infraestrutura	5	4	3	2	1	NR	MP
2. Relacionamento com os funcionários	253	481	83	20	8	8	4,13
	29,66%	56,39%	9,73%	2,34%	0,94%	0,94%	
3. Relacionamento com os professores	308	443	79	12	5	6	4,22
	36,11%	51,93%	9,26%	1,41%	0,59%	0,70%	
4. Relacionamento com a coordenação do curso	316	338	112	42	34	11	4,02
	37,05%	39,62%	13,13%	4,92%	3,99%	1,29%	
5. Relacionamento com a instancia superior (Direção de Centro, Pró-Reitorias e Reitoria)	126	307	194	103	56	67	3,44
	14,77%	35,99%	22,74%	12,08%	6,57%	7,85%	
6. Ética nas discussões e relações internas a USS	136	406	191	65	24	31	3,69
	15,94%	47,60%	22,39%	7,62%	2,81%	3,63%	
7. Instalações dos laboratórios didáticos	122	339	203	104	58	27	3,44
	14,30%	39,74%	23,80%	12,19%	6,80%	3,17%	
8. Equipamentos e laboratórios acessíveis para o desenvolvimento de atividades extraclasse	108	301	217	117	74	36	3,31
	12,66%	35,29%	25,44%	13,72%	8,68%	4,22%	
9. Espaço físico onde desenvolve as atividades de formação (sala de aula, laboratórios, etc)	132	369	196	88	58	10	3,51
	15,47%	43,26%	22,98%	10,32%	6,80%	1,17%	
10. Condições da estrutura física do campus (limpeza, segurança, iluminação, conservação etc)	219	429	138	38	21	8	3,93
	25,67%	50,29%	16,18%	4,45%	2,46%	0,94%	
11. Acessibilidade oferecida na USS	217	433	139	40	16	8	3,94
	25,44%	50,76%	16,30%	4,69%	1,88%	0,94%	
12. Espaço de convivência na USS	188	443	149	42	19	12	3,88
	22,04%	51,93%	17,47%	4,92%	2,23%	1,41%	
13. Serviços prestados pela cantina	141	358	189	90	58	17	3,52
	16,53%	41,97%	22,16%	10,55%	6,80%	1,99%	
Biblioteca	5	4	3	2	1	NR	MP
1. Quantidade do acervo da biblioteca em sua área de formação	230	373	160	50	29	11	3,86
	26,96%	43,73%	18,76%	5,86%	3,40%	1,29%	
2. Qualidade do acervo da biblioteca em sua área de formação	243	375	153	44	28	10	3,90
	28,49%	43,96%	17,94%	5,16%	3,28%	1,17%	
3. Horário de funcionamento	339	441	41	11	11	10	4,29
	39,74%	51,70%	4,81%	1,29%	1,29%	1,17%	
4. Espaço físico	354	420	55	7	7	10	4,31
	41,50%	49,24%	6,45%	0,82%	0,82%	1,17%	
5. Atendimento	369	395	61	12	7	9	4,31
	43,26%	46,31%	7,15%	1,41%	0,82%	1,06%	
6. Mecanismo de consulta o on line ao acervo	285	410	106	24	15	13	4,10
	33,41%	48,07%	12,43%	2,81%	1,76%	1,52%	
Organização e Objetivos Institucionais	5	4	3	2	1	NR	MP
1. Conhecimento dos cargos e funções existentes na USS	108	354	264	72	33	22	3,52
	12,66%	41,50%	30,95%	8,44%	3,87%	2,58%	
2. Funcionamento administrativo da USS:	114	400	239	56	25	19	3,63
	13,36%	46,89%	28,02%	6,57%	2,93%	2,23%	
3. Atendimento prestado nos diversos setores da Instituição	120	418	232	58	13	12	3,68
	14,07%	49,00%	27,20%	6,80%	1,52%	1,41%	

Relatório de Apuração de Resultados - Avaliação Institucional - 2º Sem. 2013
Totais da Avaliação Institucional com % (Discentes de Graduação - Vassouras)

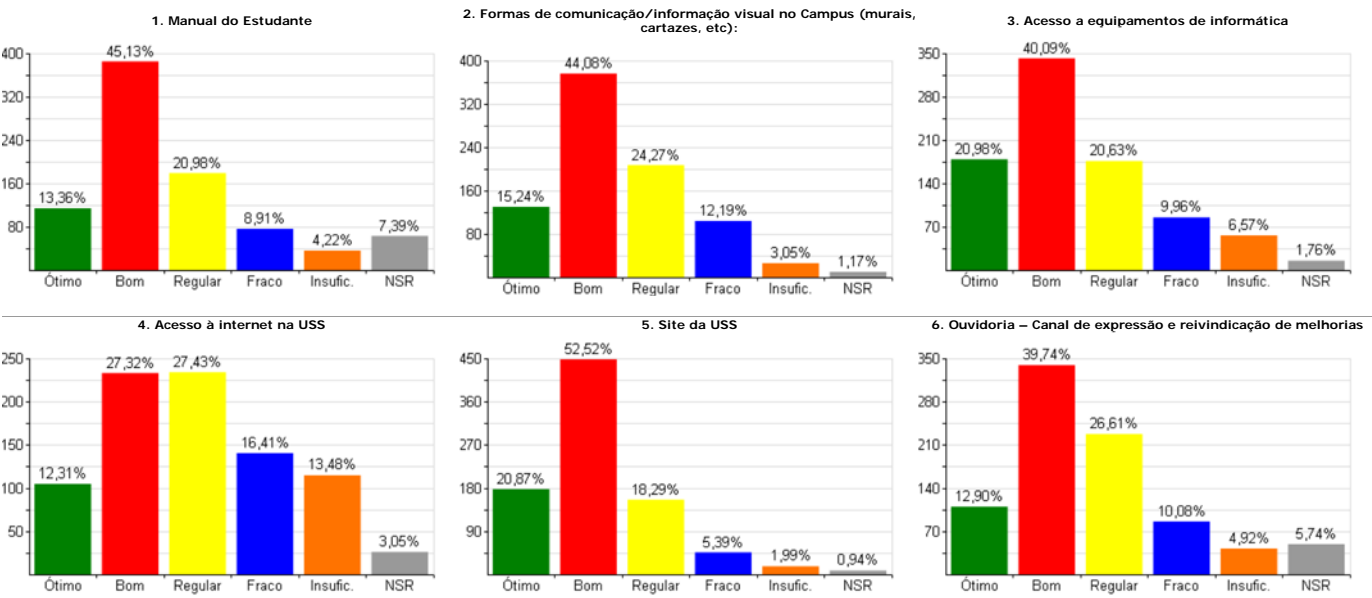
Curso: TODOS		Total de Avaliações: 853 / 2287 (37,30%)					
Período: TODOS		Total de Avaliações: 853 / 2287 (37,30%)					
Avaliação Institucional							
Organização e Objetivos Institucionais	5	4	3	2	1	NR	MP
4. Processo de tramitação de documentos e solicitações	95	359	248	86	46	19	3,44
	11,14%	42,09%	29,07%	10,08%	5,39%	2,23%	
5. Mecanismos de tomada de decisões na USS	90	368	250	88	29	28	3,49
	10,55%	43,14%	29,31%	10,32%	3,40%	3,28%	
6. Envolvimento da USS com as preocupações e demandas da sociedade regional	110	406	225	60	22	30	3,63
	12,90%	47,60%	26,38%	7,03%	2,58%	3,52%	
7. Contribuição da USS para o desenvolvimento local e regional	159	431	172	54	18	19	3,79
	18,64%	50,53%	20,16%	6,33%	2,11%	2,23%	
8. Promoção da cidadania e inclusão social	148	447	163	52	20	23	3,78
	17,35%	52,40%	19,11%	6,10%	2,34%	2,70%	
9. Nível de satisfação em fazer parte da USS	217	428	143	43	12	10	3,94
	25,44%	50,18%	16,76%	5,04%	1,41%	1,17%	
Avaliação Média							3,69
Legenda: 5)Ótimo 4)Bom 3)Regular 2)Fraco 1)Insuficiente NR)Não sei responder MP)Média ponderada							
Sistema de Autoavaliação de Curso 2013							

Relatório de Apuração de Resultados - Avaliação Institucional - 2º Sem. 2013 Totais da Avaliação Institucional com % (Discentes de Graduação - Vassouras)

Curso: TODOS	Total de Avaliações: 853 / 2287 (37,30%)
Período: TODOS	
Ensino, Pesquisa e Extensão	



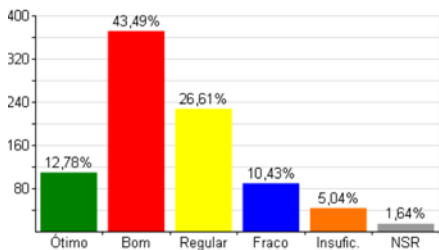
Comunicação / Informação



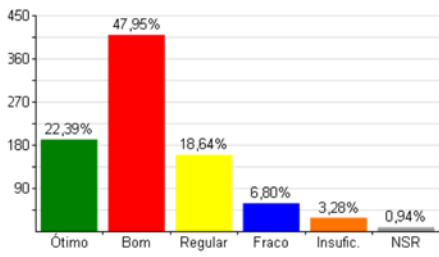
Relatório de Apuração de Resultados - Avaliação Institucional - 2º Sem. 2013 Totais da Avaliação Institucional com % (Discentes de Graduação - Vassouras)

Curso: TODOS Período: TODOS	Total de Avaliações: 853 / 2287 (37,30%)
Comunicação / Informação	

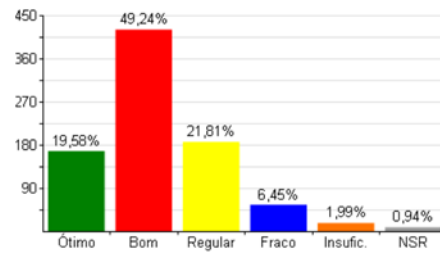
7. Qualidade da informação prestada nos diversos setores da Instituição



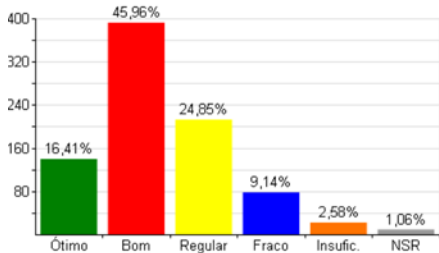
8. Sistema de controle acadêmico (TIA)



9. Imagem da USS na sociedade

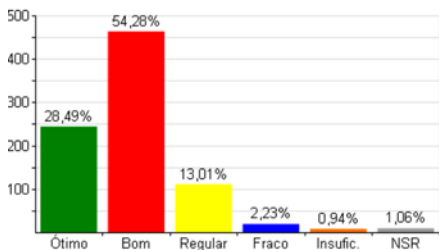


10. Imagem da USS no meio acadêmico

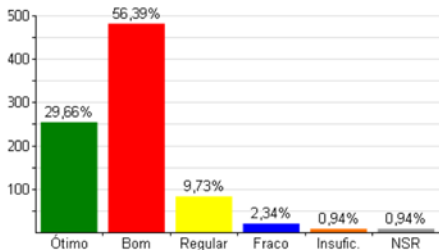


Ambiente e infraestrutura

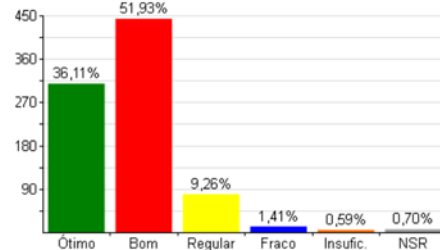
1. Relacionamento entre alunos



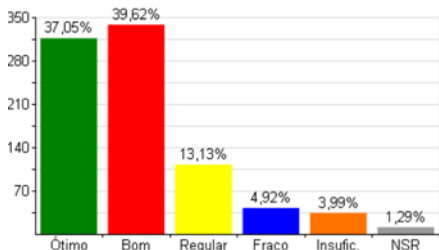
2. Relacionamento com os funcionários



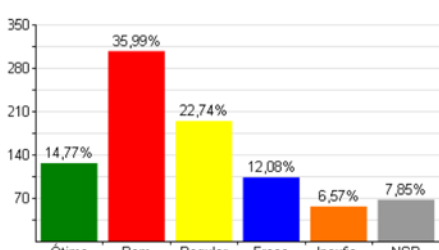
3. Relacionamento com os professores



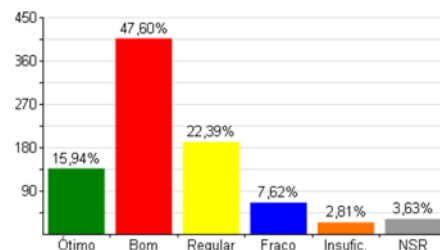
4. Relacionamento com a coordenação do curso



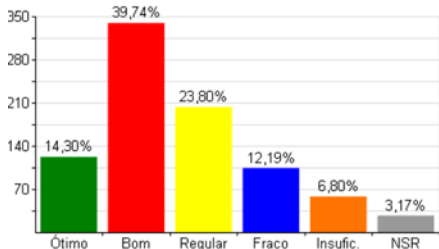
5. Relacionamento com a instância superior (Direção de Centro, Pró-Reitorias e Reitoria)



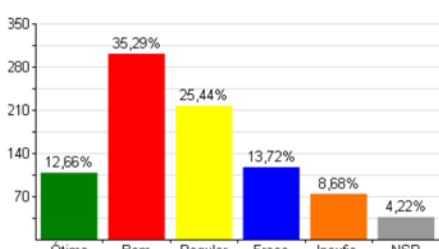
6. Ética nas discussões e relações internas a USS



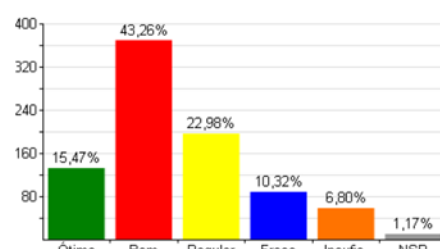
7. Instalações dos laboratórios didáticos



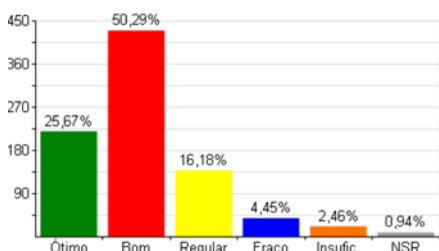
8. Equipamentos e laboratórios acessíveis para o desenvolvimento de atividades extraclasse



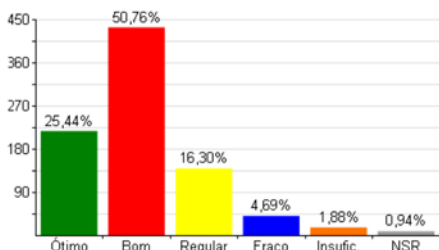
9. Espaço físico onde desenvolve as atividades de formação (sala de aula, laboratórios, etc)



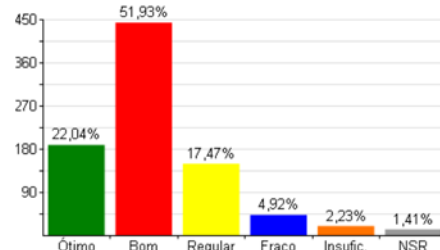
10. Condições da estrutura física do campus (limpeza, segurança, iluminação, conservação etc)



11. Acessibilidade oferecida na USS



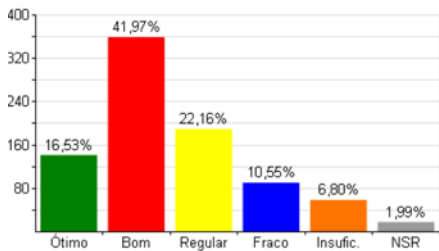
12. Espaço de convivência na USS



Relatório de Apuração de Resultados - Avaliação Institucional - 2º Sem. 2013
Totais da Avaliação Institucional com % (Discentes de Graduação - Vassouras)

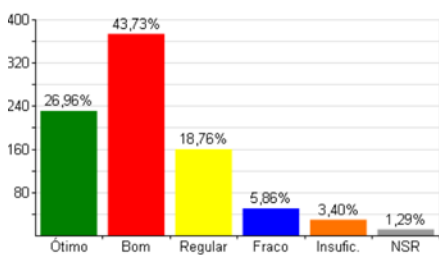
Curso: TODOS	Total de Avaliações: 853 / 2287 (37,30%)
Período: TODOS	
Ambiente e infraestrutura	

13. Serviços prestados pela cantina

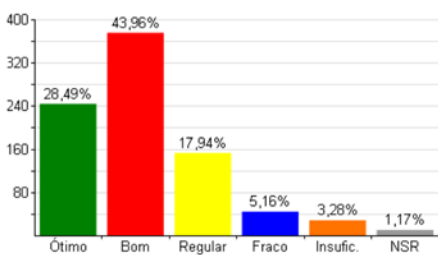


Biblioteca

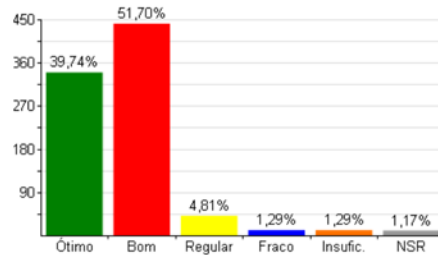
1. Quantidade do acervo da biblioteca em sua área de formação



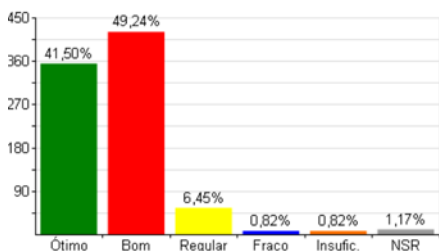
2. Qualidade do acervo da biblioteca em sua área de formação



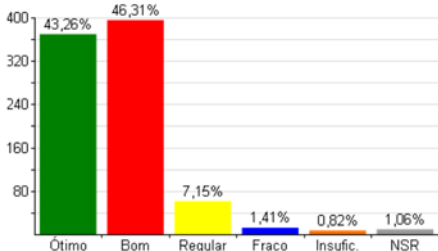
3. Horário de funcionamento



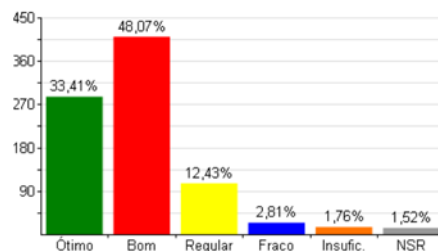
4. Espaço físico



5. Atendimento

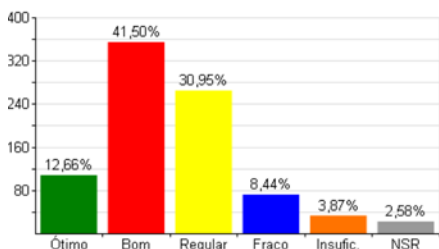


6. Mecanismo de consulta o on line ao acervo

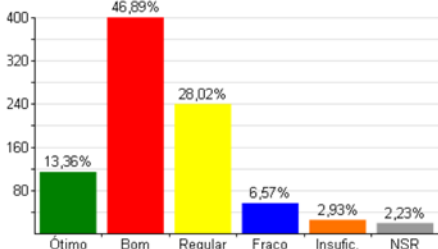


Organização e Objetivos Institucionais

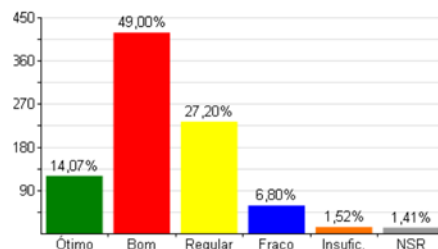
1. Conhecimento dos cargos e funções existentes na USS



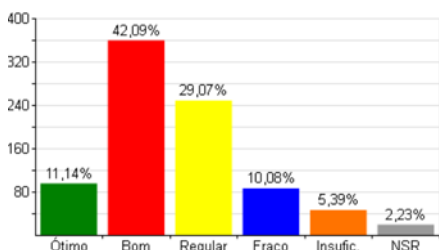
2. Funcionamento administrativo da USS:



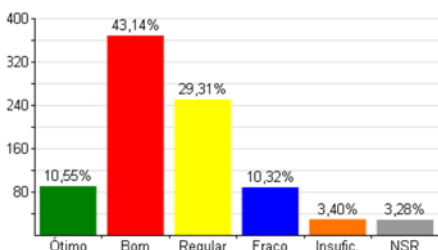
3. Atendimento prestado nos diversos setores da Instituição



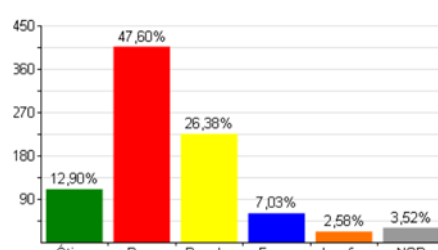
4. Processo de tramitação de documentos e solicitações



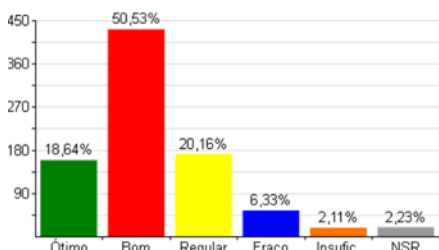
5. Mecanismos de tomada de decisões na USS



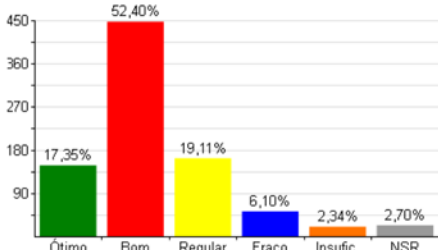
6. Envolvimento da USS com as preocupações e demandas da sociedade regional



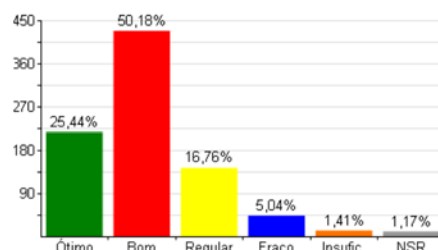
7. Contribuição da USS para o desenvolvimento local e regional



8. Promoção da cidadania e inclusão social



9. Nível de satisfação em fazer parte da USS



Relatório de Apuração de Resultados - Avaliação Institucional - 2º Sem. 2013
Totais da Avaliação Institucional Docente com %

Total de Avaliações: 202 / 288 (70,14%)							
Avaliação Institucional							
Quanto ao Ensino (graduação, pesquisa e extensão)	5	4	3	2	1	NR	MP
1. Serviços de apoio e orientação psicopedagógico da instituição	42 20,79%	100 49,50%	33 16,34%	11 5,45%	5 2,48%	11 5,45%	3,85
2. Cursos e capacitação oferecidos aos professores	20 9,90%	54 26,73%	60 29,70%	32 15,84%	26 12,87%	10 4,95%	3,05
3. Condições existentes para o desenvolvimento da pesquisa na USS	21 10,40%	56 27,72%	69 34,16%	29 14,36%	25 12,38%	2 0,99%	3,10
4. Eventos científicos promovidos pela USS	28 13,86%	93 46,04%	57 28,22%	18 8,91%	5 2,48%	1 0,50%	3,60
5. Sua participação em grupos de pesquisa na USS	43 21,29%	64 31,68%	42 20,79%	18 8,91%	19 9,41%	16 7,92%	3,51
6. Sua participação em eventos científicos com apresentação de trabalhos	46 22,77%	73 36,14%	44 21,78%	15 7,43%	14 6,93%	10 4,95%	3,64
7. Divulgação das atividades de extensão realizadas	31 15,35%	86 42,57%	51 25,25%	16 7,92%	12 5,94%	6 2,97%	3,55
8. Qualidade dos eventos de extensão promovidos pela USS	41 20,30%	86 42,57%	57 28,22%	10 4,95%	2 0,99%	6 2,97%	3,79
9. Integração entre ensino, extensão e pesquisa	28 13,86%	69 34,16%	67 33,17%	24 11,88%	14 6,93%	0 0,00%	3,36
10. Atividades Culturais oferecidas	17 8,42%	56 27,72%	67 33,17%	35 17,33%	20 9,90%	7 3,47%	3,08
11. Sua participação em eventos de extensão	27 13,37%	64 31,68%	65 32,18%	23 11,39%	12 5,94%	11 5,45%	3,37
Quanto a Comunicação / Informação	5	4	3	2	1	NR	MP
1. Acesso aos documentos oficiais da USS (Estatuto, Regimento e PDI, PPI, PPC e Resoluções dos Conselhos Superiores)	64 31,68%	96 47,52%	34 16,83%	3 1,49%	2 0,99%	3 1,49%	4,09
2. Formas de comunicação/informação visual da USS (murais, cartazes, faixas, etc)	43 21,29%	80 39,60%	63 31,19%	13 6,44%	2 0,99%	1 0,50%	3,74
3. Protocolo – fluxo e distribuição de documentos na USS	32 15,84%	79 39,11%	65 32,18%	12 5,94%	5 2,48%	9 4,46%	3,63
4. Fluxo e circulação da informação interna da USS	25 12,38%	78 38,61%	70 34,65%	18 8,91%	9 4,46%	2 0,99%	3,46
5. Acesso a equipamentos de informática	36 17,82%	77 38,12%	55 27,23%	24 11,88%	8 3,96%	2 0,99%	3,55
6. Acesso a internet na USS	20 9,90%	50 24,75%	63 31,19%	40 19,80%	26 12,87%	3 1,49%	2,99
7. Site da USS	46 22,77%	95 47,03%	47 23,27%	12 5,94%	2 0,99%	0 0,00%	3,85
8. Ouvidoria – Canal de expressão e reivindicação de melhorias	35 17,33%	91 45,05%	29 14,36%	10 4,95%	5 2,48%	32 15,84%	3,83
9. Qualidade da informação prestada nos diversos setores da Instituição	40 19,80%	84 41,58%	53 26,24%	18 8,91%	7 3,47%	0 0,00%	3,65
10. Sistema de controle acadêmico (Diário eletrônico)	43 21,29%	89 44,06%	44 21,78%	19 9,41%	4 1,98%	3 1,49%	3,74

Relatório de Apuração de Resultados - Avaliação Institucional - 2º Sem. 2013
Totais da Avaliação Institucional Docente com %

Total de Avaliações: 202 / 288 (70,14%)							
Avaliação Institucional							
Quanto a Comunicação / Informação	5	4	3	2	1	NR	MP
11. Imagem da USS na sociedade	32	105	45	15	2	3	3,75
	15,84%	51,98%	22,28%	7,43%	0,99%	1,49%	
12. Imagem da USS no meio acadêmico	31	94	54	17	5	1	3,64
	15,35%	46,53%	26,73%	8,42%	2,48%	0,50%	
Quanto ao ambiente e infraestrutura	5	4	3	2	1	NR	MP
1. Relacionamento entre professores	84	98	14	5	1	0	4,28
	41,58%	48,51%	6,93%	2,48%	0,50%	0,00%	
2. Relacionamento com os funcionários	97	92	7	5	1	0	4,38
	48,02%	45,54%	3,47%	2,48%	0,50%	0,00%	
3. Relacionamento com os alunos	100	93	6	3	0	0	4,44
	49,50%	46,04%	2,97%	1,49%	0,00%	0,00%	
4. Relacionamento com a coordenação do curso	111	81	5	4	1	0	4,47
	54,95%	40,10%	2,48%	1,98%	0,50%	0,00%	
5. Relacionamento com a instancia superior (Direção de Centro, Pró-Reitorias e Reitoria)	68	82	28	12	7	5	3,97
	33,66%	40,59%	13,86%	5,94%	3,47%	2,48%	
6. Ética nas discussões e relações internas a USS	52	87	45	9	6	3	3,85
	25,74%	43,07%	22,28%	4,46%	2,97%	1,49%	
7. Trabalho em equipe, espírito de cooperação e solidariedade	59	89	38	9	5	2	3,94
	29,21%	44,06%	18,81%	4,46%	2,48%	0,99%	
8. Espaço físico onde desenvolve as atividades profissionais (sala de aula, salas de professores, etc)	46	99	42	12	3	0	3,86
	22,77%	49,01%	20,79%	5,94%	1,49%	0,00%	
9. Instalações dos laboratórios didáticos	39	74	51	14	5	19	3,70
	19,31%	36,63%	25,25%	6,93%	2,48%	9,41%	
10. Condições da estrutura física do campus (limpeza, segurança, iluminação, conservação etc)	54	103	35	8	2	0	3,99
	26,73%	50,99%	17,33%	3,96%	0,99%	0,00%	
11. Equipamentos e materiais disponíveis para as atividades acadêmicas	30	76	59	23	12	2	3,45
	14,85%	37,62%	29,21%	11,39%	5,94%	0,99%	
12. Serviços prestados pela cantina	25	71	62	24	16	4	3,33
	12,38%	35,15%	30,69%	11,88%	7,92%	1,98%	
13. Satisfação com as atividades que desenvolve	77	95	23	6	1	0	4,19
	38,12%	47,03%	11,39%	2,97%	0,50%	0,00%	
Quanto a Biblioteca	5	4	3	2	1	NR	MP
1. Quantidade do acervo da biblioteca em sua área de atuação	51	85	47	13	4	2	3,83
	25,25%	42,08%	23,27%	6,44%	1,98%	0,99%	
2. Qualidade do acervo da biblioteca em sua área de atuação	52	83	49	13	3	2	3,84
	25,74%	41,09%	24,26%	6,44%	1,49%	0,99%	
3. Horário de funcionamento	81	106	11	2	0	2	4,33
	40,10%	52,48%	5,45%	0,99%	0,00%	0,99%	
4. Espaço físico	88	100	12	0	0	2	4,38
	43,56%	49,50%	5,94%	0,00%	0,00%	0,99%	
5. Atendimento	98	97	5	0	0	2	4,47
	48,51%	48,02%	2,48%	0,00%	0,00%	0,99%	
6. Mecanismo de consulta online ao acervo	77	94	22	3	0	6	4,25
	38,12%	46,53%	10,89%	1,49%	0,00%	2,97%	

Relatório de Apuração de Resultados - Avaliação Institucional - 2º Sem. 2013
Totais da Avaliação Institucional Docente com %

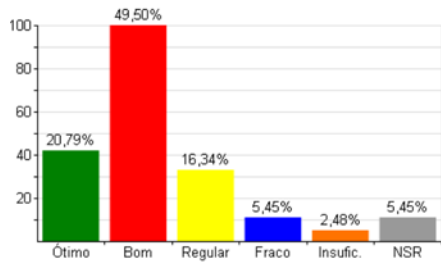
Total de Avaliações: 202 / 288 (70,14%)							
Avaliação Institucional							
Quanto a Organização e Objetivos Institucionais	5	4	3	2	1	NR	MP
1. Conhecimento dos cargos e funções existentes na USS	47	95	48	7	3	2	3,88
	23,27%	47,03%	23,76%	3,47%	1,49%	0,99%	
2. Funcionamento administrativo da USS	39	95	51	10	3	4	3,79
	19,31%	47,03%	25,25%	4,95%	1,49%	1,98%	
3. Atendimento prestado nos diversos setores da Instituição	44	110	39	5	2	2	3,95
	21,78%	54,46%	19,31%	2,48%	0,99%	0,99%	
4. Processo de tramitação de documentos e solicitações	37	90	54	8	4	9	3,77
	18,32%	44,55%	26,73%	3,96%	1,98%	4,46%	
5. Mecanismos de tomada de decisões na USS	26	92	52	12	10	10	3,58
	12,87%	45,54%	25,74%	5,94%	4,95%	4,95%	
6. Envolvimento da USS com as preocupações e demandas da sociedade regional	32	98	44	14	6	8	3,70
	15,84%	48,51%	21,78%	6,93%	2,97%	3,96%	
7. Contribuição da USS para o desenvolvimento local e regional	44	103	30	16	6	3	3,82
	21,78%	50,99%	14,85%	7,92%	2,97%	1,49%	
8. Promoção da cidadania e inclusão social	40	96	43	14	5	4	3,77
	19,80%	47,52%	21,29%	6,93%	2,48%	1,98%	
9. Nível de satisfação em fazer parte da USS	83	85	26	5	2	1	4,20
	41,09%	42,08%	12,87%	2,48%	0,99%	0,50%	
Avaliação Média							3,79
Legenda: 5)Ótimo 4)Bom 3)Regular 2)Fraco 1)Insuficiente NR)Não sei responder MP)Média ponderada							
Sistema de Autoavaliação de Curso 2013							

Relatório de Apuração de Resultados - Avaliação Institucional - 2º Sem. 2013 Totais da Avaliação Institucional Docente com %

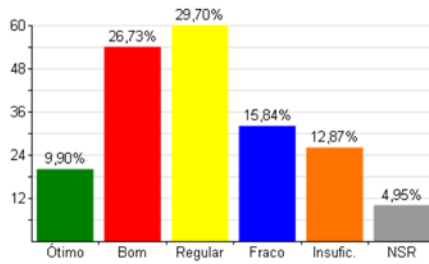
Total de Avaliações: 202 / 288 (70,14%)

Quanto ao Ensino (graduação, pesquisa e extensão)

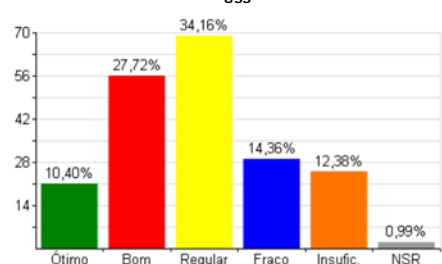
1. Serviços de apoio e orientação psicopedagógico da instituição



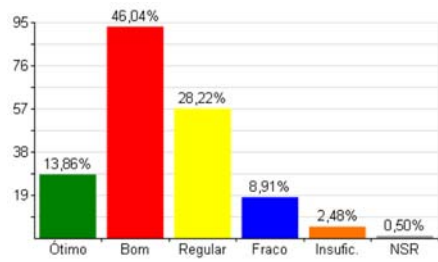
2. Cursos e capacitação oferecidos aos professores



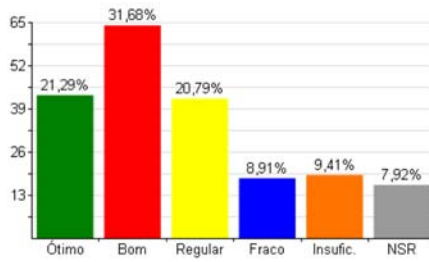
3. Condições existentes para o desenvolvimento da pesquisa na USS



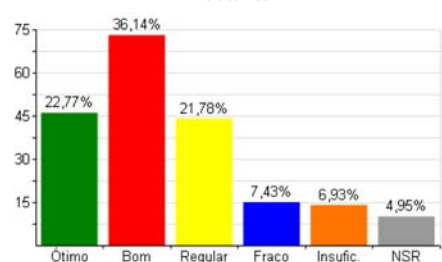
4. Eventos científicos promovidos pela USS



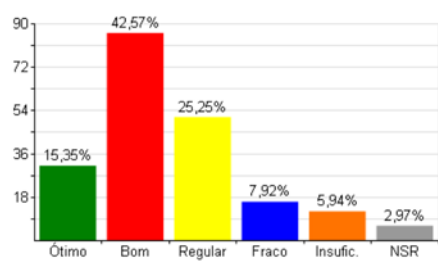
5. Sua participação em grupos de pesquisa na USS



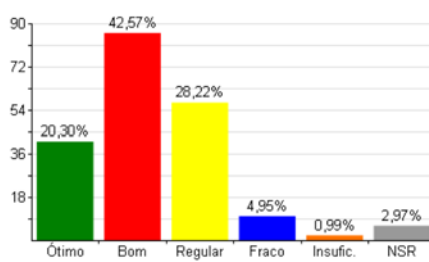
6. Sua participação em eventos científicos com apresentação de trabalhos



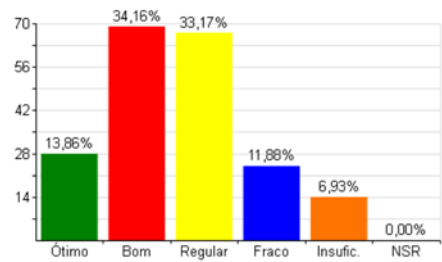
7. Divulgação das atividades de extensão realizadas



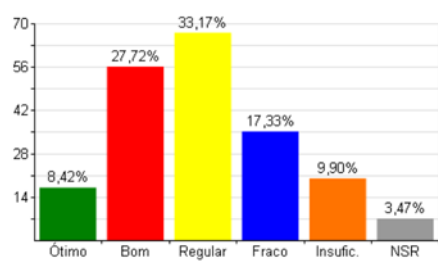
8. Qualidade dos eventos de extensão promovidos pela USS



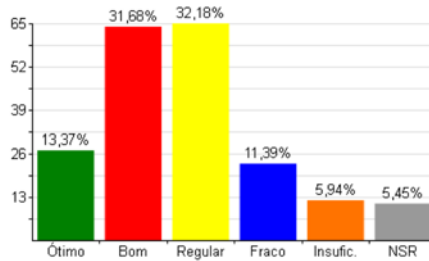
9. Integração entre ensino, extensão e pesquisa



10. Atividades Culturais oferecidas

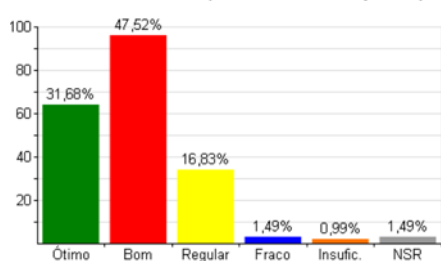


11. Sua participação em eventos de extensão

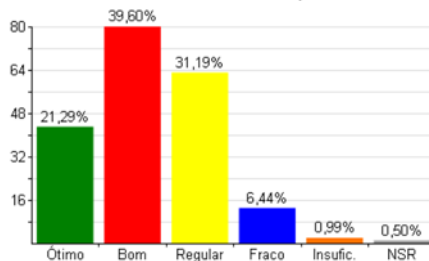


Quanto a Comunicação / Informação

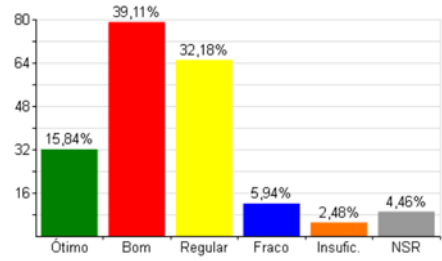
1. Acesso aos documentos oficiais da USS (Estatuto, Regimento e PDI, PPI, PPC e Resoluções dos Conselhos Superiores)



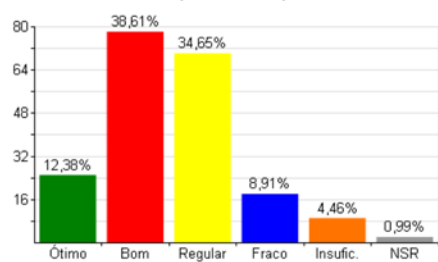
2. Formas de comunicação/Informação visual da USS (murais, cartazes, faixas, etc)



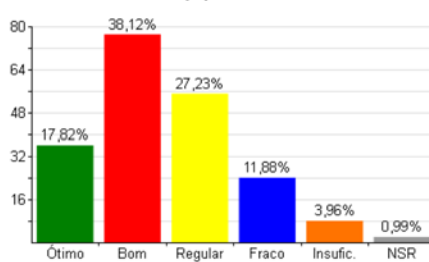
3. Protocolo - fluxo e distribuição de documentos na USS



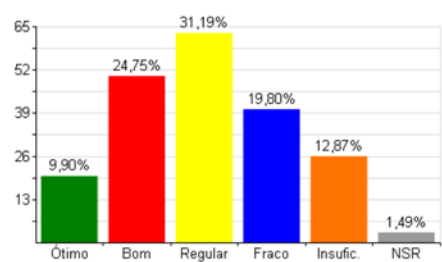
4. Fluxo e circulação da informação interna da USS



5. Acesso a equipamentos de informática

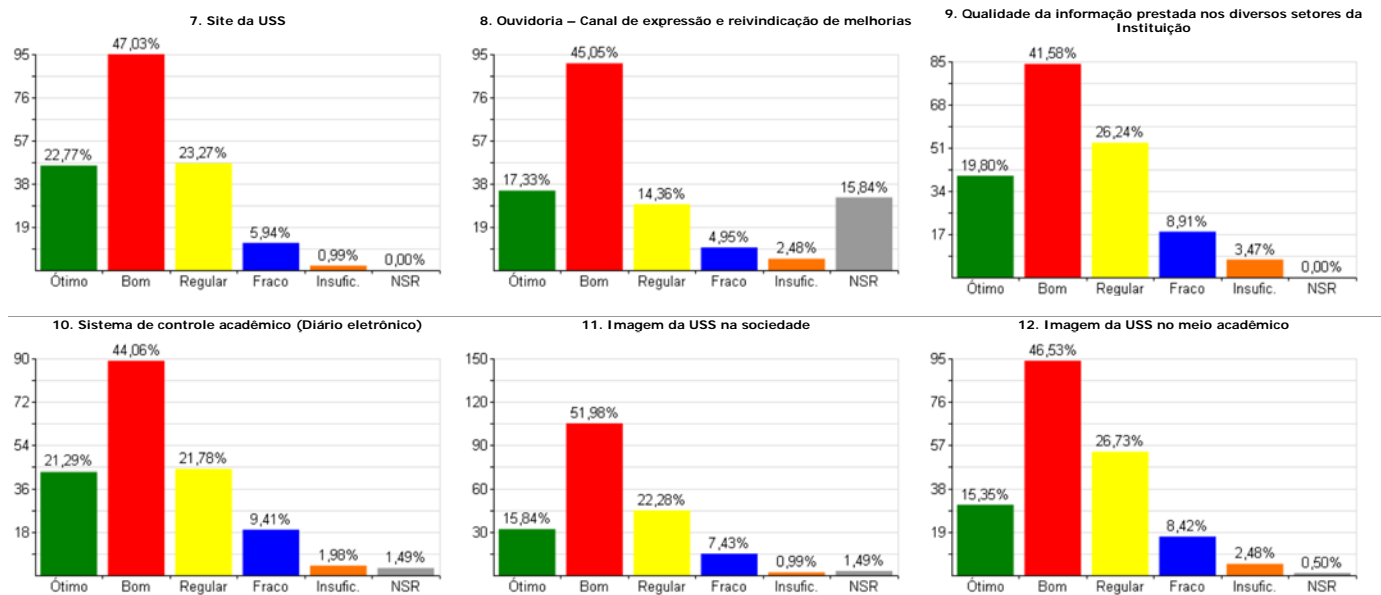


6. Acesso a internet na USS

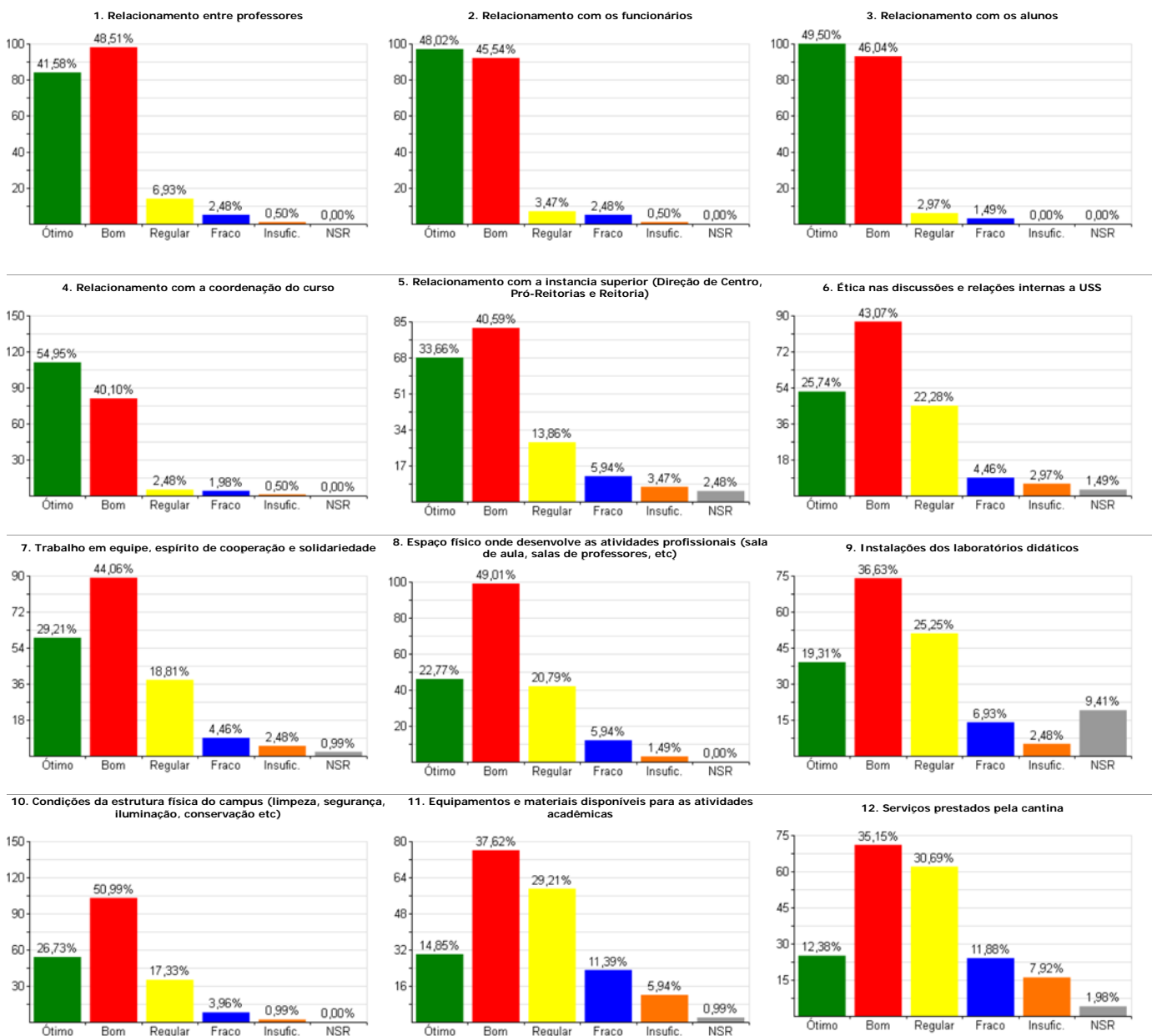


Relatório de Apuração de Resultados - Avaliação Institucional - 2º Sem. 2013 Totais da Avaliação Institucional Docente com %

Total de Avaliações: 202 / 288 (70,14%)

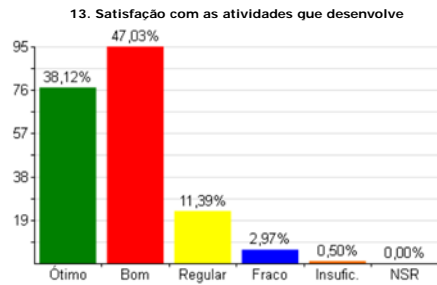


Quanto ao ambiente e infraestrutura



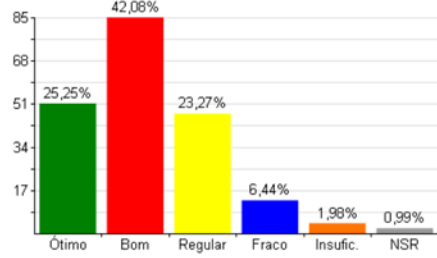
Relatório de Apuração de Resultados - Avaliação Institucional - 2º Sem. 2013 Totais da Avaliação Institucional Docente com %

Total de Avaliações: 202 / 288 (70,14%)

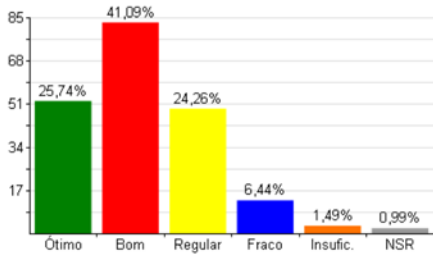


Quanto a Biblioteca

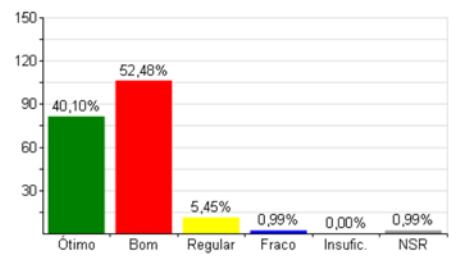
1. Quantidade do acervo da biblioteca em sua área de atuação



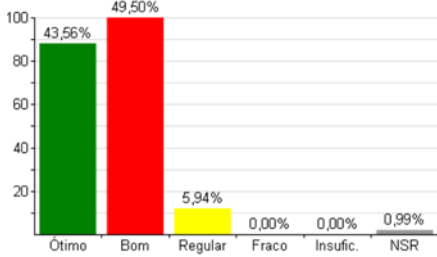
2. Qualidade do acervo da biblioteca em sua área de atuação



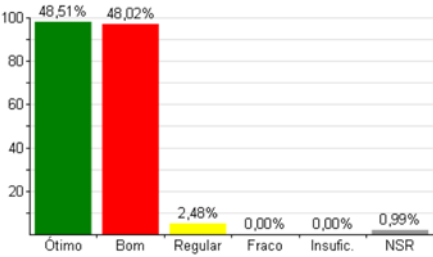
3. Horário de funcionamento



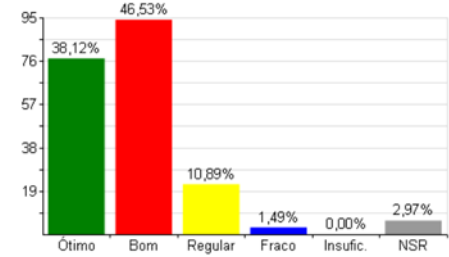
4. Espaço físico



5. Atendimento

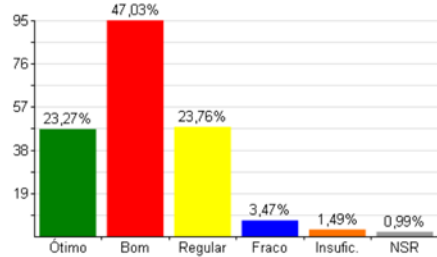


6. Mecanismo de consulta online ao acervo

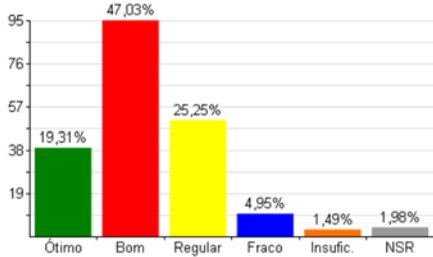


Quanto a Organização e Objetivos Institucionais

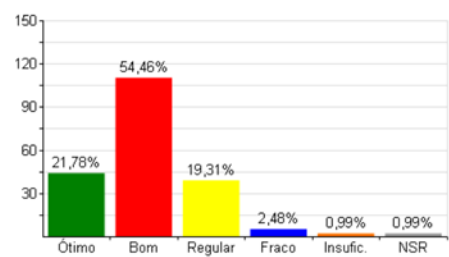
1. Conhecimento dos cargos e funções existentes na USS



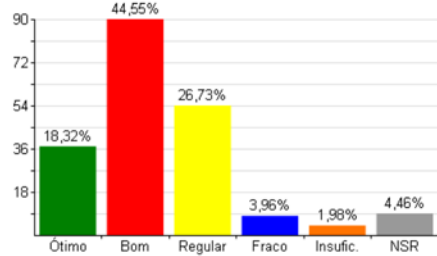
2. Funcionamento administrativo da USS



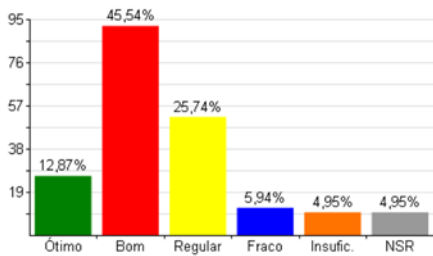
3. Atendimento prestado nos diversos setores da Instituição



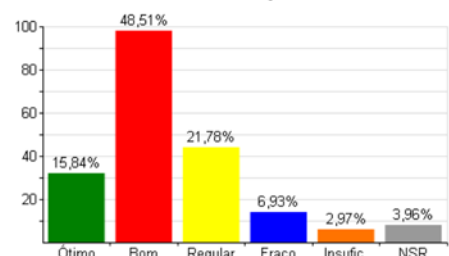
4. Processo de tramitação de documentos e solicitações



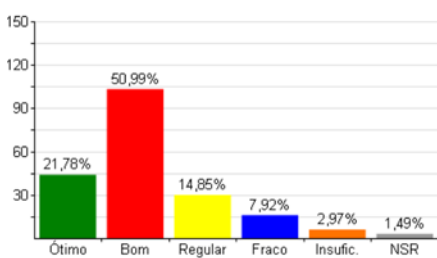
5. Mecanismos de tomada de decisões na USS



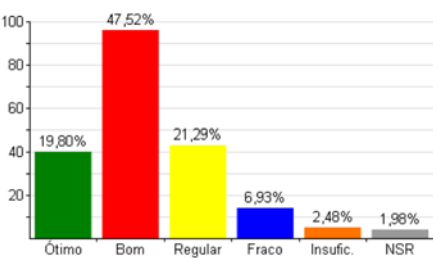
6. Envolvimento da USS com as preocupações e demandas da sociedade regional



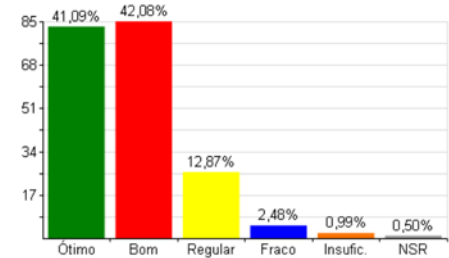
7. Contribuição da USS para o desenvolvimento local e regional



8. Promoção da cidadania e inclusão social



9. Nível de satisfação em fazer parte da USS



Relatório de Apuração de Resultados - Avaliação Institucional - 2º Sem. 2013
Totais da Avaliação Institucional com % (Colaboradores)

Centro: ADMINISTRATIVO Setor: TODOS		Total de Avaliações: 216 / 370 (58,38%)					
Avaliação Institucional							
Quanto ao ambiente e condições de trabalho na Instituição	5	4	3	2	1	NR	MP
1. Relacionamento entre funcionários	75	121	15	4	1	0	4,23
	34,72%	56,02%	6,94%	1,85%	0,46%	0,00%	
2. Relacionamento com os professores	70	114	15	5	1	11	4,20
	32,41%	52,78%	6,94%	2,31%	0,46%	5,09%	
3. Relacionamento com os alunos	68	103	22	4	1	18	4,18
	31,48%	47,69%	10,19%	1,85%	0,46%	8,33%	
4. Relacionamento com o superior imediato	96	100	13	4	1	2	4,34
	44,44%	46,30%	6,02%	1,85%	0,46%	0,93%	
5. Relacionamento com a instância superior (Pró-Reitorias, Reitoria e Presidência)	57	102	23	13	6	15	3,95
	26,39%	47,22%	10,65%	6,02%	2,78%	6,94%	
6. Ética nas discussões e relações internas a Instituição	31	104	51	5	6	19	3,76
	14,35%	48,15%	23,61%	2,31%	2,78%	8,80%	
7. Trabalho em equipe, espírito de cooperação e solidariedade	58	101	43	10	3	1	3,93
	26,85%	46,76%	19,91%	4,63%	1,39%	0,46%	
8. Oportunidade e condições de desenvolvimento pessoal	28	96	57	23	6	6	3,56
	12,96%	44,44%	26,39%	10,65%	2,78%	2,78%	
9. Cursos e capacitação oferecidos aos funcionários	28	69	63	35	14	7	3,30
	12,96%	31,94%	29,17%	16,20%	6,48%	3,24%	
10. Estimulo e apoio para a inovação de processos e formas de trabalho	28	92	50	36	6	4	3,47
	12,96%	42,59%	23,15%	16,67%	2,78%	1,85%	
11. Condições do espaço físico onde desenvolve as atividades profissionais	42	102	48	15	7	2	3,73
	19,44%	47,22%	22,22%	6,94%	3,24%	0,93%	
12. Condições da estrutura física do local de trabalho (limpeza, segurança, iluminação, conservação etc)	43	118	35	14	6	0	3,82
	19,91%	54,63%	16,20%	6,48%	2,78%	0,00%	
13. Equipamentos e materiais disponíveis para suas atividades profissionais	30	100	56	24	6	0	3,57
	13,89%	46,30%	25,93%	11,11%	2,78%	0,00%	
14. Espaço de convivência (pátio, varanda, cantina etc)	40	101	44	11	11	9	3,71
	18,52%	46,76%	20,37%	5,09%	5,09%	4,17%	
15. Serviços prestados pela cantina	24	90	34	15	16	37	3,51
	11,11%	41,67%	15,74%	6,94%	7,41%	17,13%	
16. Satisfação com as atividades que desenvolve	72	107	31	5	1	0	4,13
	33,33%	49,54%	14,35%	2,31%	0,46%	0,00%	
Quanto a Organização e Objetivos Institucionais	5	4	3	2	1	NR	MP
1. Conhecimento dos cargos e funções existentes na Instituição	29	118	50	12	3	4	3,75
	13,43%	54,63%	23,15%	5,56%	1,39%	1,85%	
2. Funcionamento administrativo da Instituição	31	131	37	10	4	3	3,82
	14,35%	60,65%	17,13%	4,63%	1,85%	1,39%	
3. Atendimento prestado nos diversos setores da Instituição	22	135	48	7	1	3	3,80
	10,19%	62,50%	22,22%	3,24%	0,46%	1,39%	
4. Processo de tramitação de documentos e solicitações	10	123	56	9	3	15	3,64
	4,63%	56,94%	25,93%	4,17%	1,39%	6,94%	
5. Mecanismos de tomada de decisões na Instituição	19	105	55	18	6	13	3,56
	8,80%	48,61%	25,46%	8,33%	2,78%	6,02%	

Relatório de Apuração de Resultados - Avaliação Institucional - 2º Sem. 2013
Totais da Avaliação Institucional com % (Colaboradores)

Centro: ADMINISTRATIVO		Total de Avaliações: 216 / 370 (58,38%)					
Setor: TODOS		Avaliação Institucional					
Quanto a Organização e Objetivos Institucionais	5	4	3	2	1	NR	MP
6. Envolvimento da USS com as preocupações e demandas da sociedade regional	29	109	48	17	4	9	3,69
	13,43%	50,46%	22,22%	7,87%	1,85%	4,17%	
7. Contribuição da USS para o desenvolvimento local e regional	44	116	37	10	3	6	3,90
	20,37%	53,70%	17,13%	4,63%	1,39%	2,78%	
8. Promoção da cidadania e inclusão social	27	111	48	15	2	13	3,72
	12,50%	51,39%	22,22%	6,94%	0,93%	6,02%	
9. Promoção de atividades culturais	26	107	52	17	5	9	3,64
	12,04%	49,54%	24,07%	7,87%	2,31%	4,17%	
10. Nível de satisfação em fazer parte da Instituição	78	97	28	10	1	2	4,13
	36,11%	44,91%	12,96%	4,63%	0,46%	0,93%	
Quanto a Comunicação / Informação	5	4	3	2	1	NR	MP
1. Acesso aos documentos oficiais da USS (Estatuto, Regimento e PDI, PPI, PPC e Resoluções dos Conselhos Superiores)	31	87	54	9	7	28	3,67
	14,35%	40,28%	25,00%	4,17%	3,24%	12,96%	
2. Formas de comunicação/informação visual da USS (murais, cartazes, faixas, etc)	31	119	50	7	2	7	3,81
	14,35%	55,09%	23,15%	3,24%	0,93%	3,24%	
3. Protocolo – fluxo e distribuição de documentos na Instituição	29	129	43	2	0	13	3,91
	13,43%	59,72%	19,91%	0,93%	0,00%	6,02%	
4. Fluxo e circulação da informação interna da Instituição	19	106	64	16	2	9	3,60
	8,80%	49,07%	29,63%	7,41%	0,93%	4,17%	
5. Acesso a equipamentos de informática	26	107	49	20	4	10	3,64
	12,04%	49,54%	22,69%	9,26%	1,85%	4,63%	
6. Acesso a internet na Instituição	23	92	58	25	10	8	3,45
	10,65%	42,59%	26,85%	11,57%	4,63%	3,70%	
7. Site da Instituição	44	123	32	10	0	7	3,96
	20,37%	56,94%	14,81%	4,63%	0,00%	3,24%	
8. Ouvidoria – Canal de expressão e reivindicação de melhorias	27	115	47	10	9	8	3,68
	12,50%	53,24%	21,76%	4,63%	4,17%	3,70%	
9. Qualidade da informação prestada nos diversos setores da Instituição	20	113	66	10	6	1	3,61
	9,26%	52,31%	30,56%	4,63%	2,78%	0,46%	
10. Imagem da USS na sociedade	42	113	39	19	1	2	3,82
	19,44%	52,31%	18,06%	8,80%	0,46%	0,93%	
11. Imagem da USS no meio acadêmico	39	113	38	18	2	6	3,80
	18,06%	52,31%	17,59%	8,33%	0,93%	2,78%	
Avaliação Média							3,78
<p>Legenda: 5)Ótimo 4)Bom 3)Regular 2)Fraco 1)Insuficiente NR)Não sei responder MP)Média ponderada</p> <p align="center">Sistema de Autoavaliação de Curso 2013</p>							

Relatório de Apuração de Resultados - Avaliação Institucional - 2º Sem. 2013

Gráficos da Avaliação Institucional (Colaboradores)

Centro: ADMINISTRATIVO	Total de Avaliações: 216 / 370 (58,38%)
Setor: TODOS	
Avaliação Institucional	
Quanto ao ambiente e condições de trabalho na Instituição	

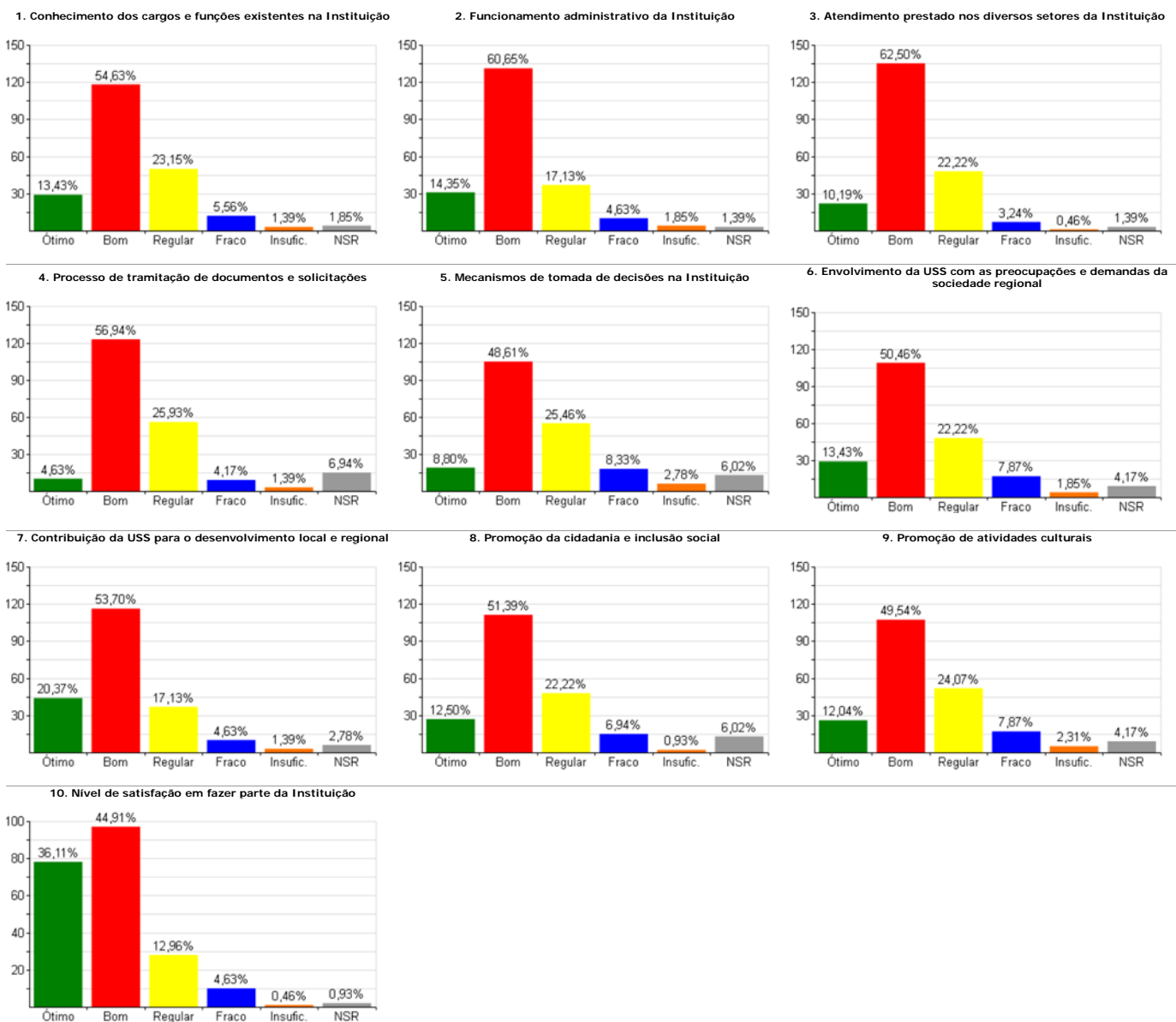


Relatório de Apuração de Resultados - Avaliação Institucional - 2º Sem. 2013

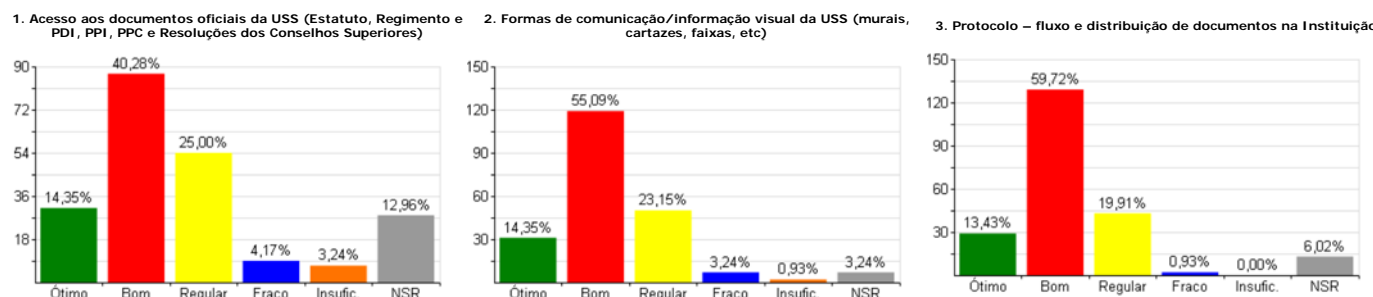
Gráficos da Avaliação Institucional (Colaboradores)

Centro: ADMINISTRATIVO	Total de Avaliações: 216 / 370 (58,38%)
Setor: TODOS	
Avaliação Institucional	

Quanto a Organização e Objetivos Institucionais



Quanto a Comunicação / Informação



Relatório de Apuração de Resultados - Avaliação Institucional - 2º Sem. 2013
Gráficos da Avaliação Institucional (Colaboradores)

Centro: ADMINISTRATIVO	Total de Avaliações: 216 / 370 (58,38%)
Setor: TODOS	
Avaliação Institucional	
Quanto a Comunicação / Informação	



Relatório de Apuração de Resultados - Avaliação Institucional - 2º Sem. 2013
Totais da Avaliação Institucional com % (Colaboradores)

Centro: MARICÁ - ADM Setor: TODOS		Total de Avaliações: 14 / 17 (82,35%)					
Avaliação Institucional							
Quanto ao ambiente e condições de trabalho na Instituição	5	4	3	2	1	NR	MP
1. Relacionamento entre funcionários	6	4	3	1	0	0	4,07
	42,86%	28,57%	21,43%	7,14%	0,00%	0,00%	
2. Relacionamento com os professores	5	5	4	0	0	0	4,07
	35,71%	35,71%	28,57%	0,00%	0,00%	0,00%	
3. Relacionamento com os alunos	4	7	1	2	0	0	3,93
	28,57%	50,00%	7,14%	14,29%	0,00%	0,00%	
4. Relacionamento com o superior imediato	4	5	3	0	1	1	3,85
	28,57%	35,71%	21,43%	0,00%	7,14%	7,14%	
5. Relacionamento com a instância superior (Pró-Reitorias, Reitoria e Presidência)	2	3	6	0	0	3	3,64
	14,29%	21,43%	42,86%	0,00%	0,00%	21,43%	
6. Ética nas discussões e relações internas a Instituição	1	3	4	1	1	4	3,20
	7,14%	21,43%	28,57%	7,14%	7,14%	28,57%	
7. Trabalho em equipe, espírito de cooperação e solidariedade	2	6	1	3	1	1	3,38
	14,29%	42,86%	7,14%	21,43%	7,14%	7,14%	
8. Oportunidade e condições de desenvolvimento pessoal	0	2	3	0	4	5	2,33
	0,00%	14,29%	21,43%	0,00%	28,57%	35,71%	
9. Cursos e capacitação oferecidos aos funcionários	0	0	1	1	2	10	1,75
	0,00%	0,00%	7,14%	7,14%	14,29%	71,43%	
10. Estimulo e apoio para a inovação de processos e formas de trabalho	0	0	1	2	4	7	1,57
	0,00%	0,00%	7,14%	14,29%	28,57%	50,00%	
11. Condições do espaço físico onde desenvolve as atividades profissionais	1	1	3	2	2	5	2,67
	7,14%	7,14%	21,43%	14,29%	14,29%	35,71%	
12. Condições da estrutura física do local de trabalho (limpeza, segurança, iluminação, conservação etc)	2	3	2	2	2	3	3,09
	14,29%	21,43%	14,29%	14,29%	14,29%	21,43%	
13. Equipamentos e materiais disponíveis para suas atividades profissionais	2	3	5	1	2	1	3,15
	14,29%	21,43%	35,71%	7,14%	14,29%	7,14%	
14. Espaço de convivência (pátio, varanda, cantina etc)	2	2	7	1	0	2	3,42
	14,29%	14,29%	50,00%	7,14%	0,00%	14,29%	
15. Serviços prestados pela cantina	1	4	2	3	1	3	3,09
	7,14%	28,57%	14,29%	21,43%	7,14%	21,43%	
16. Satisfação com as atividades que desenvolve	4	6	2	1	0	1	4,00
	28,57%	42,86%	14,29%	7,14%	0,00%	7,14%	
Quanto a Organização e Objetivos Institucionais							
1. Conhecimento dos cargos e funções existentes na Instituição	1	3	5	2	0	3	3,27
	7,14%	21,43%	35,71%	14,29%	0,00%	21,43%	
2. Funcionamento administrativo da Instituição	2	1	7	1	1	2	3,17
	14,29%	7,14%	50,00%	7,14%	7,14%	14,29%	
3. Atendimento prestado nos diversos setores da Instituição	2	4	4	2	0	2	3,50
	14,29%	28,57%	28,57%	14,29%	0,00%	14,29%	
4. Processo de tramitação de documentos e solicitações	0	3	4	1	1	5	3,00
	0,00%	21,43%	28,57%	7,14%	7,14%	35,71%	
5. Mecanismos de tomada de decisões na Instituição	0	2	3	4	0	5	2,78
	0,00%	14,29%	21,43%	28,57%	0,00%	35,71%	

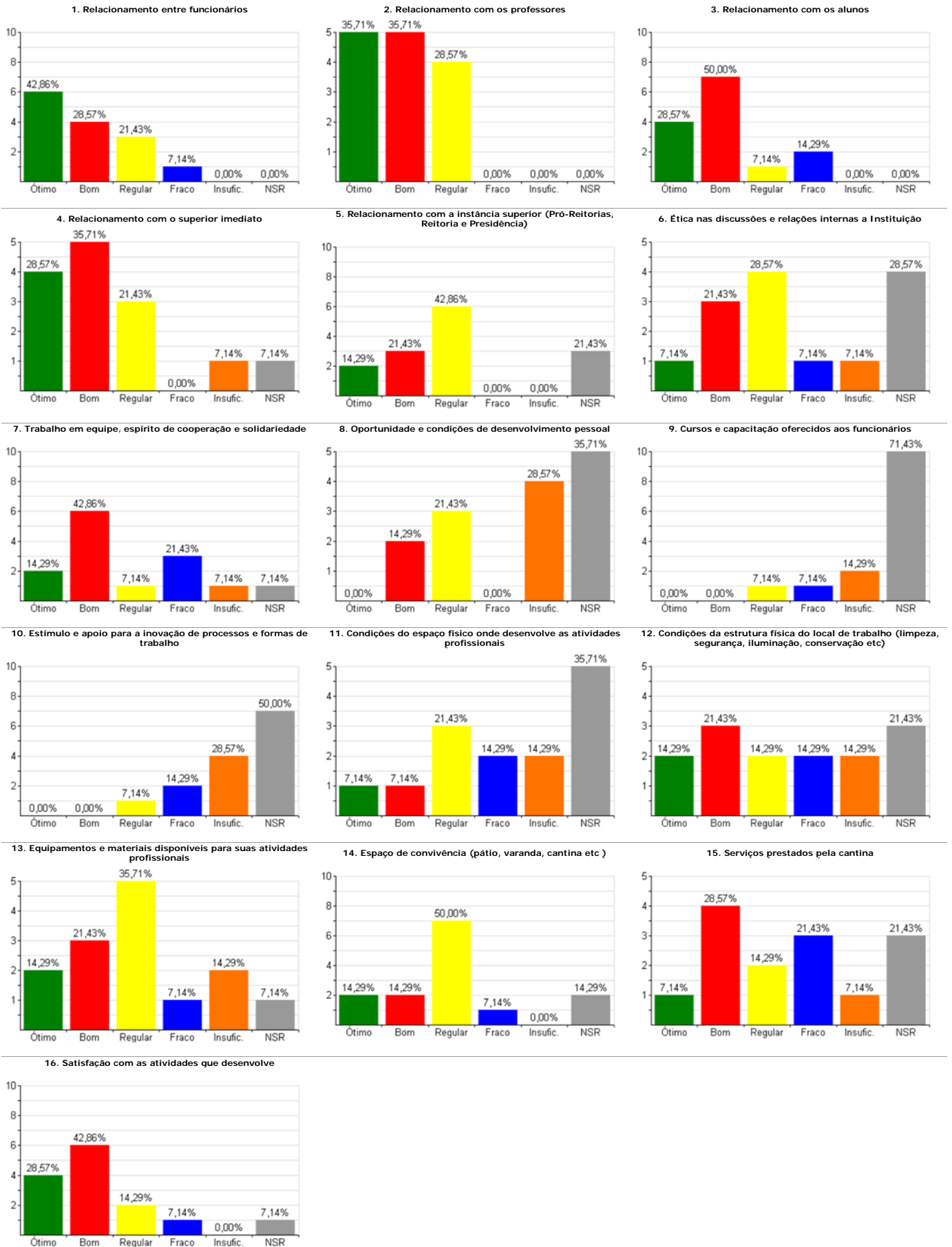
Relatório de Apuração de Resultados - Avaliação Institucional - 2º Sem. 2013
Totais da Avaliação Institucional com % (Colaboradores)

Centro: MARICÁ - ADM		Total de Avaliações: 14 / 17 (82,35%)						
Setor: TODOS		Avaliação Institucional						
Quanto a Organização e Objetivos Institucionais		5	4	3	2	1	NR	MP
6. Envolvimento da USS com as preocupações e demandas da sociedade regional		0	0	2	4	0	8	2,33
		0,00%	0,00%	14,29%	28,57%	0,00%	57,14%	
7. Contribuição da USS para o desenvolvimento local e regional		0	0	3	4	0	7	2,43
		0,00%	0,00%	21,43%	28,57%	0,00%	50,00%	
8. Promoção da cidadania e inclusão social		0	0	2	4	1	7	2,14
		0,00%	0,00%	14,29%	28,57%	7,14%	50,00%	
9. Promoção de atividades culturais		0	2	2	4	0	6	2,75
		0,00%	14,29%	14,29%	28,57%	0,00%	42,86%	
10. Nível de satisfação em fazer parte da Instituição		4	4	3	1	0	2	3,92
		28,57%	28,57%	21,43%	7,14%	0,00%	14,29%	
Quanto a Comunicação / Informação		5	4	3	2	1	NR	MP
1. Acesso aos documentos oficiais da USS (Estatuto, Regimento e PDI, PPI, PPC e Resoluções dos Conselhos Superiores)		1	5	1	1	0	6	3,75
		7,14%	35,71%	7,14%	7,14%	0,00%	42,86%	
2. Formas de comunicação/informação visual da USS (murais, cartazes, faixas, etc)		1	3	4	1	1	4	3,20
		7,14%	21,43%	28,57%	7,14%	7,14%	28,57%	
3. Protocolo – fluxo e distribuição de documentos na Instituição		0	2	6	1	0	5	3,11
		0,00%	14,29%	42,86%	7,14%	0,00%	35,71%	
4. Fluxo e circulação da informação interna da Instituição		0	2	4	2	1	5	2,78
		0,00%	14,29%	28,57%	14,29%	7,14%	35,71%	
5. Acesso a equipamentos de informática		2	5	3	0	0	4	3,90
		14,29%	35,71%	21,43%	0,00%	0,00%	28,57%	
6. Acesso a internet na Instituição		2	6	2	1	0	3	3,82
		14,29%	42,86%	14,29%	7,14%	0,00%	21,43%	
7. Site da Instituição		3	5	3	0	0	3	4,00
		21,43%	35,71%	21,43%	0,00%	0,00%	21,43%	
8. Ouvidoria – Canal de expressão e reivindicação de melhorias		1	4	4	0	0	5	3,67
		7,14%	28,57%	28,57%	0,00%	0,00%	35,71%	
9. Qualidade da informação prestada nos diversos setores da Instituição		1	4	4	1	2	2	3,08
		7,14%	28,57%	28,57%	7,14%	14,29%	14,29%	
10. Imagem da USS na sociedade		0	2	2	4	4	2	2,17
		0,00%	14,29%	14,29%	28,57%	28,57%	14,29%	
11. Imagem da USS no meio acadêmico		0	2	5	3	2	2	2,58
		0,00%	14,29%	35,71%	21,43%	14,29%	14,29%	
Avaliação Média								3,15
<p>Legenda: 5)Ótimo 4)Bom 3)Regular 2)Fraco 1)Insuficiente NR)Não sei responder MP)Média ponderada</p> <p align="center">Sistema de Autoavaliação de Curso 2013</p>								

Relatório de Apuração de Resultados - Avaliação Institucional - 2º Sem. 2013

Gráficos da Avaliação Institucional (Colaboradores)

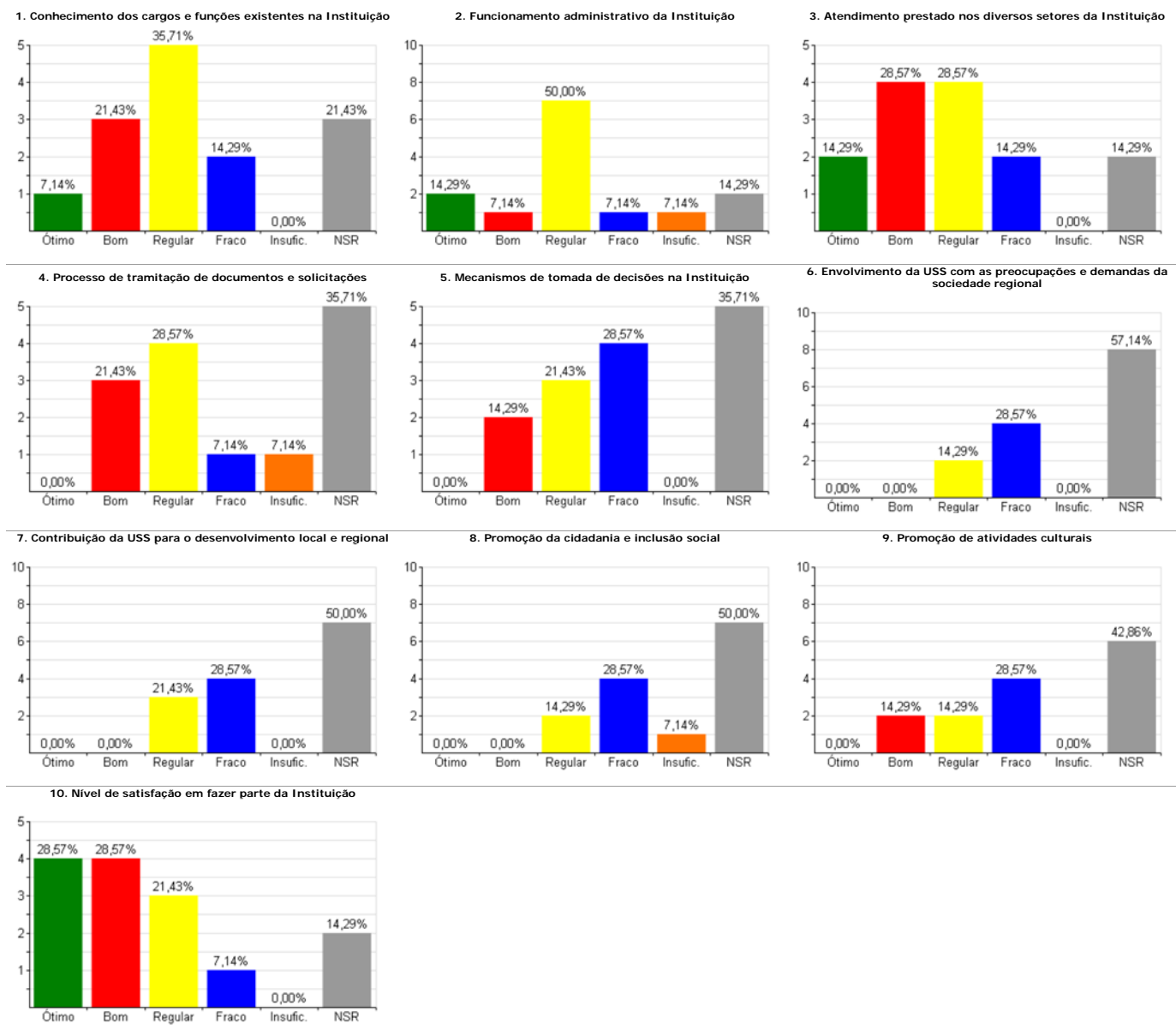
Centro: MARICÁ - ADM	Total de Avaliações: 14 / 17 (82,35%)
Setor: TODOS	
Avaliação Institucional	
Quanto ao ambiente e condições de trabalho na Instituição	



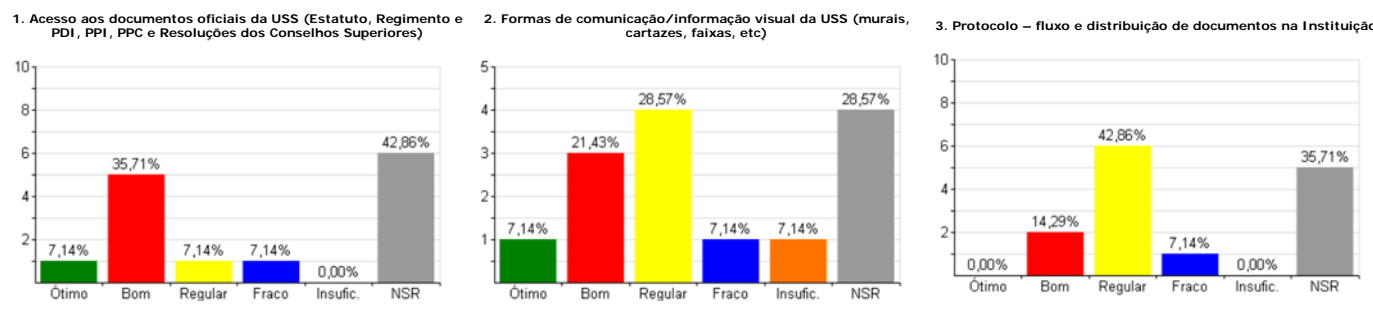
Relatório de Apuração de Resultados - Avaliação Institucional - 2º Sem. 2013

Gráficos da Avaliação Institucional (Colaboradores)

Centro: MARICÁ - ADM Setor: TODOS	Total de Avaliações: 14 / 17 (82,35%)
Avaliação Institucional	
Quanto a Organização e Objetivos Institucionais	



Quanto a Comunicação / Informação



Relatório de Apuração de Resultados - Avaliação Institucional - 2º Sem. 2013

Gráficos da Avaliação Institucional (Colaboradores)

Centro: MARICÁ - ADM Setor: TODOS	Total de Avaliações: 14 / 17 (82,35%)
Avaliação Institucional	
Quanto a Comunicação / Informação	

