

Relatório de Apuração de Resultados - Autoavaliação de Curso - segundo semestre 2018
Totais da Autoavaliação Institucional com % (Aluno avalia Instituição)

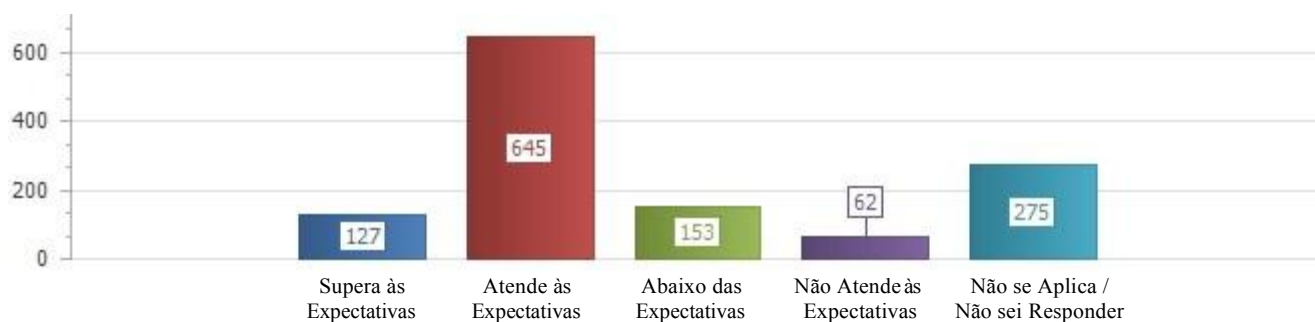
Curso: TODOS

Período: TODOS

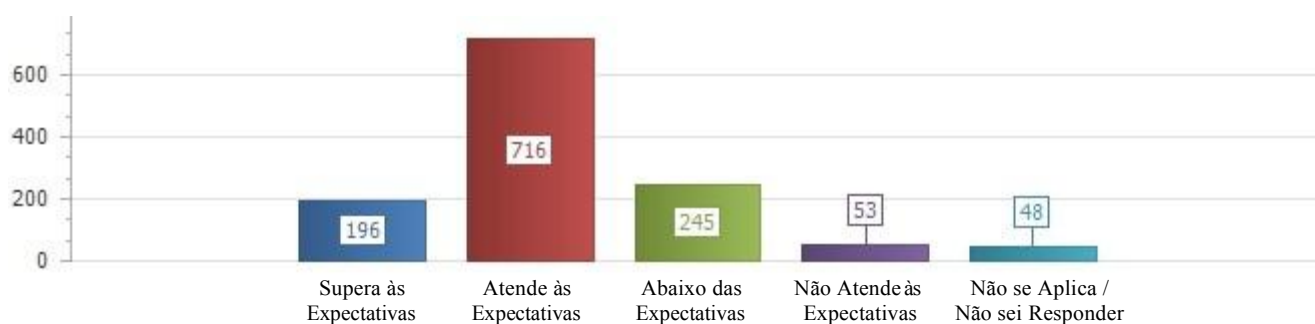
Total de Avaliações: 1262 / (39,86%)

Organização do Curso

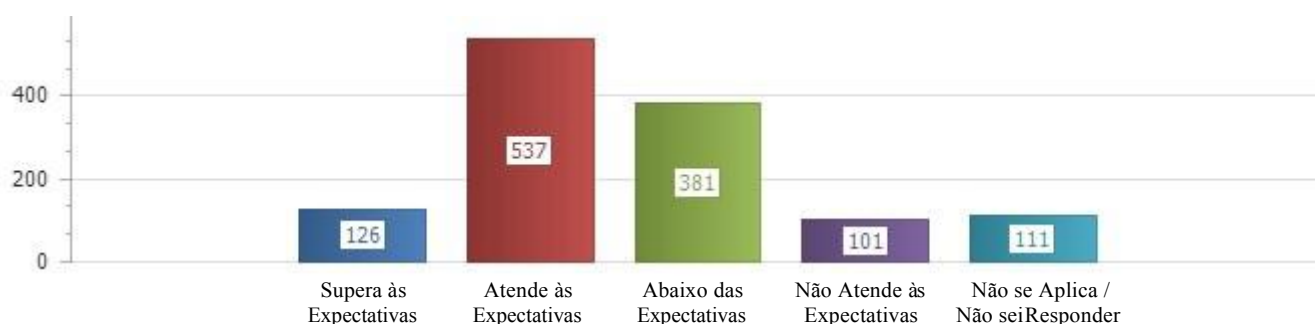
Questão	4	3	2	1	NR	MP
1 . Serviços de apoio e orientação psicopedagógico da instituição	127	645	153	62	275	2,85
	10,06%	51,11%	12,12%	4,91%	21,79%	



Questão	4	3	2	1	NR	MP
2 . Eventos científicos promovidos pela Universidade de Vassouras	196	716	245	53	48	2,86
	15,53%	56,74%	19,41%	4,20%	3,80%	



Questão	4	3	2	1	NR	MP
3 . Atividades culturais oferecidas	126	537	381	101	111	2,59
	9,98%	42,55%	30,19%	8,00%	8,80%	



Relatório de Apuração de Resultados - Autoavaliação de Curso - segundo semestre 2018

Totais da Autoavaliação Institucional com % (Aluno avalia Instituição)

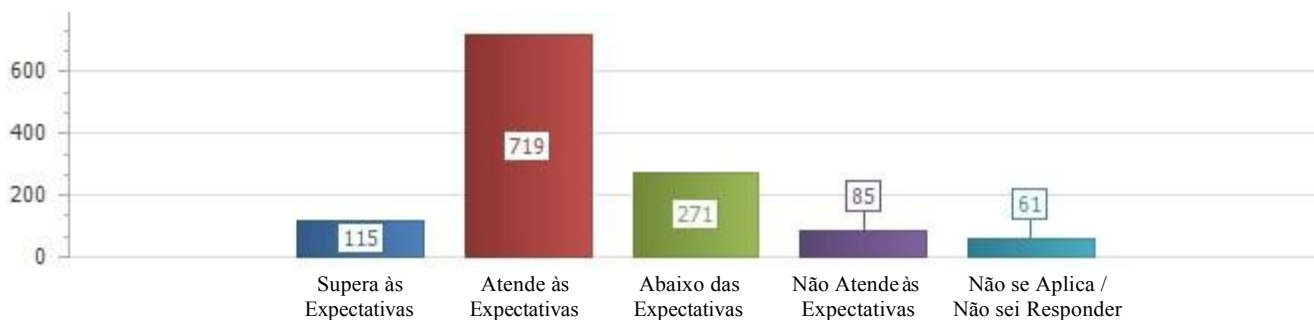
Curso: TODOS

Período: TODOS

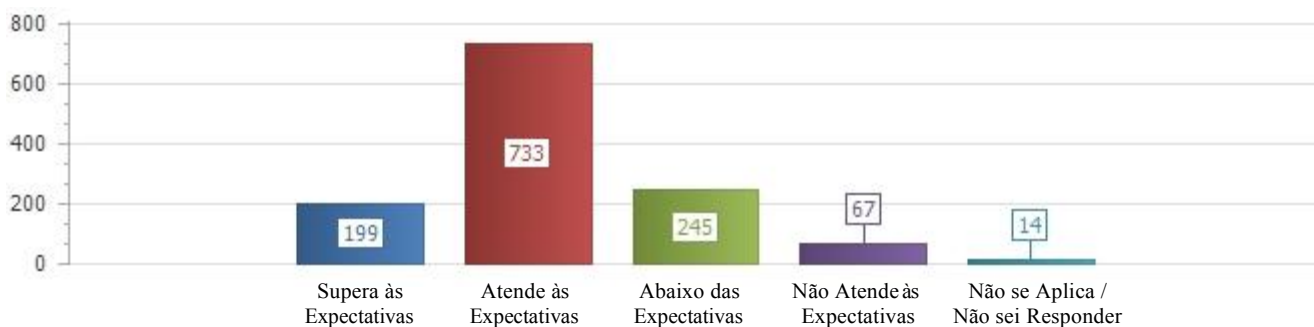
Total de Avaliações: 1262 / (39,86%)

Organização do Curso

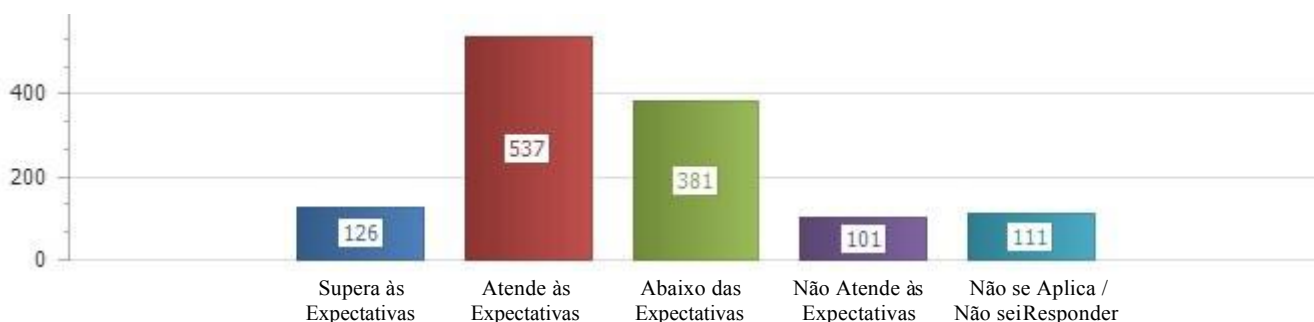
Questão	4	3	2	1	NR	MP
4 . Processo de tramitação de documentos e solicitações	115	719	271	85	61	2,70
	9,11%	56,97%	21,47%	6,74%	4,83%	



Questão	4	3	2	1	NR	MP
5 . Formas de comunicação/informação visual no Campus (murais, cartazes, etc.)	199	733	245	67	14	2,85
	15,77%	58,08%	19,41%	5,31%	1,11%	



Questão	4	3	2	1	NR	MP
6 . Satisfação geral com a sala de aula (dimensão, limpeza, iluminação, ventilação, segurança, acessibilidade e conservação do mobiliário)	230	546	302	174	5	2,65
	18,23%	43,26%	23,93%	13,79%	0,40%	



Relatório de Apuração de Resultados - Autoavaliação de Curso - segundo semestre 2018

Totais da Autoavaliação Institucional com % (Aluno avalia Instituição)

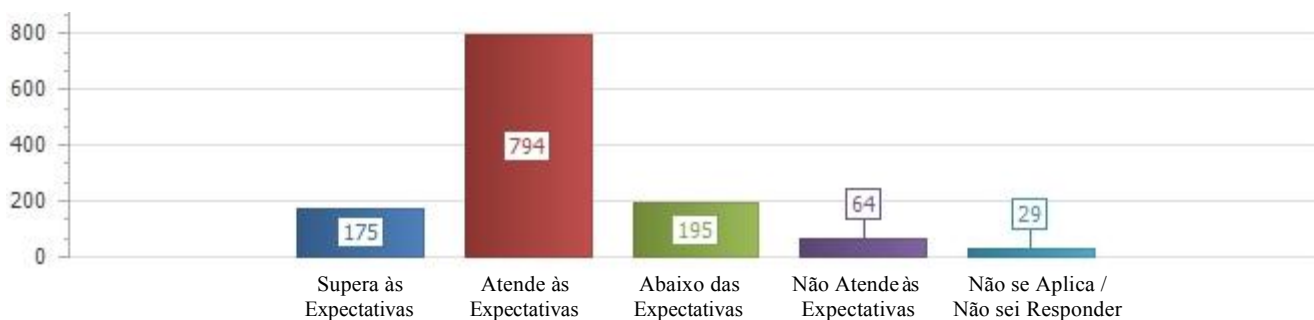
Curso: TODOS

Período: TODOS

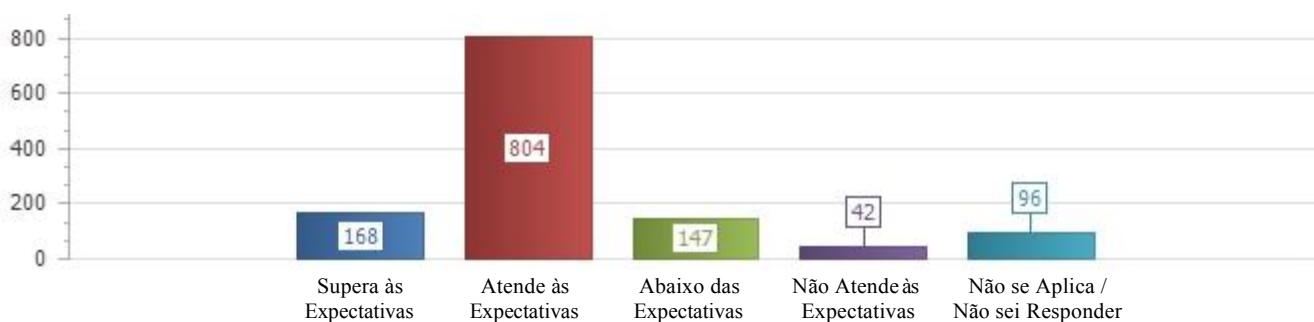
Total de Avaliações: 1262 / (39,86%)

Organização do Curso

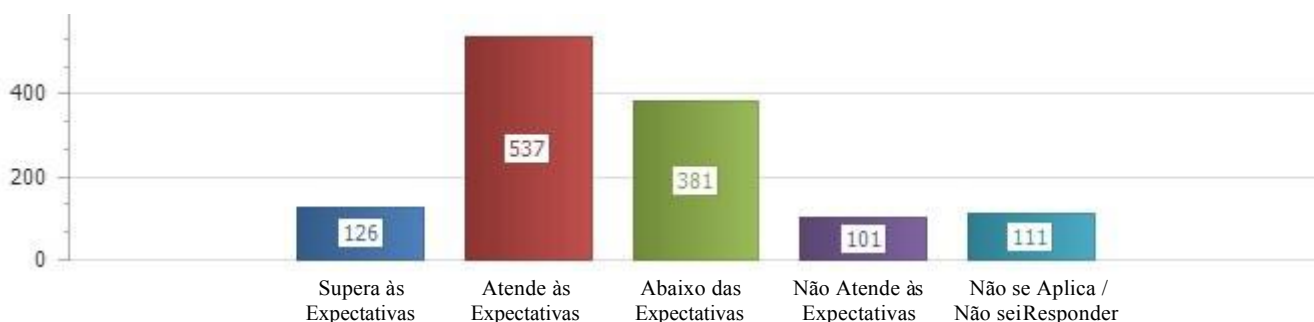
Questão	4	3	2	1	NR	MP
7. Secretaria Acadêmica de Graduação: atendimento, processo de tramitação de documentos, solicitações e retorno das situações/problemas apresentados	175	794	195	64	29	2,87
	13,87%	62,92%	15,45%	5,07%	2,30%	



Questão	4	3	2	1	NR	MP
8. Setor financeiro: acolhimento e atendimento	168	804	147	42	96	2,93
	13,31%	63,71%	11,65%	3,33%	7,61%	



Questão	4	3	2	1	NR	MP
9. Laboratório de informática: número e disponibilidade de equipamentos e atendimento	315	740	132	38	33	3,08
	24,96%	58,64%	10,46%	3,01%	2,61%	



Relatório de Apuração de Resultados - Autoavaliação de Curso - segundo semestre 2018

Totais da Autoavaliação Institucional com % (Aluno avalia Instituição)

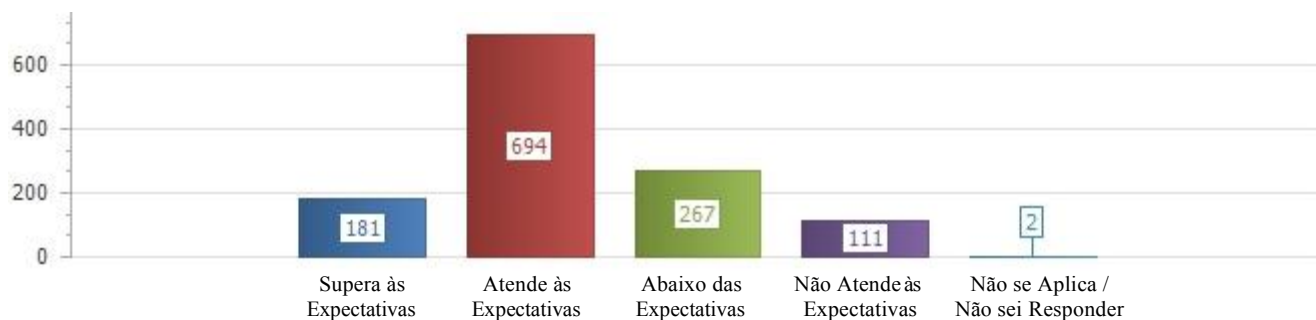
Curso: TODOS

Período: TODOS

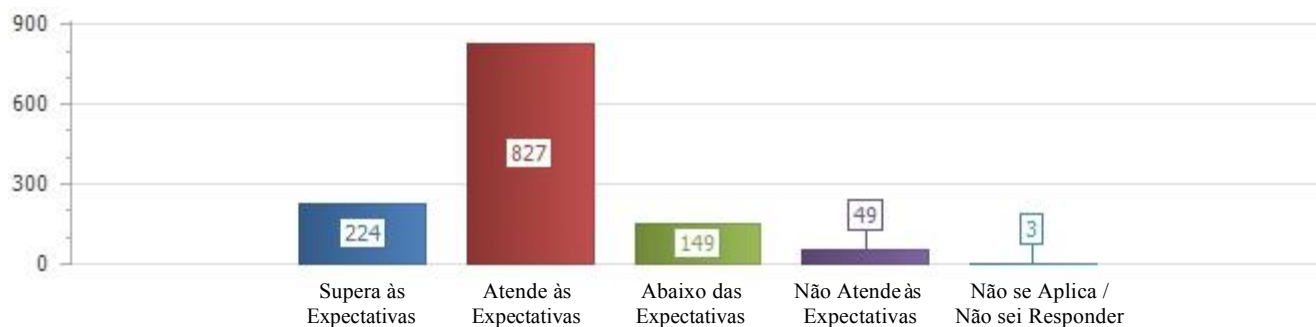
Total de Avaliações: 1262 / (39,86%)

Organização do Curso

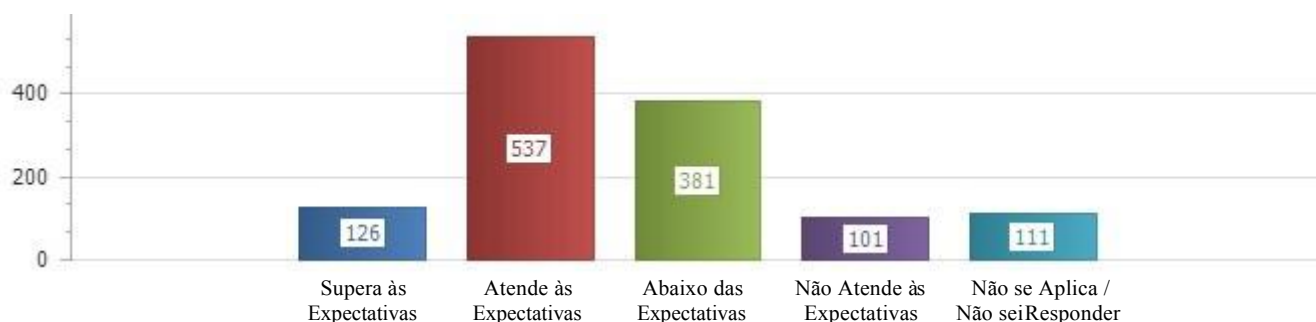
Questão	4	3	2	1	NR	MP
10. Condições da estrutura física do campus (banheiros, limpeza, segurança, iluminação, conservação, etc.)	181	694	267	111	2	2,74
	14,34%	54,99%	21,16%	8,80%	0,16%	



Questão	4	3	2	1	NR	MP
11. Site da Universidade de Vassouras	224	827	149	49	3	2,96
	17,75%	65,53%	11,81%	3,88%	0,24%	



Questão	4	3	2	1	NR	MP
12. Portal acadêmico (acesso e navegação)	187	741	239	86	2	2,81
	14,82%	58,72%	18,94%	6,81%	0,16%	



Relatório de Apuração de Resultados - Autoavaliação de Curso - segundo semestre 2018

Totais da Autoavaliação Institucional com % (Aluno avalia Instituição)

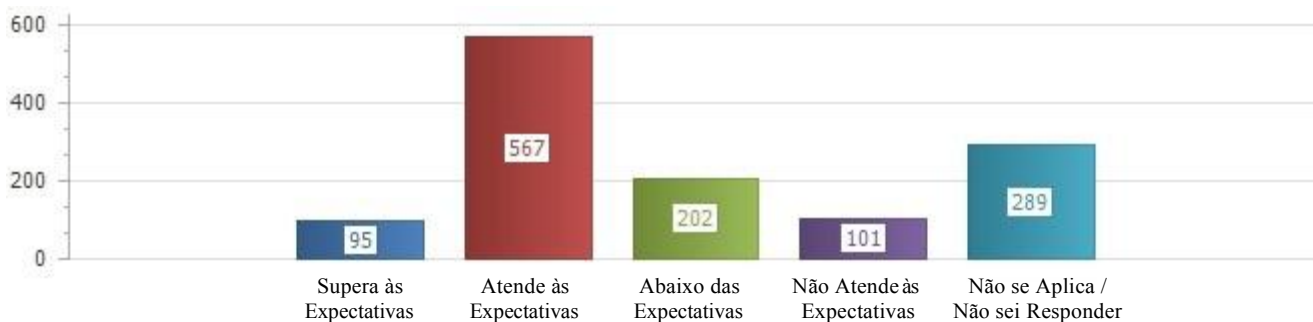
Curso: TODOS

Período: TODOS

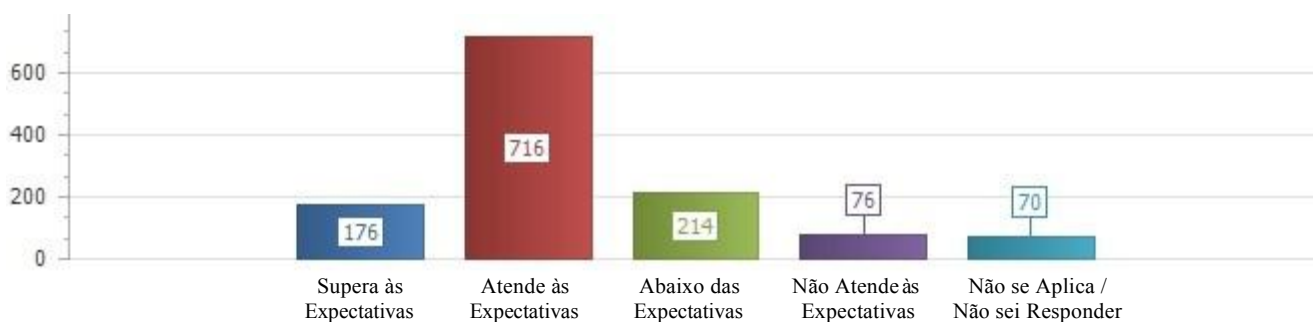
Total de Avaliações: 1262 / (39,86%)

Organização do Curso

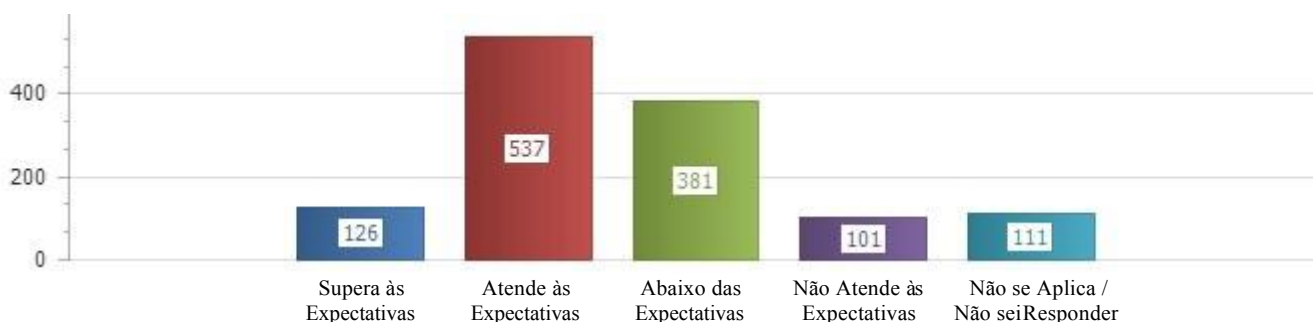
Questão	4	3	2	1	NR	MP
13 . Ouvidoria - Canal de expressão e reivindicação de melhorias	95	567	202	101	289	2,66
	7,53%	44,93%	16,01%	8,00%	22,90%	



Questão	4	3	2	1	NR	MP
14 . Acessibilidade oferecida na Universidade de Vassouras	176	716	214	76	70	2,82
	13,95%	56,74%	16,96%	6,02%	5,55%	



Questão	4	3	2	1	NR	MP
15 . Espaço de convivência na Universidade de Vassouras	126	537	381	101	44	2,75
	12,28%	57,05%	18,62%	8,00%	3,49%	



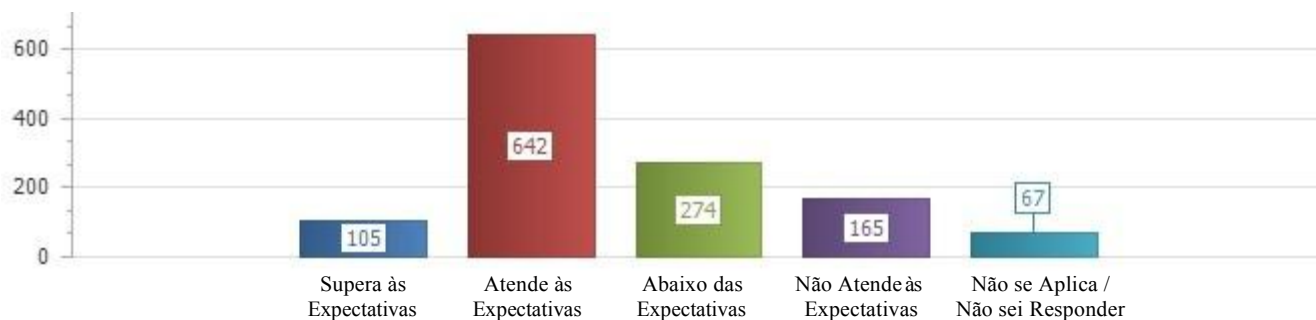
Curso: TODOS

Período: TODOS

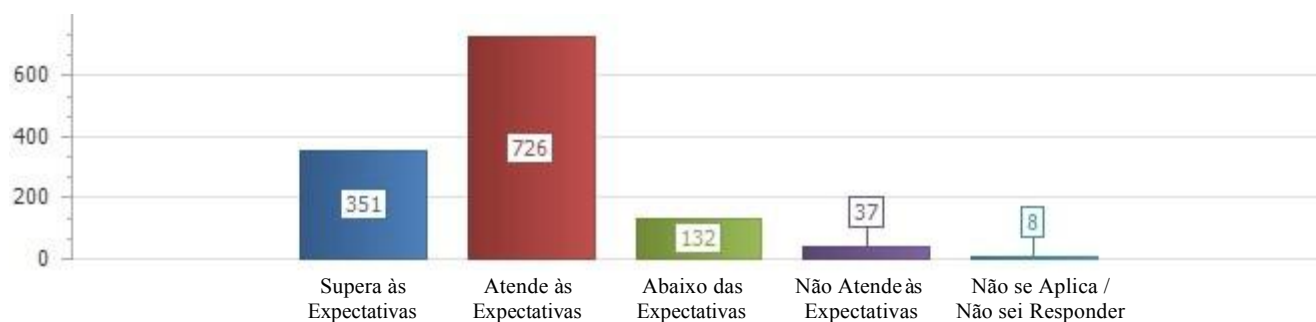
Total de Avaliações: 1262 / (39,86%)

Organização do Curso

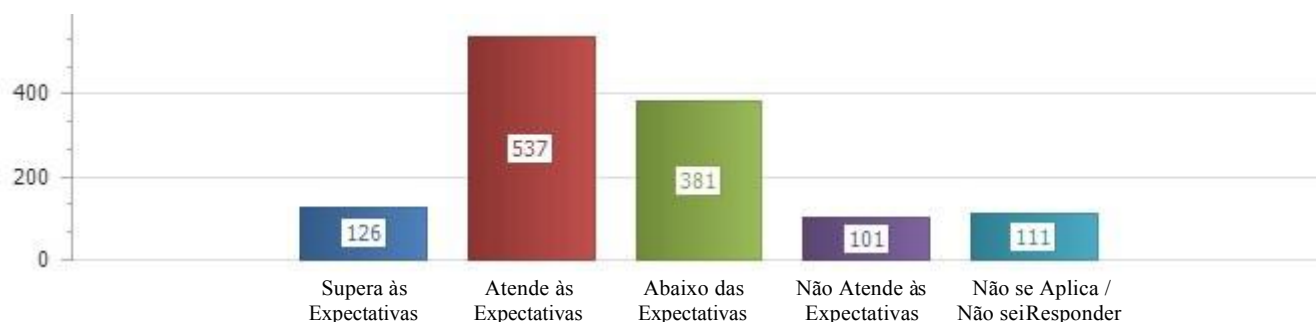
Questão	4	3	2	1	NR	MP
16 . Serviços prestados pela cantina	105	642	274	165	67	2,56
	8,32%	50,87%	21,71%	13,07%	5,31%	



Questão	4	3	2	1	NR	MP
17 . Nível de satisfação em fazer parte da Universidade de Vassouras	351	726	132	37	8	3,10
	27,81%	57,53%	10,46%	2,93%	0,63%	



Questão	4	3	2	1	NR	MP
18 . Disponibilidade do acervo bibliográfico para atender às necessidades das disciplinas do seu curso	317	671	172	69	28	2,99
	25,12%	53,17%	13,63%	5,47%	2,22%	



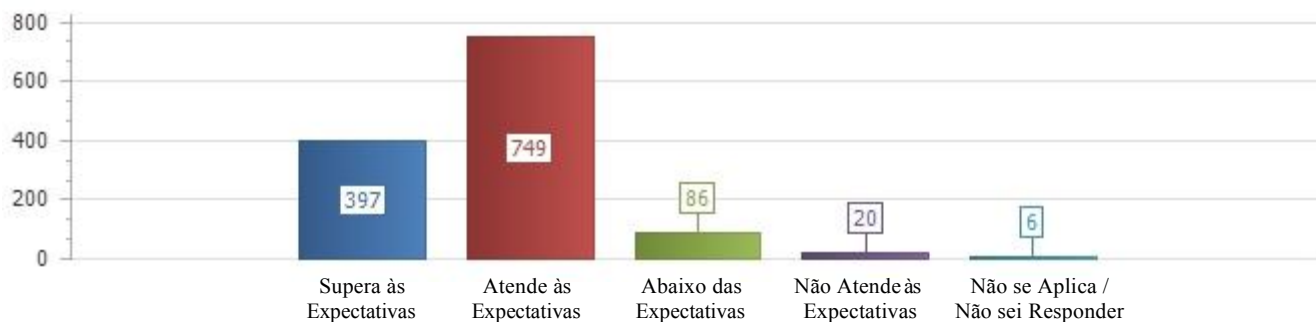
Curso: TODOS

Período: TODOS

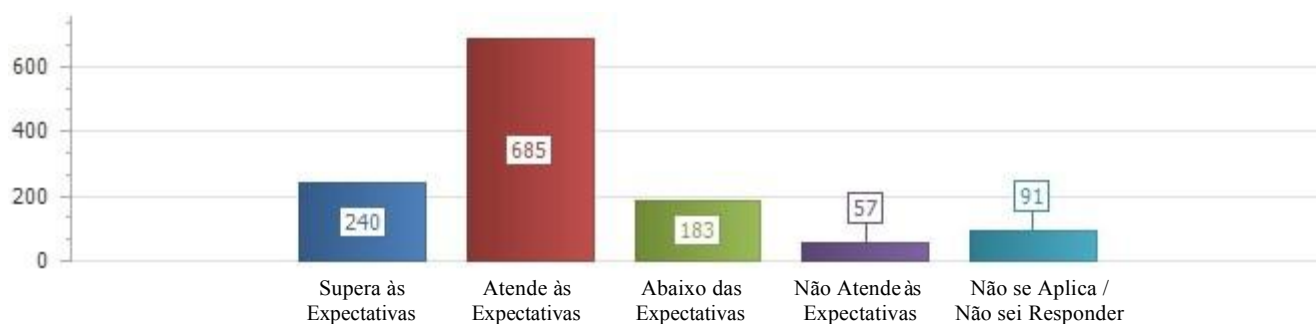
Total de Avaliações: 1262 / (39,86%)

Organização do Curso

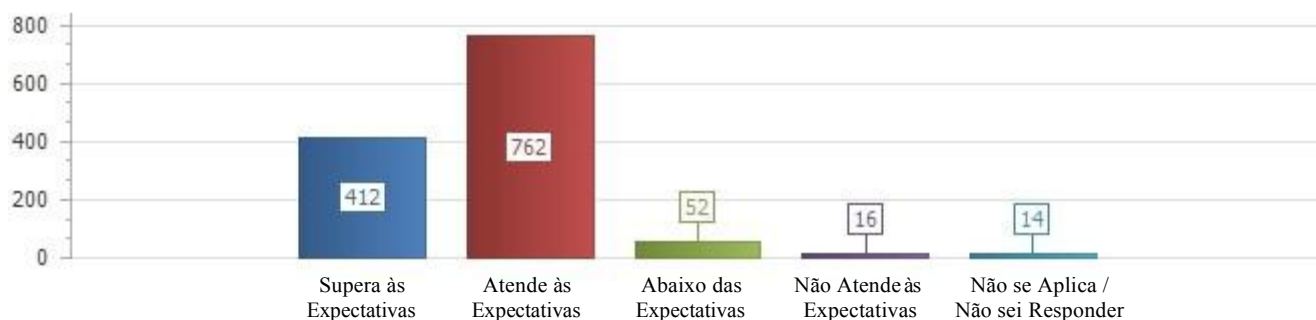
Questão	4	3	2	1	NR	MP
19. Infraestrutura da biblioteca quanto ao espaço físico (dimensão, segurança, acessibilidade, conservação, limpeza, ventilação, iluminação) e virtual e quanto à disponibilidade de ambientes de estudo	397	749	86	20	6	3,21
	31,46%	59,35%	6,81%	1,58%	0,48%	



Questão	4	3	2	1	NR	MP
20. Mecanismo de consulta on line ao acervo	240	685	183	57	91	2,94
	19,02%	54,28%	14,50%	4,52%	7,21%	



Questão	4	3	2	1	NR	MP
21. Qualidade do atendimento prestado na biblioteca	412	762	52	16	14	3,25
	32,65%	60,38%	4,12%	1,27%	1,11%	



Relatório de Apuração de Resultados - Autoavaliação de Curso - segundo semestre 2018
Totais da Autoavaliação Institucional com % (Aluno avalia Instituição)

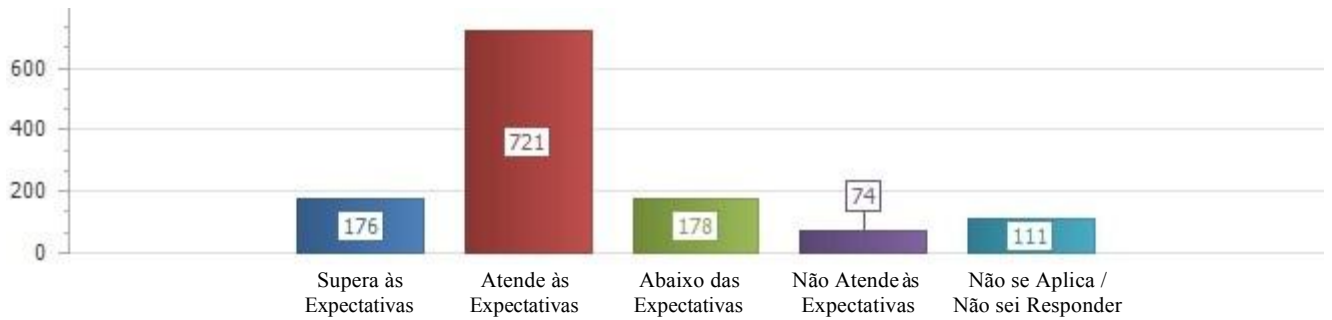
Curso: TODOS

Período: TODOS

Total de Avaliações: 1262 / (39,86%)

Organização do Curso

Questão	4	3	2	1	NR	MP
22. Conhecimento das ações de melhoria implantadas com base na Avaliação Institucional (CPA) e divulgação do processo de avaliação	176	721	178	74	111	2,86
	13,95%	57,13%	14,10%	5,86%	8,80%	

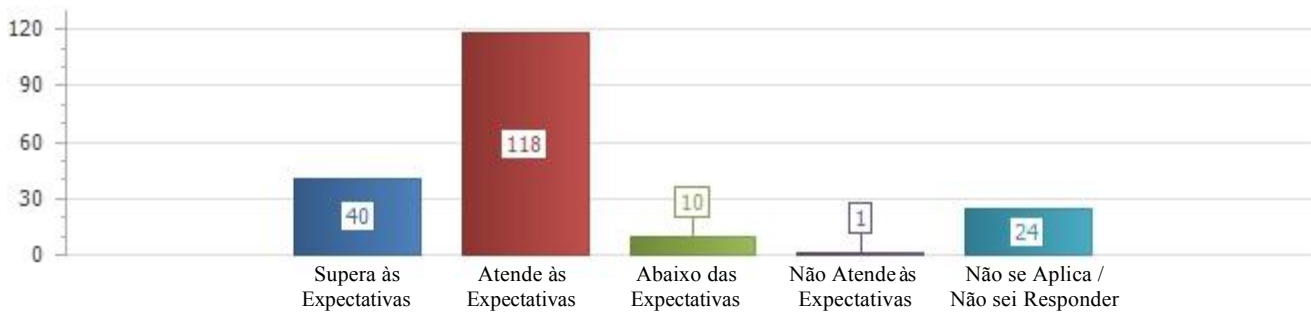


Avaliação Média

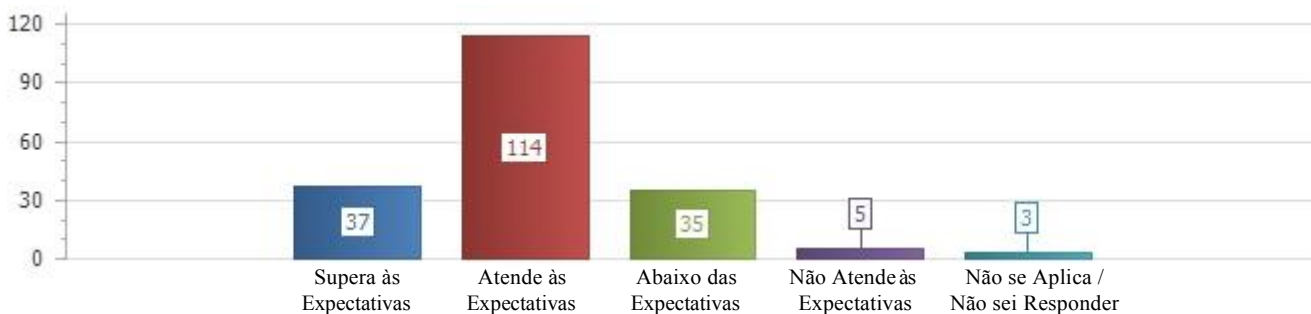
2,87

Organização do Curso

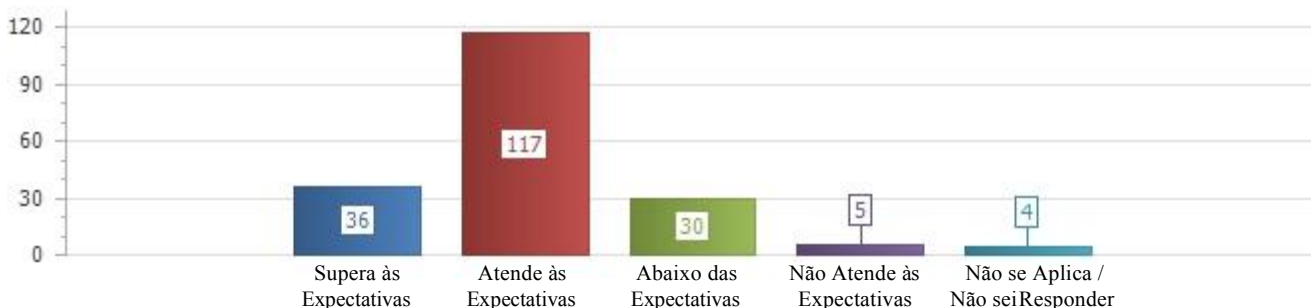
Questão	4	3	2	1	NR	MP
1 . Serviços de apoio e orientação psicopedagógico da instituição	40	118	10	1	24	3,20
	20,94%	61,78%	5,24%	0,52%	12,57%	



Questão	4	3	2	1	NR	MP
2 . Cursos e capacitação oferecidos aos professores	37	114	35	5	3	3,01
	19,37%	59,69%	18,32%	2,62%	1,57%	

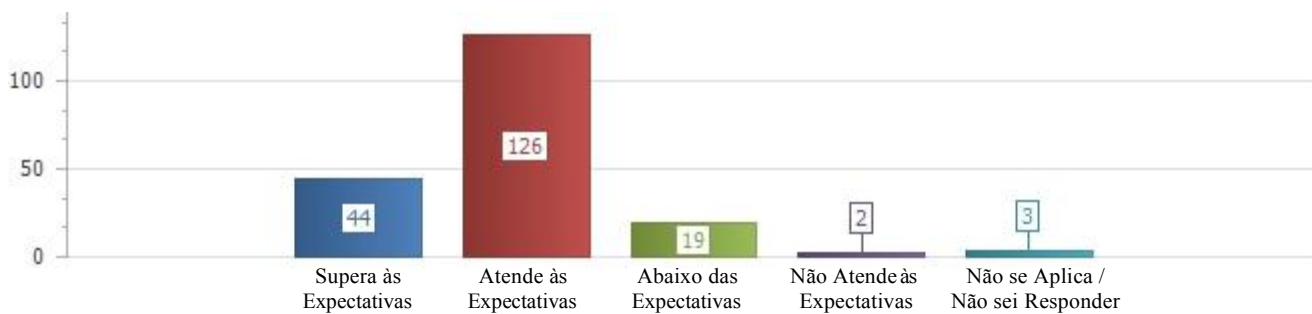


Questão	4	3	2	1	NR	MP
Atividades de pesquisa oferecidas pela IES (projetos, eventos, grupos de pesquisa, 3 . iniciação científica, apoio à participação em eventos externos, apoio à publicação em periódico)	36	117	30	5	4	2,99
	18,85%	61,26%	15,71%	2,62%	2,09%	

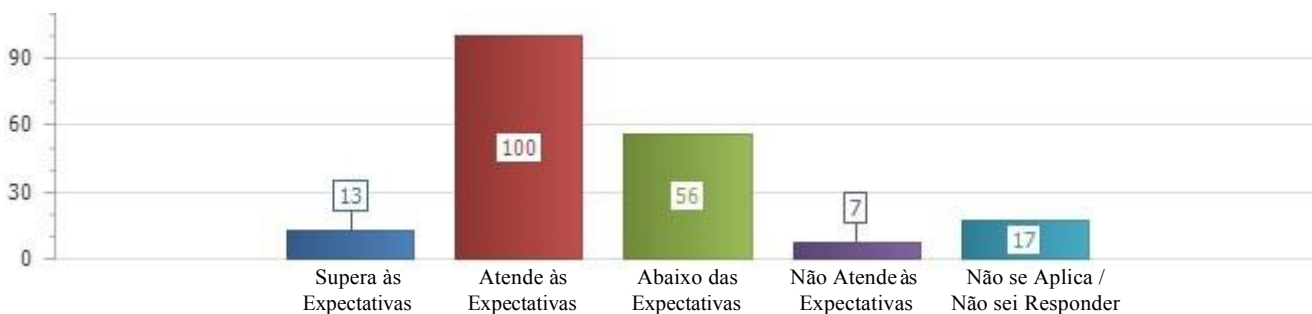


Organização do Curso

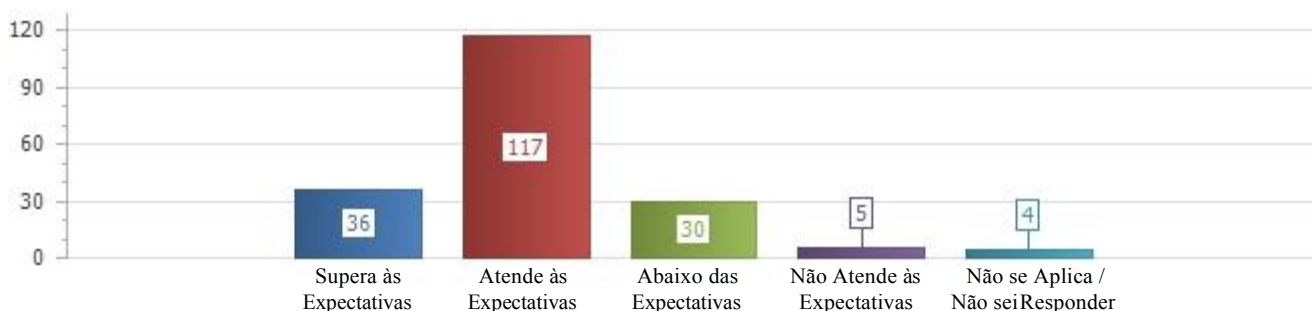
Questão	4	3	2	1	NR	MP
4 . Atividades de extensão ofertadas pela IES (projetos, eventos e ações)	44	126	19	2	3	3,16
	23,04%	65,97%	9,95%	1,05%	1,57%	



Questão	4	3	2	1	NR	MP
5 . Atividades culturais oferecidas	13	100	56	7	17	2,71
	6,81%	52,36%	29,32%	3,66%	8,90%	

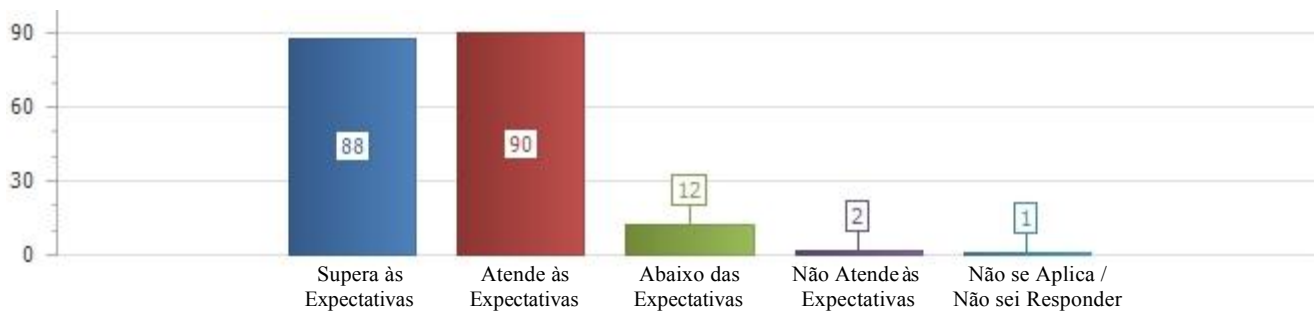


Questão	4	3	2	1	NR	MP
6 . Relacionamento com o superior imediato	105	80	6	2	0	3,53
	54,97%	41,88%	3,14%	1,05%	0,00%	

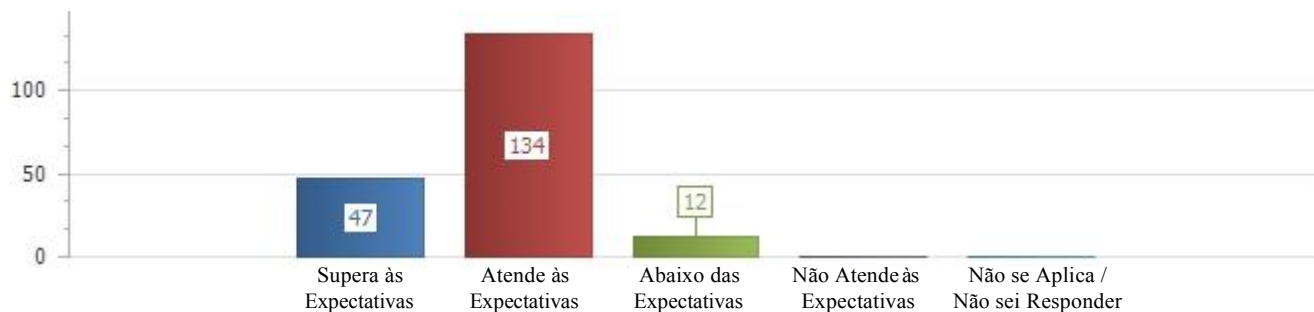


Organização do Curso

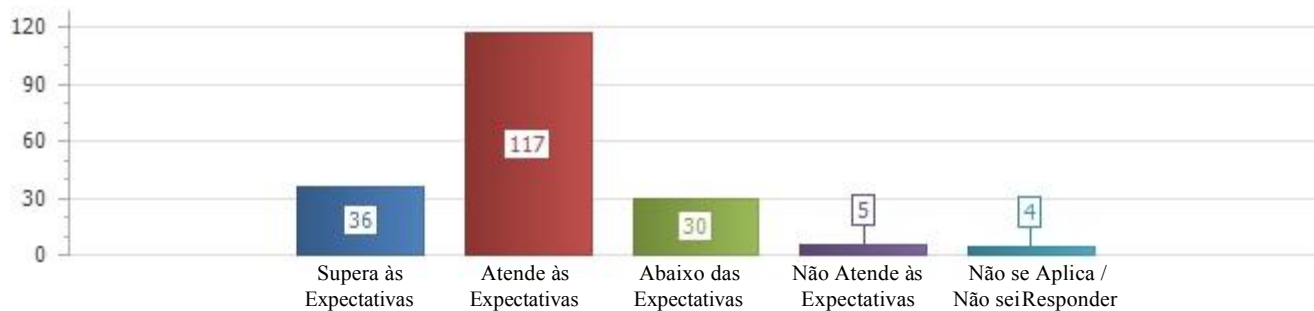
Questão	4	3	2	1	NR	MP
7. Trabalho em equipe, espírito de cooperação e solidariedade	88	90	12	2	1	3,41
	46,07%	47,12%	6,28%	1,05%	0,52%	



Questão	4	3	2	1	NR	MP
8. Espaço físico onde desenvolve as atividades profissionais (sala de aula, salas de professores, etc.)	47	134	12	0	0	3,21
	24,61%	70,16%	6,28%	0,00%	0,00%	



Questão	4	3	2	1	NR	MP
9. Instalações dos laboratórios didáticos	43	111	23	0	16	3,15
	22,51%	58,12%	12,04%	0,00%	8,38%	

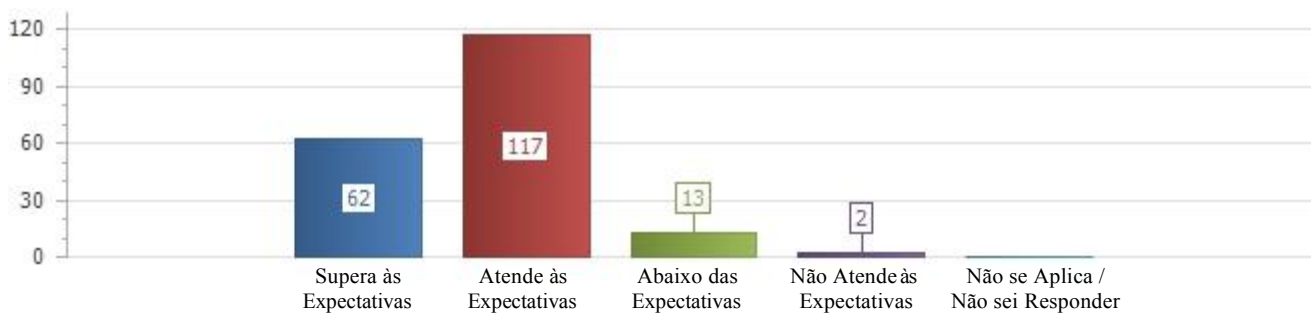


Curso: TODOS

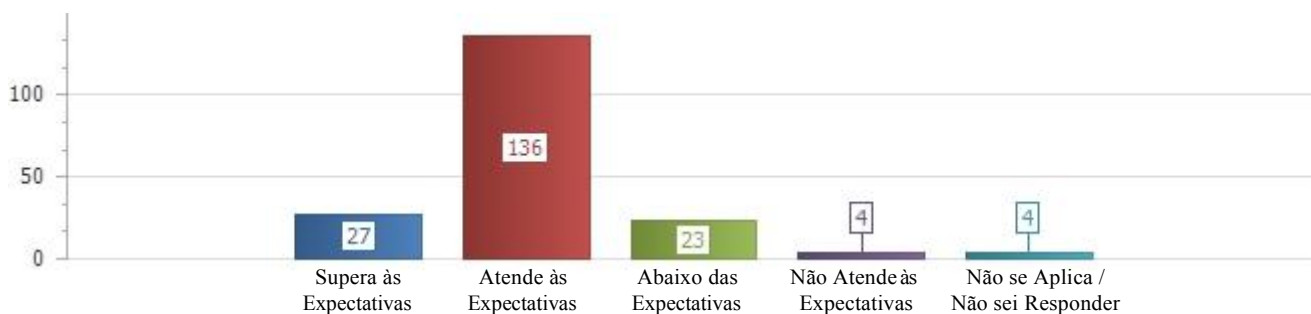
Total de Avaliações: 191 / 243 (78,60%)

Organização do Curso

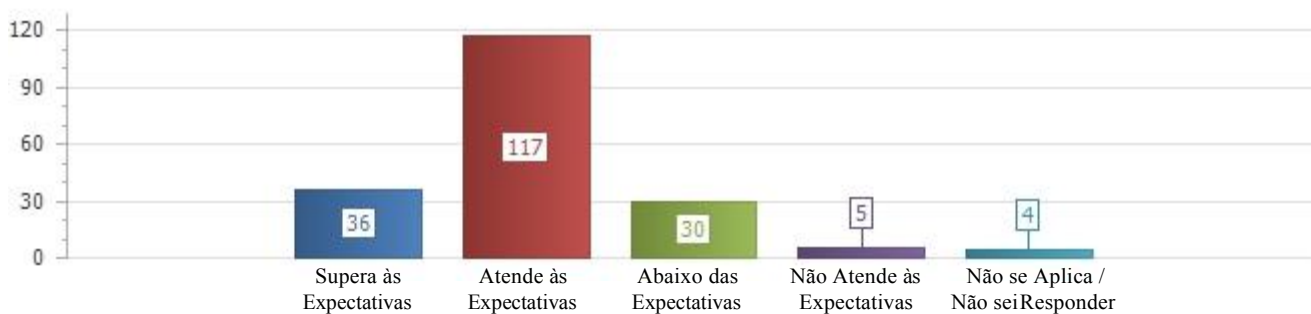
Questão	4	3	2	1	NR	MP
10. Condições da estrutura física do campus (limpeza, segurança, iluminação, conservação, etc.)	62	117	13	2	0	3,28
	32,46%	61,26%	6,81%	1,05%	0,00%	



Questão	4	3	2	1	NR	MP
11. Processo de tramitação de documentos e solicitações	27	136	23	4	4	3,03
	14,14%	71,20%	12,04%	2,09%	2,09%	

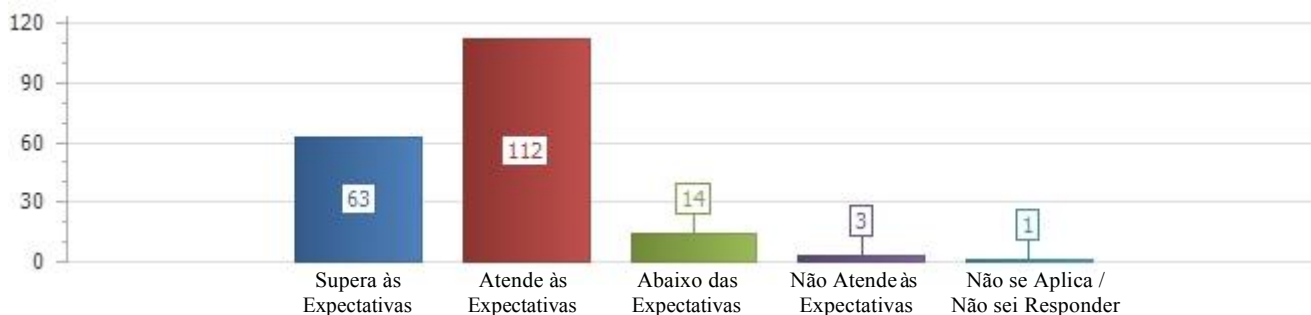


Questão	4	3	2	1	NR	MP
12. Formas de comunicação/informação visual da Universidade de Vassouras (murais, cartazes, faixas, etc.)	39	130	21	3	0	3,09
	20,42%	68,06%	10,99%	1,57%	0,00%	

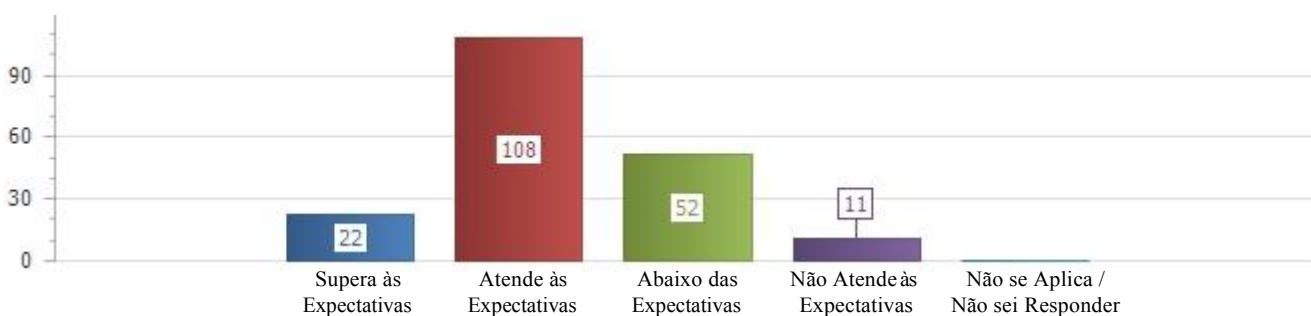


Organização do Curso

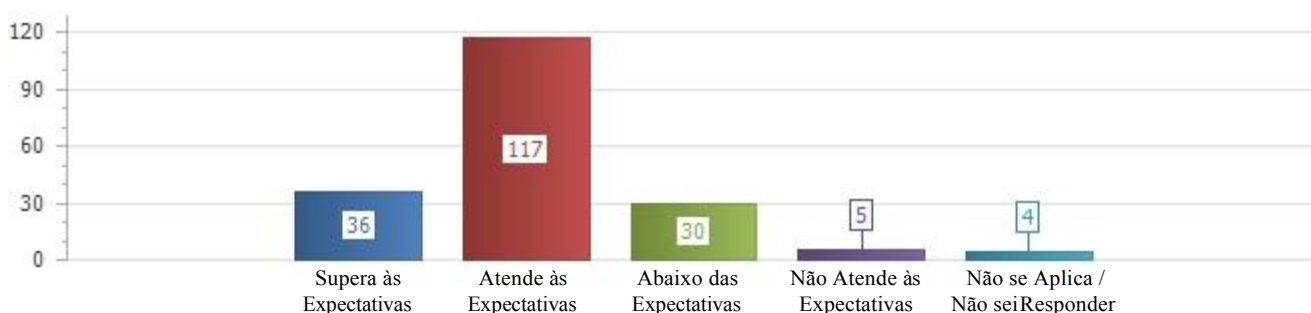
Questão	4	3	2	1	NR	MP
13 . Acesso a equipamentos multimídias utilizados em sala de aula	63	112	14	3	1	3,26
	32,98%	58,64%	7,33%	1,57%	0,52%	



Questão	4	3	2	1	NR	MP
14 . Acesso à internet na Universidade de Vassouras	22	108	52	11	0	2,76
	11,52%	56,54%	27,23%	5,76%	0,00%	



Questão	4	3	2	1	NR	MP
15 . Site da Universidade de Vassouras	37	137	16	3	0	3,11
	19,37%	71,73%	8,38%	1,57%	0,00%	

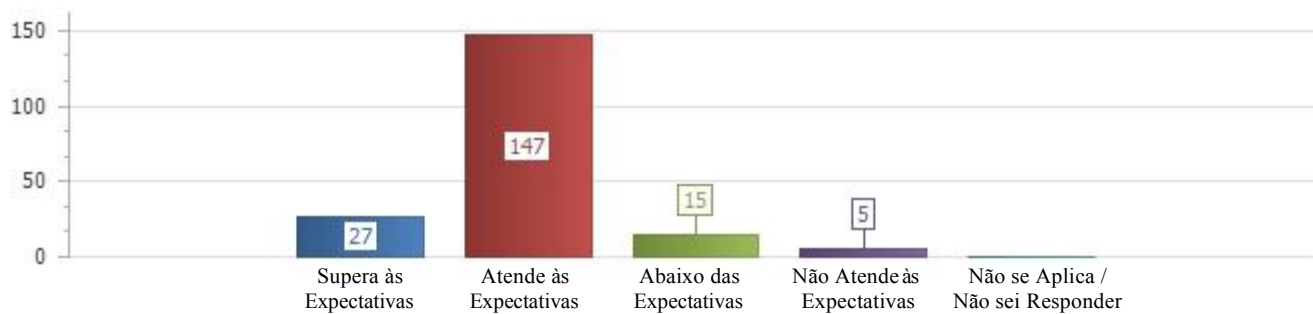


Curso: TODOS

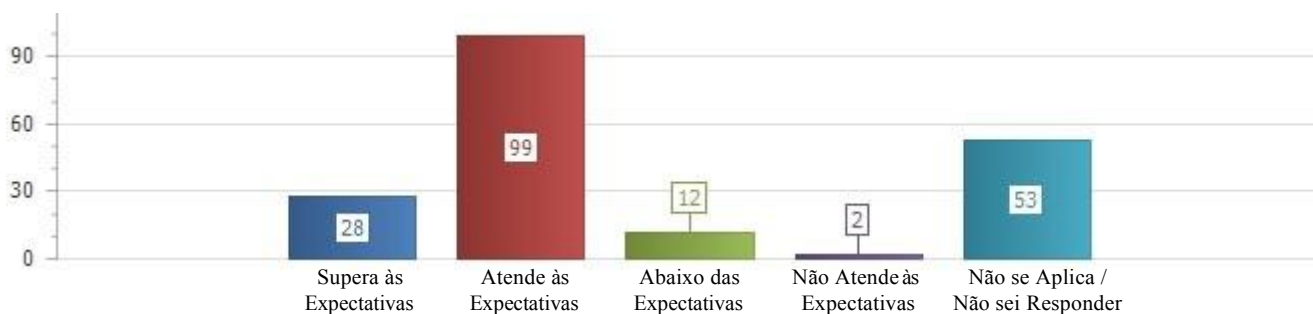
Total de Avaliações: 191 / 243 (78,60%)

Organização do Curso

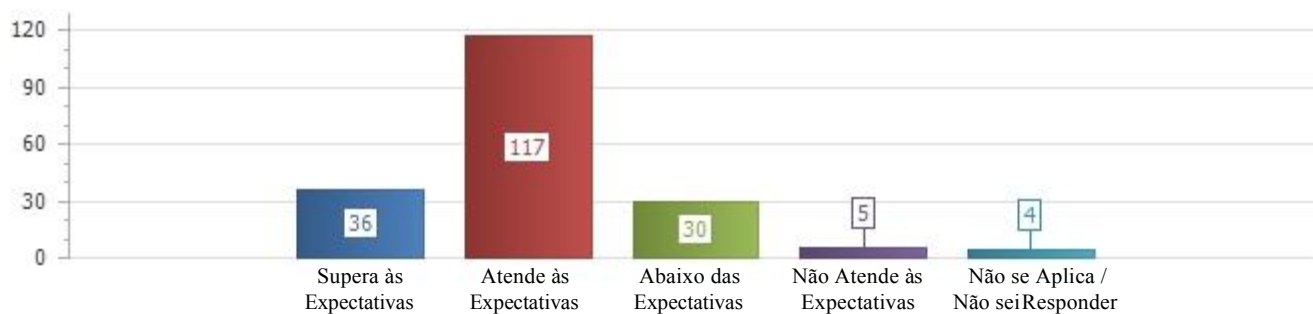
Questão	4	3	2	1	NR	MP
16 . Portal do colaborador (acesso e navegação)	27	147	15	5	0	3,06
	14,14%	76,96%	7,85%	2,62%	0,00%	



Questão	4	3	2	1	NR	MP
17 . Ouvidoria - Canal de expressão e reivindicação de melhorias	28	99	12	2	53	3,15
	14,66%	51,83%	6,28%	1,05%	27,75%	



Questão	4	3	2	1	NR	MP
18 . Serviços prestados pela cantina	17	99	56	14	8	2,68
	8,90%	51,83%	29,32%	7,33%	4,19%	



Curso: TODOS

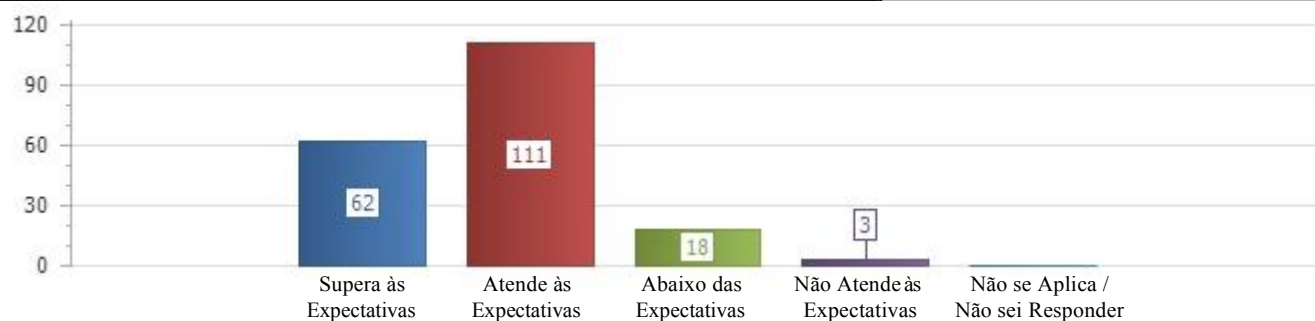
Total de Avaliações: 191 / 243 (78,60%)

Organização do Curso

Questão	4	3	2	1	NR	MP
19 . Nível de satisfação em fazer parte da Universidade de Vassouras	100	83	6	3	1	3,49
	52,36%	43,46%	3,14%	1,57%	0,52%	



Questão	4	3	2	1	NR	MP
20 . Disponibilidade do acervo bibliográfico para atender às necessidades de sua (s) disciplina (s)	62	111	18	3	0	3,25
	32,46%	58,12%	9,42%	1,57%	0,00%	

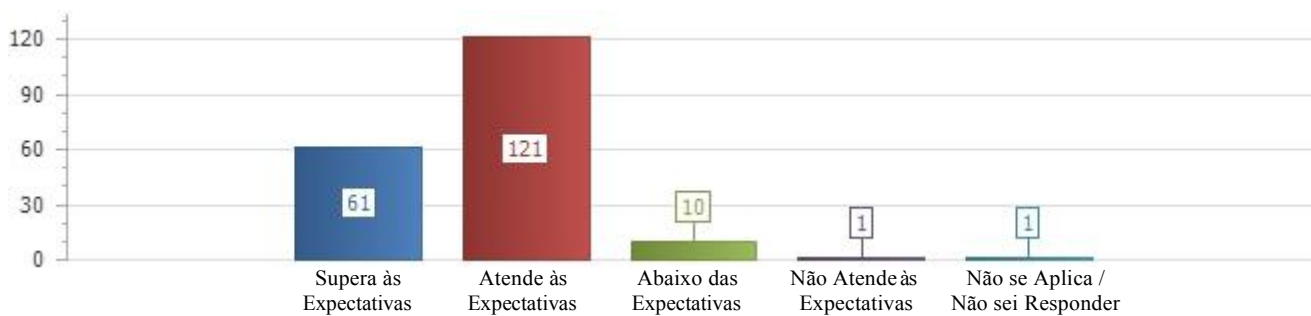


Questão	4	3	2	1	NR	MP
21 . Infraestrutura da biblioteca quanto ao espaço físico (dimensão, segurança, acessibilidade, conservação, limpeza, ventilação, iluminação) e virtual e quanto à disponibilidade de ambientes de estudo	74	114	4	0	2	3,42
	38,74%	59,69%	2,09%	0,00%	1,05%	

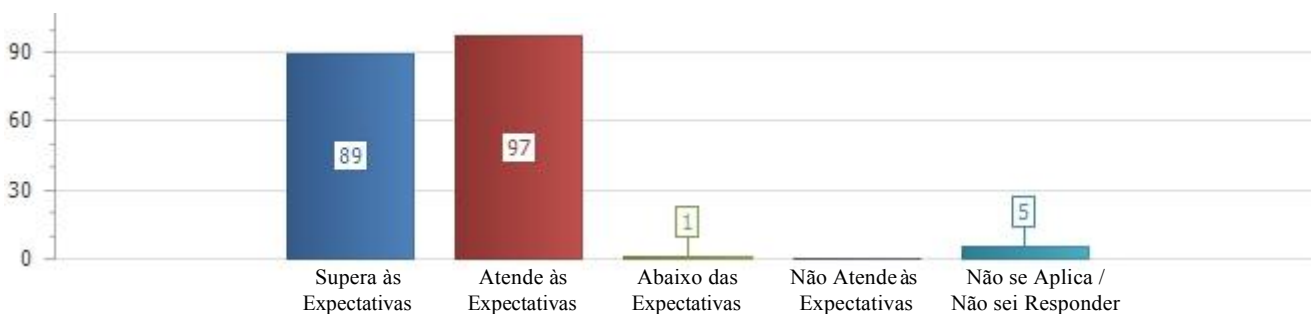


Organização do Curso

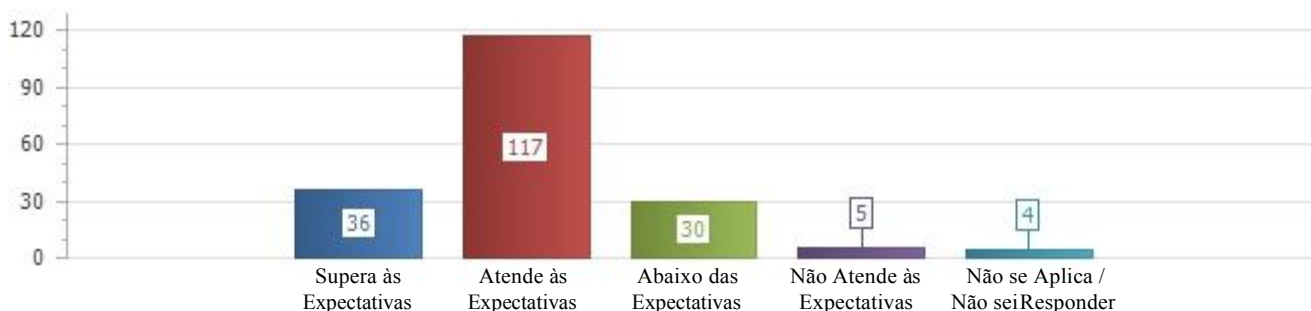
Questão	4	3	2	1	NR	MP
22 . Mecanismo de consulta on line ao acervo bibliográfico	61	121	10	1	1	3,31
	31,94%	63,35%	5,24%	0,52%	0,52%	



Questão	4	3	2	1	NR	MP
23 . Qualidade do atendimento prestado na biblioteca	89	97	1	0	5	3,49
	46,60%	50,79%	0,52%	0,00%	2,62%	



Questão	4	3	2	1	NR	MP
24 . Conhecimento das ações de melhoria implantadas com base na Avaliação Institucional (CPA) e divulgação do processo de avaliação	45	115	18	0	16	3,21
	23,56%	60,21%	9,42%	0,00%	8,38%	

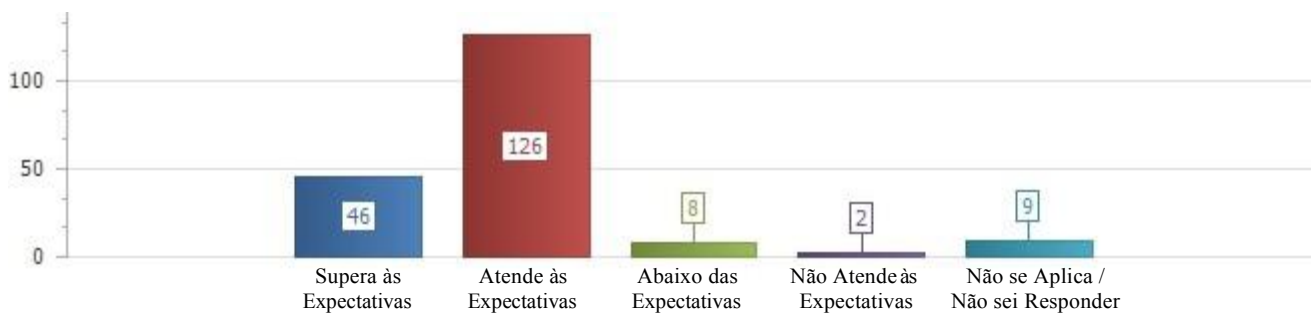


Curso: TODOS

Total de Avaliações: 191 / 243 (78,60%)

Organização do Curso

Questão	4	3	2	1	NR	MP
25. Acesso aos documentos oficiais da Universidade de Vassouras (Estatuto, Regimento e PDI, PPI, PPC e Resoluções dos Conselhos Superiores)	46	126	8	2	9	3,19
	24,08%	65,97%	4,19%	1,05%	4,71%	

**Avaliação Média**

3,17

Relatório de Apuração de Resultados - Autoavaliação de Curso - segundo semestre 2018

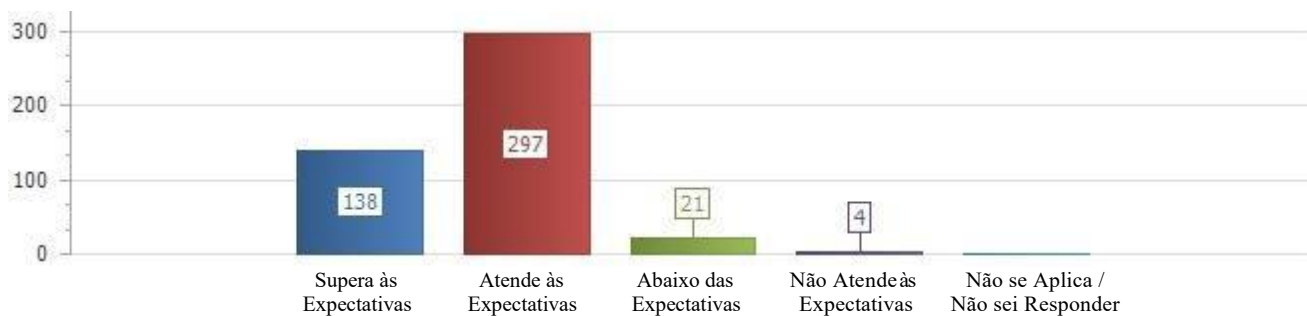
Totais da Autoavaliação de Curso com % (Funcionário avalia Instituição)

Curso: TODOS

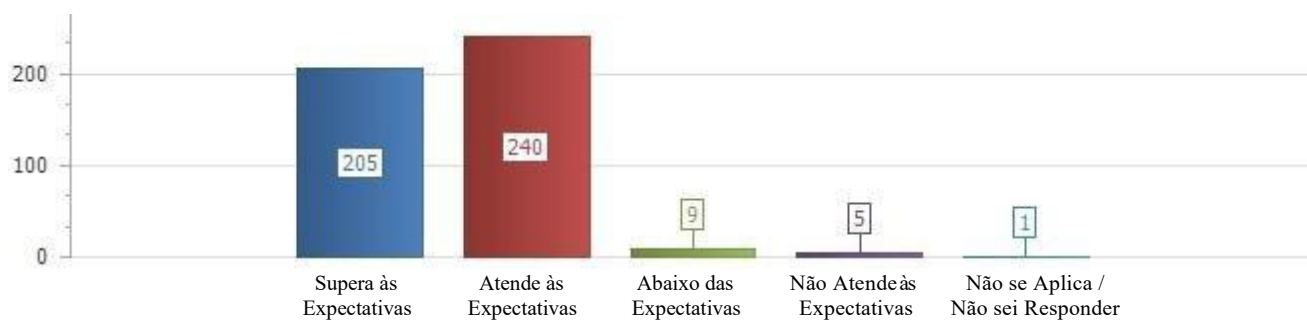
Período: TODOS

Total de Avaliações: 805 / 948 (85,00%)

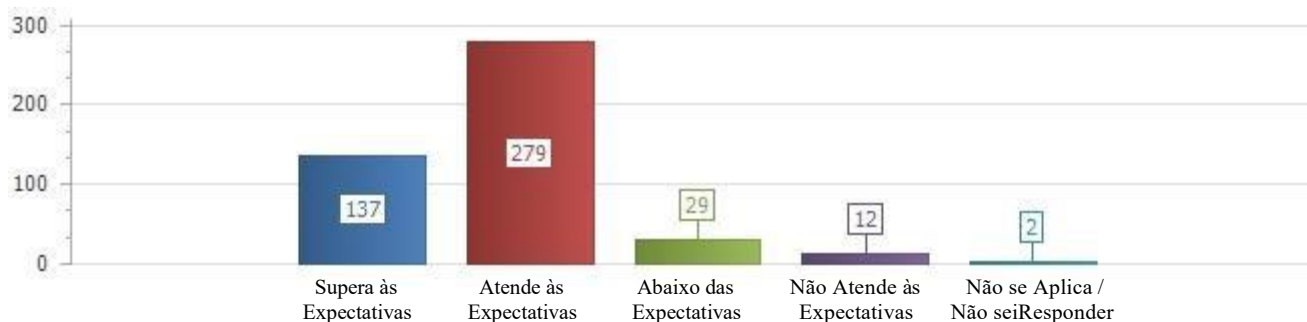
Questão	4	3	2	1	NR	MP
1 . Relacionamento entre funcionários	138	297	21	4	0	3,27
	30,33%	65,27%	4,62%	0,88%	0,00%	



Questão	4	3	2	1	NR	MP
2 . Relacionamento com o superior imediato	205	240	9	5	1	3,44
	45,05%	52,75%	1,98%	1,10%	0,22%	



Questão	4	3	2	1	NR	MP
3 . Trabalho em equipe, espírito de cooperação e solidariedade	137	279	29	12	2	3,21
	30,11%	61,32%	6,37%	2,64%	0,44%	



Relatório de Apuração de Resultados - Autoavaliação de Curso - segundo semestre 2018

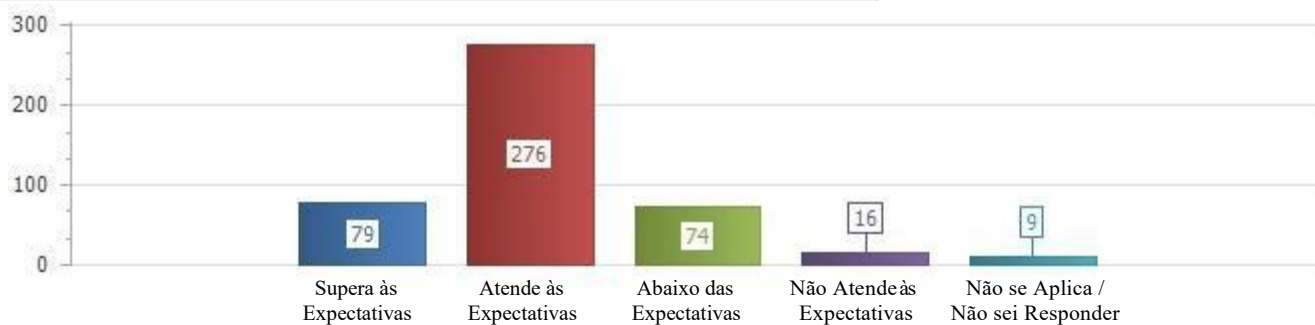
Totais da Autoavaliação de Curso com % (Funcionário avalia Instituição)

Curso: TODOS

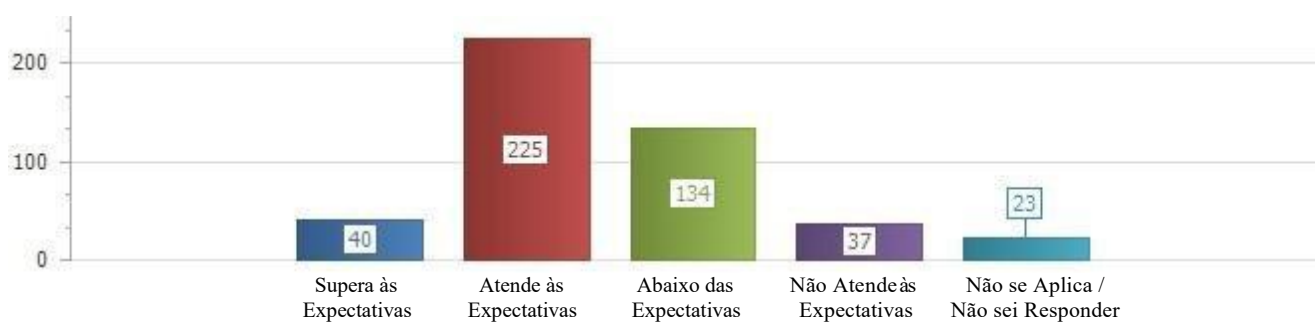
Período: TODOS

Total de Avaliações: 805 / 948 (85,00%)

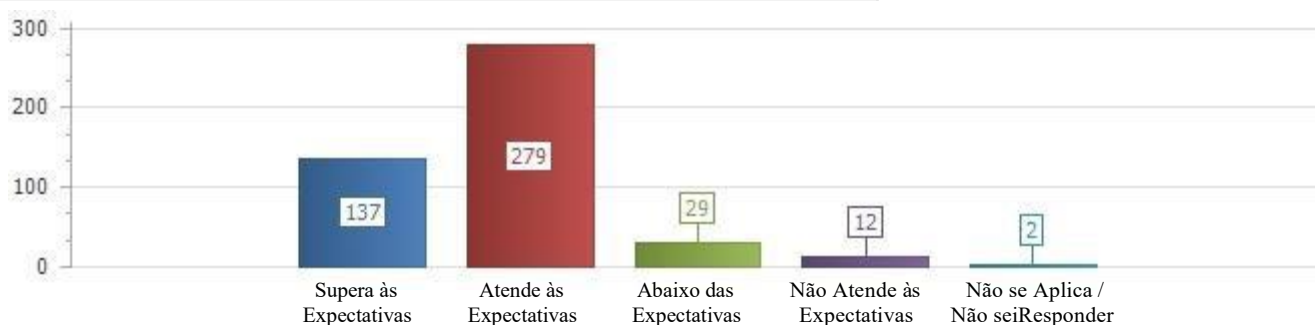
Questão	4	3	2	1	NR	MP
4 . Oportunidade e condições de desenvolvimento pessoal	79	276	74	16	9	2,93
	17,36%	60,66%	16,26%	3,52%	1,98%	



Questão	4	3	2	1	NR	MP
5 . Cursos e capacitação oferecidos aos funcionários	40	225	134	37	23	2,64
	8,79%	49,45%	29,45%	8,13%	5,05%	



Questão	4	3	2	1	NR	MP
6 . Conhecimento dos cargos e funções existentes na Instituição	61	311	43	8	37	3,04
	13,41%	68,35%	9,45%	1,76%	8,13%	



Relatório de Apuração de Resultados - Autoavaliação de Curso - segundo semestre 2018

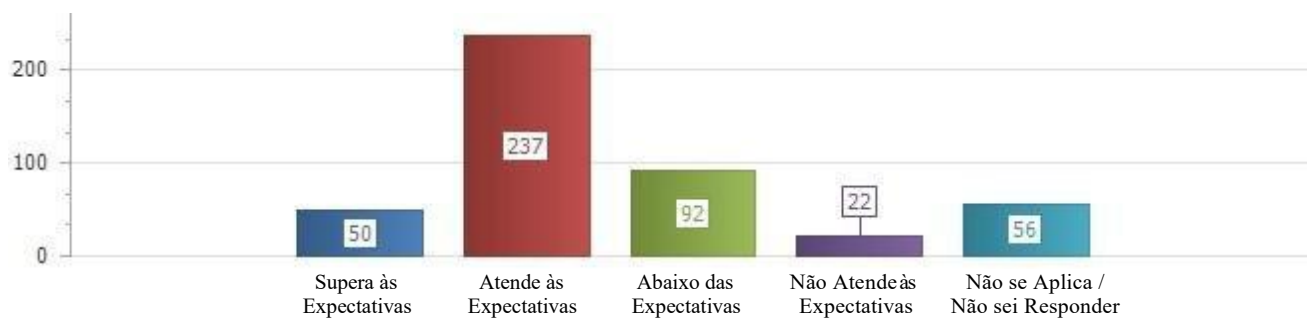
Totais da Autoavaliação de Curso com % (Funcionário avalia Instituição)

Curso: TODOS

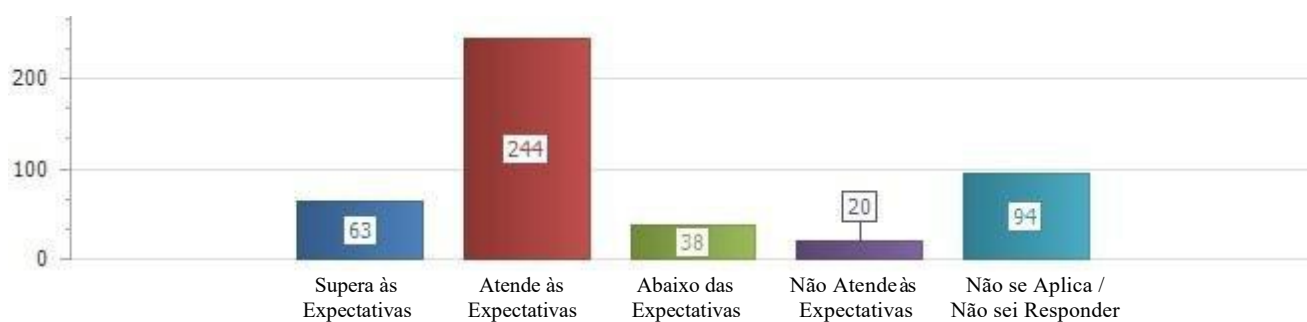
Período: TODOS

Total de Avaliações: 805 / 948 (85,00%)

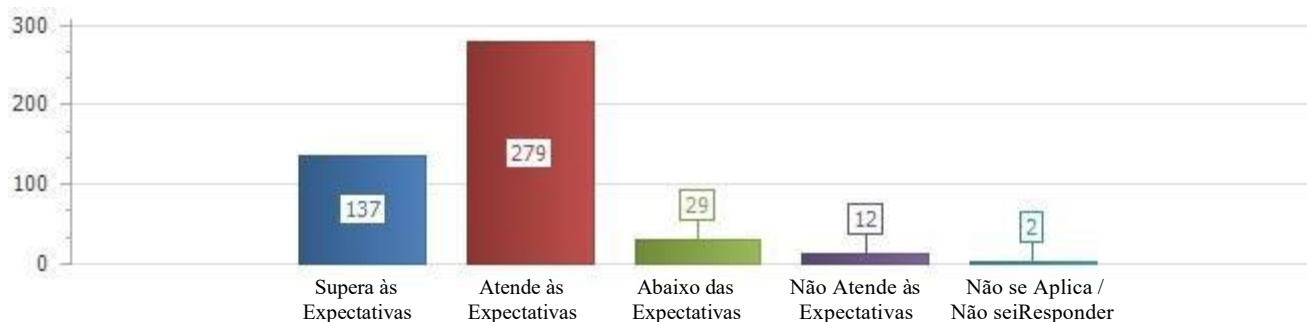
Questão	4	3	2	1	NR	MP
7 . Promoção de atividades culturais	50	237	92	22	56	2,80
	10,99%	52,09%	20,22%	4,84%	12,31%	



Questão	4	3	2	1	NR	MP
8 . Acesso aos documentos oficiais da Universidade de Vassouras (Estatuto, Regimento e PDI, PPI, PPC e Resoluções dos Conselhos Superiores)	63	244	38	20	94	2,99
	13,85%	53,63%	8,35%	4,40%	20,66%	



Questão	4	3	2	1	NR	MP
9 . Formas de comunicação/informação visual dos setores (murais, cartazes, faixas, etc.)	96	295	32	6	28	3,14
	21,10%	64,84%	7,03%	1,32%	6,15%	



Relatório de Apuração de Resultados - Autoavaliação de Curso - segundo semestre 2018

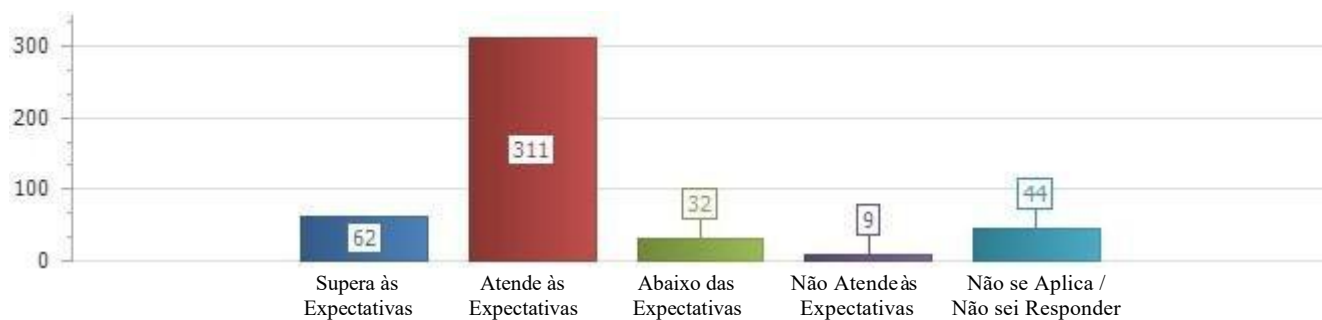
Totais da Autoavaliação de Curso com % (Funcionário avalia Instituição)

Curso: TODOS

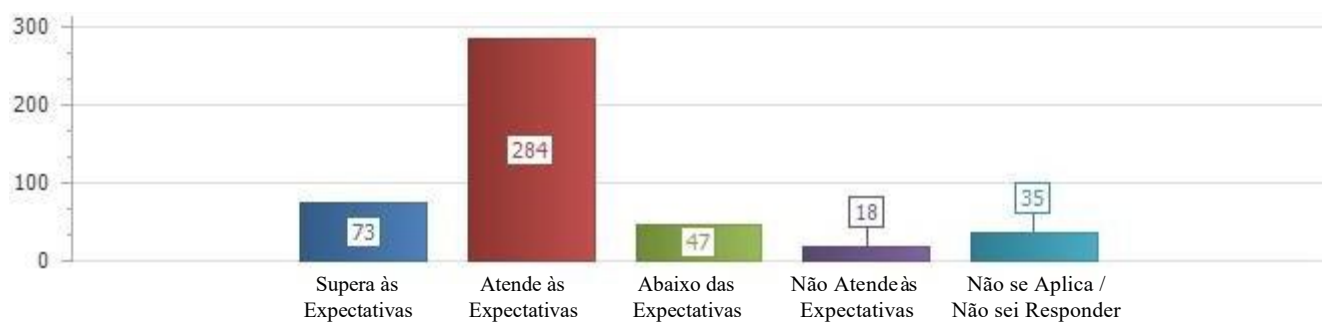
Período: TODOS

Total de Avaliações: 805 / 948 (85,00%)

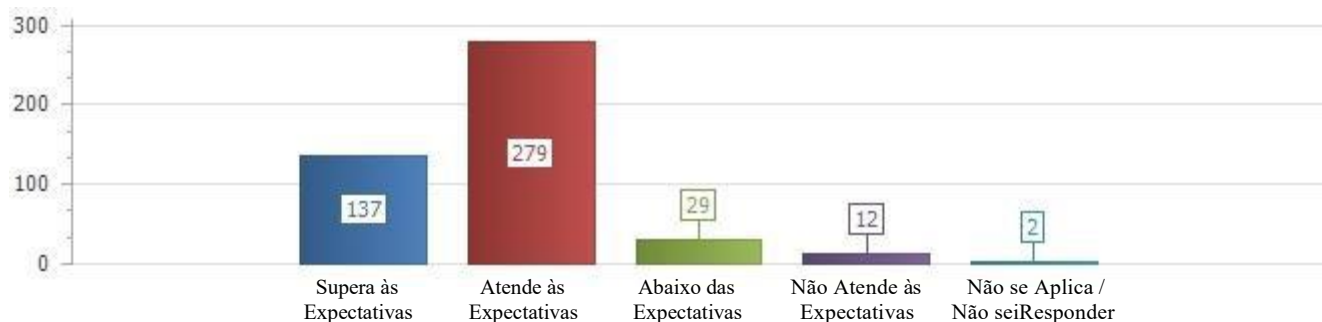
Questão	4	3	2	1	NR	MP
10 . Protocolo: fluxo e distribuição de documentos na Instituição	62	311	32	9	44	3,05
	13,63%	68,35%	7,03%	1,98%	9,67%	



Questão	4	3	2	1	NR	MP
11 . Acesso a equipamentos de informática	73	284	47	18	35	2,99
	16,04%	62,42%	10,33%	3,96%	7,69%	



Questão	4	3	2	1	NR	MP
12 . Acesso à internet na Instituição	57	258	75	40	30	2,80
	12,53%	56,70%	16,48%	8,79%	6,59%	



Relatório de Apuração de Resultados - Autoavaliação de Curso - segundo semestre 2018

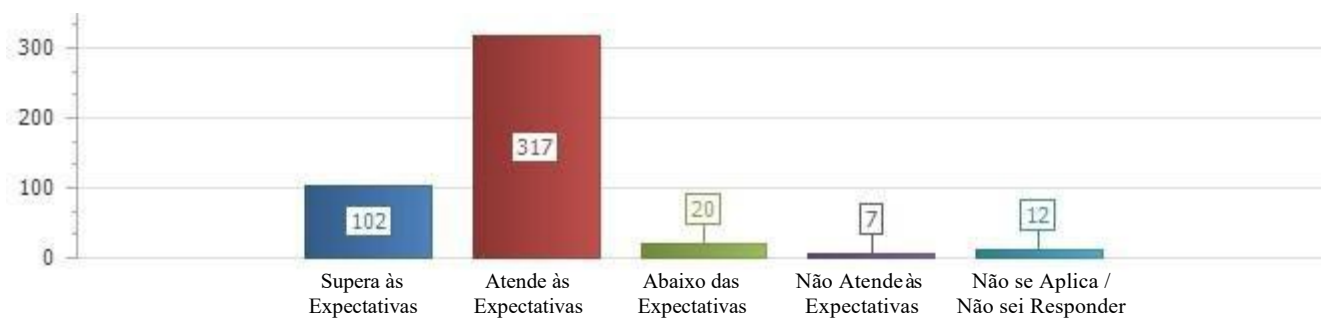
Totais da Autoavaliação de Curso com % (Funcionário avalia Instituição)

Curso: TODOS

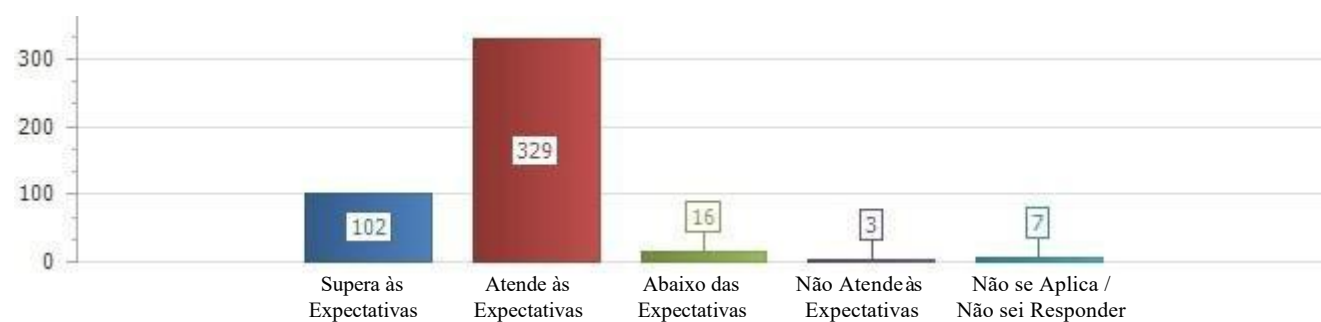
Período: TODOS

Total de Avaliações: 805 / 948 (85,00%)

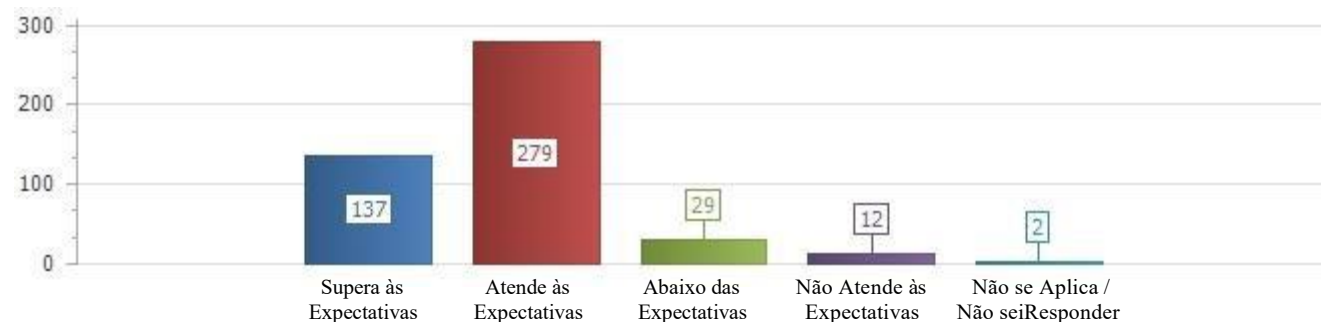
Questão	4	3	2	1	NR	MP
13 . Site da Instituição	102	317	20	7	12	3,17
	22,42%	69,67%	4,40%	1,54%	2,64%	



Questão	4	3	2	1	NR	MP
14 . Portal do colaborador (acesso e navegação)	102	329	16	3	7	3,19
	22,42%	72,31%	3,52%	0,66%	1,54%	



Questão	4	3	2	1	NR	MP
15 . Serviços prestados pela cantina	51	232	58	24	93	2,87
	11,21%	50,99%	12,75%	5,27%	20,44%	



Relatório de Apuração de Resultados - Autoavaliação de Curso - segundo semestre 2018

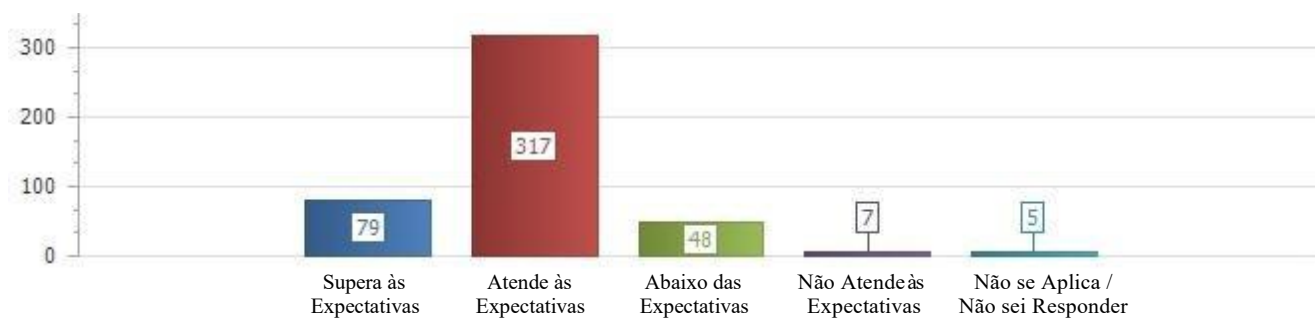
Totais da Autoavaliação de Curso com % (Funcionário avalia Instituição)

Curso: TODOS

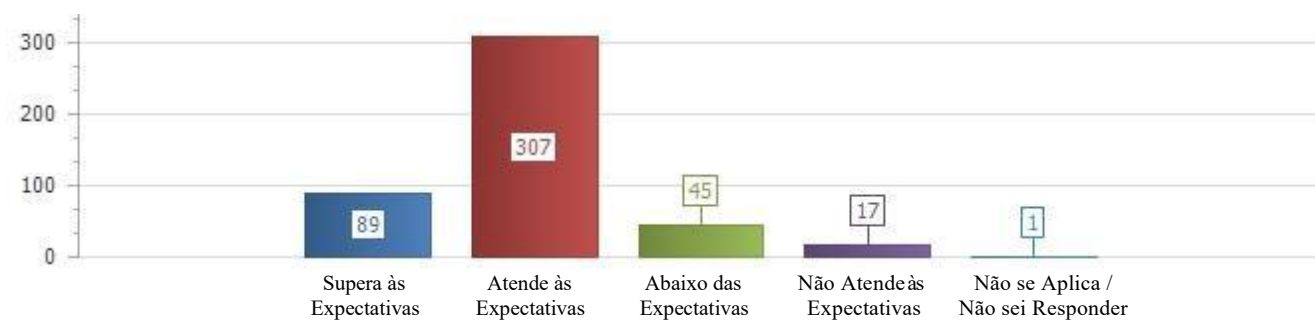
Período: TODOS

Total de Avaliações: 805 / 948 (85,00%)

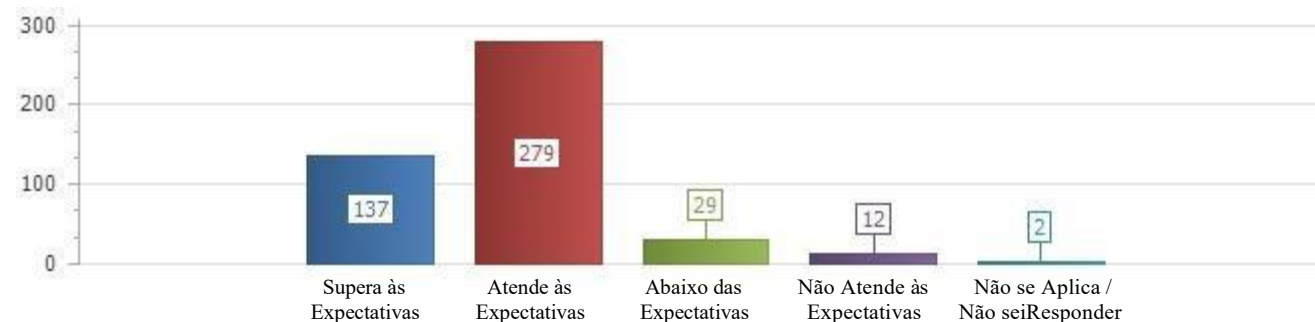
Questão	4	3	2	1	NR	MP
16. Equipamentos e materiais disponíveis para suas atividades profissionais	79	317	48	7	5	3,04
	17,36%	69,67%	10,55%	1,54%	1,10%	



Questão	4	3	2	1	NR	MP
17. Condições da estrutura física do local de trabalho (limpeza, segurança, iluminação, conservação, etc.)	89	307	45	17	1	3,05
	19,56%	67,47%	9,89%	3,74%	0,22%	



Questão	4	3	2	1	NR	MP
18. Espaço de convivência (conforto, pátio, varanda, cantina, etc.)	50	260	88	24	36	2,82
	10,99%	57,14%	19,34%	5,27%	7,91%	



Relatório de Apuração de Resultados - Autoavaliação de Curso - segundo semestre 2018

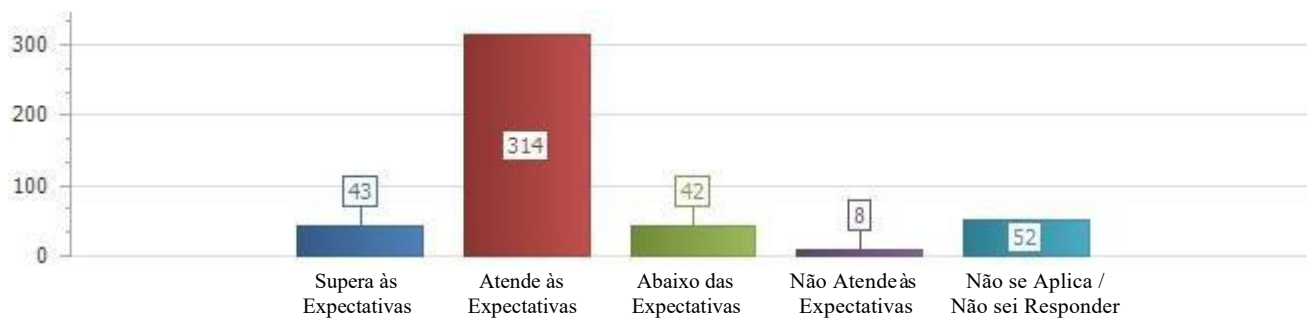
Totais da Autoavaliação de Curso com % (Funcionário avalia Instituição)

Curso: TODOS

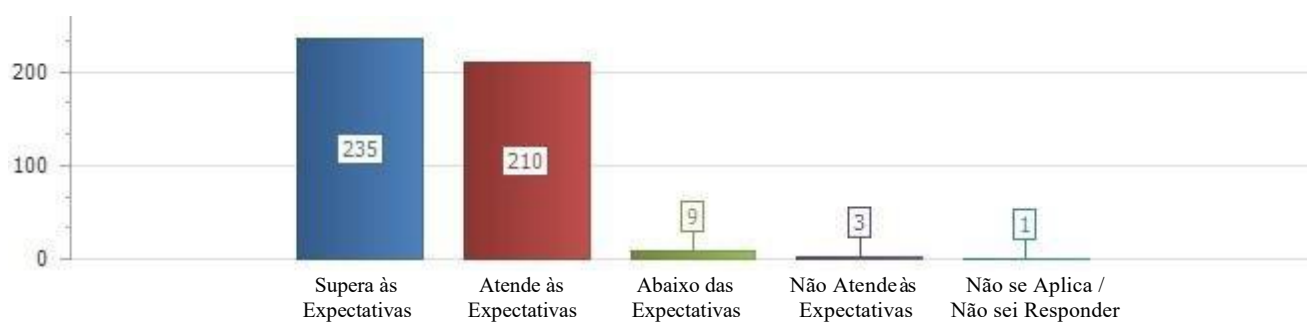
Período: TODOS

Total de Avaliações: 805 / 948 (85,00%)

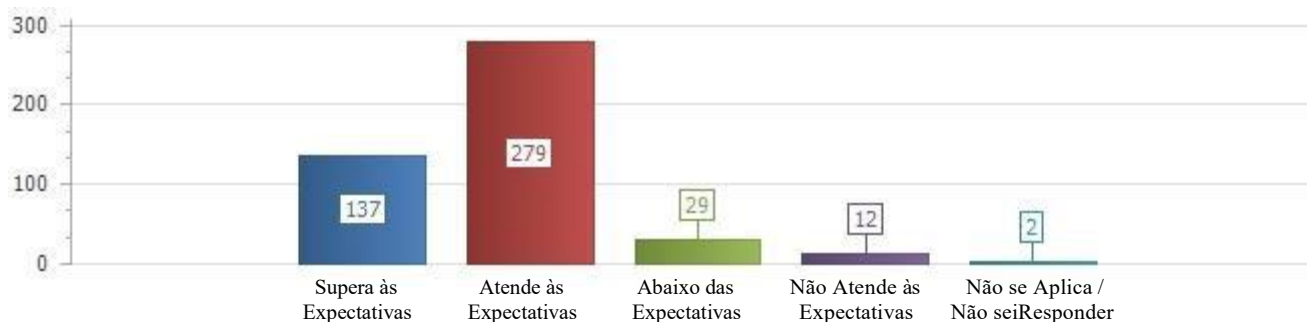
Questão	4	3	2	1	NR	MP
19 . Ouvidoria - Canal de expressão e reivindicação de melhorias	43	314	42	8	52	2,99
	9,45%	69,01%	9,23%	1,76%	11,43%	



Questão	4	3	2	1	NR	MP
20 . Nível de satisfação em fazer parte da Instituição	235	210	9	3	1	3,50
	51,65%	46,15%	1,98%	0,66%	0,22%	



Questão	4	3	2	1	NR	MP
21 . Conhecimento das ações de melhoria implantadas com base na Avaliação Institucional (CPA) e divulgação do processo de avaliação	87	293	42	5	33	3,12
	19,12%	64,40%	9,23%	1,10%	7,25%	



Relatório de Apuração de Resultados - Autoavaliação de Curso - segundo semestre 2018

Totais da Autoavaliação de Curso com % (Funcionário avalia Instituição)

Curso: TODOS

Período: TODOS

Total de Avaliações: 805 / 948 (85,00%)

Avaliação Média

3,05
