

Relatório de Apuração de Resultados - Avaliação Institucional - 2º Sem. 2012
Totais da Avaliação Institucional com % (Discentes de Graduação - Vassouras)

Curso: TODOS		Total de Avaliações: 1322 / 3088 (42,81%)					
Período: TODOS		Avaliação Institucional					
Ensino, Pesquisa e Extensão	5	4	3	2	1	NR	MP
1. Serviços de apoio e orientação psicopedagógico da instituição	189 14,30%	652 49,32%	280 21,18%	95 7,19%	30 2,27%	76 5,75%	3,70
2. Condições existentes para o desenvolvimento da pesquisa na USS	189 14,30%	593 44,86%	317 23,98%	133 10,06%	56 4,24%	34 2,57%	3,56
3. Eventos científicos promovidos pela USS	251 18,99%	598 45,23%	318 24,05%	101 7,64%	34 2,57%	20 1,51%	3,72
4. Sua participação em grupos de pesquisa na USS	119 9,00%	333 25,19%	331 25,04%	231 17,47%	114 8,62%	194 14,67%	3,10
5. Sua participação em eventos científicos com apresentação de trabalhos	126 9,53%	365 27,61%	315 23,83%	216 16,34%	106 8,02%	194 14,67%	3,17
6. Divulgação das atividades de extensão realizadas	200 15,13%	532 40,24%	324 24,51%	155 11,72%	74 5,60%	37 2,80%	3,49
7. Qualidade dos eventos de extensão promovidos pela USS	238 18,00%	663 50,15%	286 21,63%	88 6,66%	24 1,82%	23 1,74%	3,77
8. Integração entre ensino, extensão e pesquisa	180 13,62%	563 42,59%	386 29,20%	111 8,40%	46 3,48%	36 2,72%	3,56
9. Atividades culturais oferecidas	162 12,25%	465 35,17%	385 29,12%	178 13,46%	79 5,98%	53 4,01%	3,36
10. Sua participação em eventos de extensão	172 13,01%	528 39,94%	354 26,78%	142 10,74%	53 4,01%	73 5,52%	3,50
Comunicação / Informação	5	4	3	2	1	NR	MP
1. Manual do Estudante	237 17,93%	615 46,52%	283 21,41%	76 5,75%	48 3,63%	63 4,77%	3,73
2. Formas de comunicação/informação visual no Campus (murais, cartazes, etc.)	261 19,74%	596 45,08%	308 23,30%	112 8,47%	38 2,87%	7 0,53%	3,71
3. Acesso a equipamentos de informática	339 25,64%	606 45,84%	236 17,85%	93 7,03%	40 3,03%	8 0,61%	3,85
4. Acesso à internet na USS	249 18,84%	470 35,55%	305 23,07%	168 12,71%	112 8,47%	18 1,36%	3,44
5. Site da USS	334 25,26%	650 49,17%	235 17,78%	75 5,67%	22 1,66%	6 0,45%	3,91
6. Ouvidoria – Canal de expressão e reivindicação de melhorias	189 14,30%	615 46,52%	306 23,15%	100 7,56%	40 3,03%	72 5,45%	3,65
7. Qualidade da informação prestada nos diversos setores da Instituição	201 15,20%	651 49,24%	336 25,42%	90 6,81%	36 2,72%	8 0,61%	3,68
8. Sistema de controle acadêmico (TIA)	341 25,79%	632 47,81%	232 17,55%	80 6,05%	31 2,34%	6 0,45%	3,89
9. Imagem da USS na sociedade	237 17,93%	661 50,00%	283 21,41%	107 8,09%	27 2,04%	7 0,53%	3,74
10. Imagem da USS no meio acadêmico	201 15,20%	651 49,24%	323 24,43%	113 8,55%	25 1,89%	9 0,68%	3,68
Ambiente e infraestrutura	5	4	3	2	1	NR	MP
1. Relacionamento entre alunos	430 32,53%	678 51,29%	167 12,63%	36 2,72%	9 0,68%	2 0,15%	4,12

Relatório de Apuração de Resultados - Avaliação Institucional - 2º Sem. 2012
Totais da Avaliação Institucional com % (Discentes de Graduação - Vassouras)

Curso: TODOS		Total de Avaliações: 1322 / 3088 (42,81%)						
Período: TODOS		Avaliação Institucional						
Ambiente e infraestrutura	5	4	3	2	1	NR	MP	
2. Relacionamento com os funcionários	447 33,81%	703 53,18%	140 10,59%	21 1,59%	8 0,61%	3 0,23%	4,18	
3. Relacionamento com os professores	519 39,26%	674 50,98%	109 8,25%	13 0,98%	7 0,53%	0 0,00%	4,27	
4. Relacionamento com a coordenação do curso	512 38,73%	540 40,85%	156 11,80%	71 5,37%	33 2,50%	10 0,76%	4,09	
5. Relacionamento com a instância superior (Pró-Reitorias e Reitoria)	203 15,36%	525 39,71%	311 23,52%	139 10,51%	63 4,77%	81 6,13%	3,54	
6. Ética nas discussões e relações internas a USS	256 19,36%	615 46,52%	306 23,15%	78 5,90%	30 2,27%	37 2,80%	3,77	
7. Instalações dos laboratórios didáticos	238 18,00%	585 44,25%	335 25,34%	91 6,88%	45 3,40%	28 2,12%	3,68	
8. Equipamentos e laboratórios acessíveis para o desenvolvimento de atividades extraclasse	244 18,46%	526 39,79%	336 25,42%	121 9,15%	63 4,77%	32 2,42%	3,59	
9. Espaço físico onde desenvolve as atividades de formação (sala de aula, laboratórios, etc.)	293 22,16%	599 45,31%	292 22,09%	94 7,11%	38 2,87%	6 0,45%	3,77	
10. Condições da estrutura física do campus (limpeza, segurança, iluminação, conservação, etc.)	391 29,58%	669 50,61%	194 14,67%	38 2,87%	23 1,74%	7 0,53%	4,04	
11. Acessibilidade oferecida na USS	323 24,43%	679 51,36%	245 18,53%	45 3,40%	22 1,66%	8 0,61%	3,94	
12. Espaço de convivência na USS	315 23,83%	693 52,42%	231 17,47%	60 4,54%	16 1,21%	7 0,53%	3,94	
13. Serviços prestados pela cantina	189 14,30%	524 39,64%	334 25,26%	147 11,12%	107 8,09%	21 1,59%	3,42	
Biblioteca	5	4	3	2	1	NR	MP	
1. Quantidade do acervo da biblioteca em sua área de formação	315 23,83%	592 44,78%	274 20,73%	81 6,13%	55 4,16%	5 0,38%	3,78	
2. Qualidade do acervo da biblioteca em sua área de formação	333 25,19%	644 48,71%	231 17,47%	66 4,99%	42 3,18%	6 0,45%	3,88	
3. Horário de funcionamento	505 38,20%	707 53,48%	79 5,98%	21 1,59%	7 0,53%	3 0,23%	4,28	
4. Espaço físico	549 41,53%	665 50,30%	88 6,66%	10 0,76%	6 0,45%	4 0,30%	4,32	
5. Atendimento	514 38,88%	667 50,45%	110 8,32%	18 1,36%	9 0,68%	4 0,30%	4,26	
6. Mecanismo de consulta on line ao acervo	436 32,98%	689 52,12%	146 11,04%	32 2,42%	10 0,76%	9 0,68%	4,15	
Organização e Objetivos Institucionais	5	4	3	2	1	NR	MP	
1. Conhecimento dos cargos e funções existentes na USS	149 11,27%	631 47,73%	382 28,90%	101 7,64%	34 2,57%	25 1,89%	3,59	
2. Funcionamento administrativo da USS	193 14,60%	710 53,71%	320 24,21%	59 4,46%	23 1,74%	17 1,29%	3,76	
3. Atendimento prestado nos diversos setores da Instituição	209 15,81%	764 57,79%	288 21,79%	39 2,95%	13 0,98%	9 0,68%	3,85	

Relatório de Apuração de Resultados - Avaliação Institucional - 2º Sem. 2012
Totais da Avaliação Institucional com % (Discentes de Graduação - Vassouras)

Curso: TODOS		Total de Avaliações: 1322 / 3088 (42,81%)					
Período: TODOS		Avaliação Institucional					
Organização e Objetivos Institucionais	5	4	3	2	1	NR	MP
4. Processo de tramitação de documentos e solicitações	180 13,62%	655 49,55%	347 26,25%	84 6,35%	39 2,95%	17 1,29%	3,65
5. Mecanismos de tomada de decisões na USS	156 11,80%	654 49,47%	372 28,14%	81 6,13%	27 2,04%	32 2,42%	3,64
6. Envolvimento da USS com as preocupações e demandas da sociedade regional	187 14,15%	667 50,45%	337 25,49%	72 5,45%	25 1,89%	34 2,57%	3,71
7. Contribuição da USS para o desenvolvimento local e regional	292 22,09%	672 50,83%	274 20,73%	48 3,63%	20 1,51%	16 1,21%	3,89
8. Promoção da cidadania e inclusão social	244 18,46%	669 50,61%	307 23,22%	59 4,46%	22 1,66%	21 1,59%	3,81
9. Nível de satisfação em fazer parte da USS	396 29,95%	654 49,47%	209 15,81%	35 2,65%	22 1,66%	6 0,45%	4,04
Avaliação Média							3,77

Legenda: 5)Ótimo 4)Bom 3)Regular 2)Fraco 1)Insuficiente NR)Não sei responder MP)Média ponderada

Sistema de Autoavaliação de Curso 2012

Relatório de Apuração de Resultados - Avaliação Institucional - 2º Sem. 2012

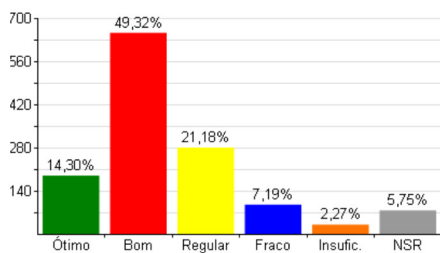
Totais da Avaliação Institucional com % (Discentes de Graduação - Vassouras)

Curso: TODOS
Período: TODOS

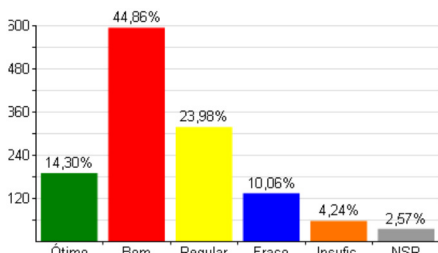
Total de Avaliações: 1322 / 3088 (42,81%)

Ensino, Pesquisa e Extensão

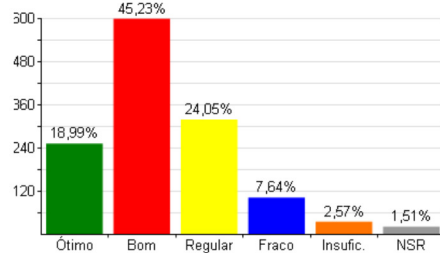
1. Serviços de apoio e orientação psicopedagógico da instituição



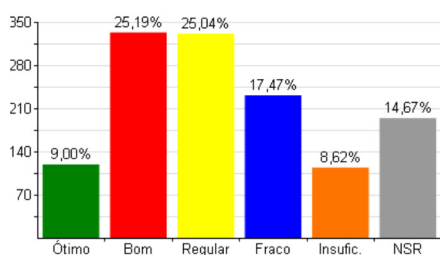
2. Condições existentes para o desenvolvimento da pesquisa na USS



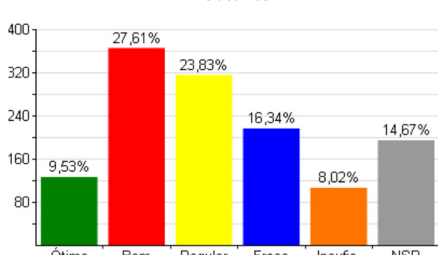
3. Eventos científicos promovidos pela USS



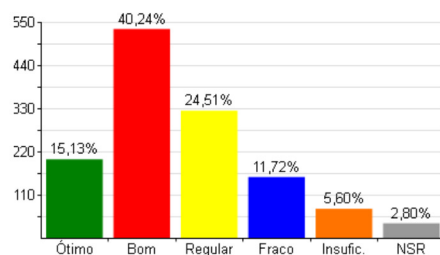
4. Sua participação em grupos de pesquisa na USS



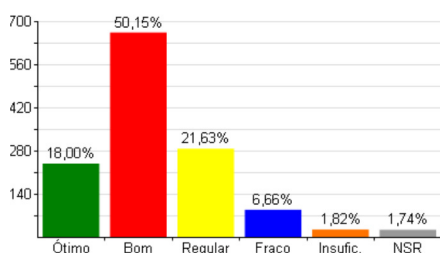
5. Sua participação em eventos científicos com apresentação de trabalhos



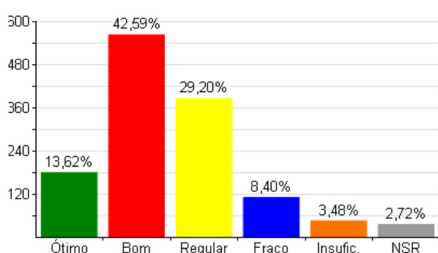
6. Divulgação das atividades de extensão realizadas



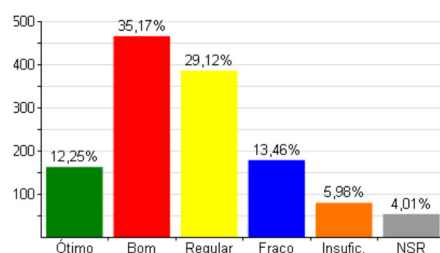
7. Qualidade dos eventos de extensão promovidos pela USS



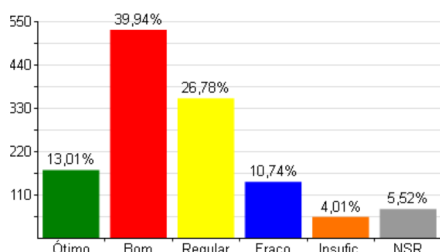
8. Integração entre ensino, extensão e pesquisa



9. Atividades culturais oferecidas

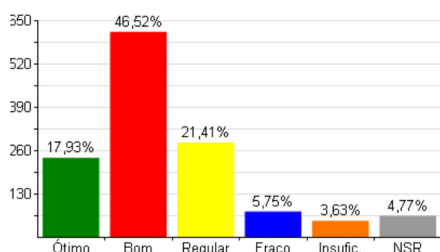


10. Sua participação em eventos de extensão

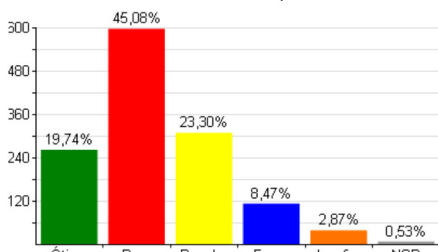


Comunicação / Informação

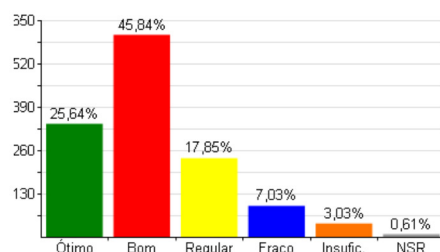
1. Manual do Estudante



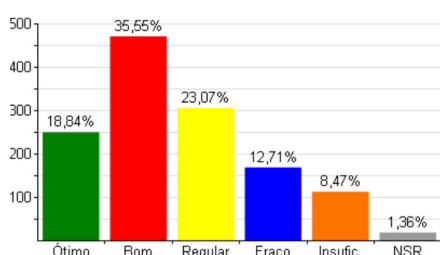
2. Formas de comunicação/informação visual no Campus (murais, cartazes, etc.)



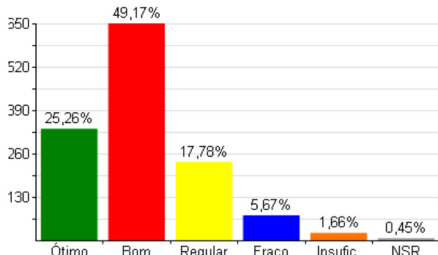
3. Acesso a equipamentos de informática



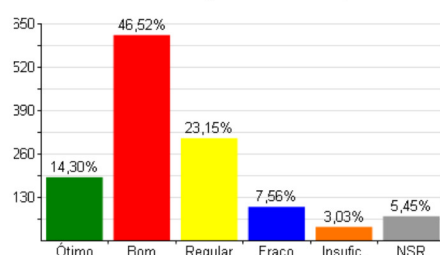
4. Acesso à internet na USS



5. Site da USS



6. Ouvidoria - Canal de expressão e reivindicação de melhorias



Relatório de Apuração de Resultados - Avaliação Institucional - 2º Sem. 2012

Totais da Avaliação Institucional com % (Discentes de Graduação - Vassouras)

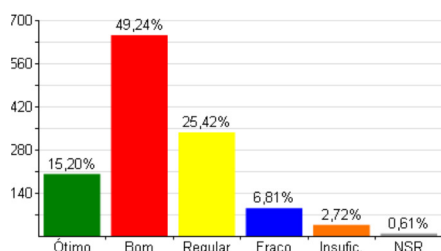
Curso: TODOS

Período: TODOS

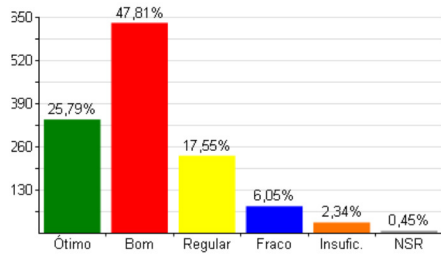
Total de Avaliações: 1322 / 3088 (42,81%)

Comunicação / Informação

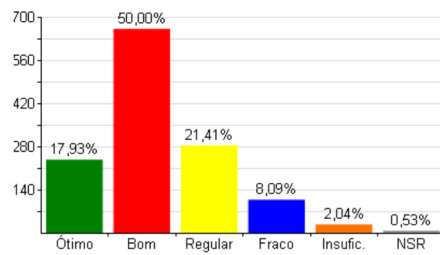
7. Qualidade da informação prestada nos diversos setores da Instituição



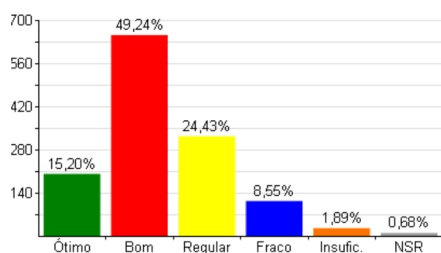
8. Sistema de controle acadêmico (TIA)



9. Imagem da USS na sociedade

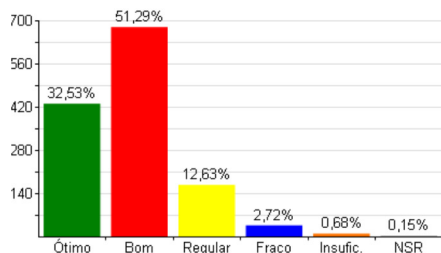


10. Imagem da USS no meio acadêmico

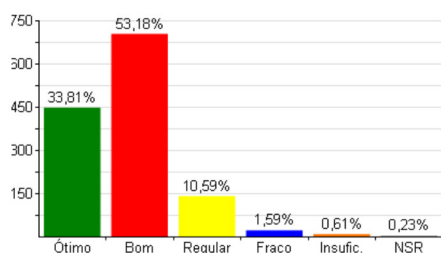


Ambiente e infraestrutura

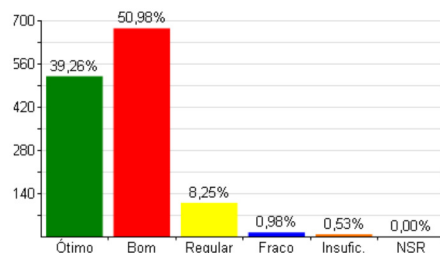
1. Relacionamento entre alunos



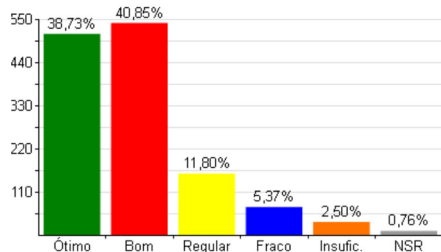
2. Relacionamento com os funcionários



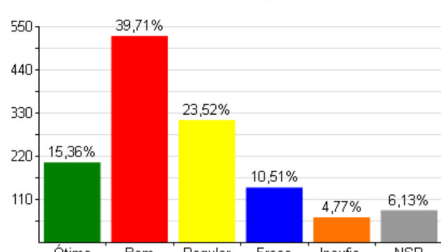
3. Relacionamento com os professores



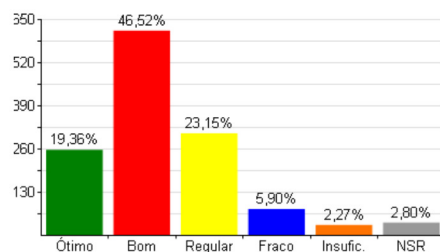
4. Relacionamento com a coordenação do curso



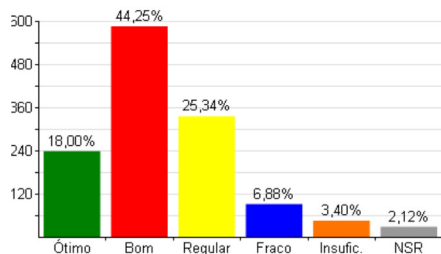
5. Relacionamento com a instância superior (Pró-Reitorias e Reitoria)



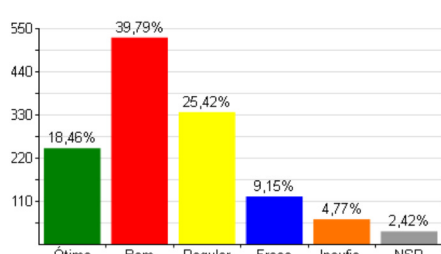
6. Ética nas discussões e relações internas a USS



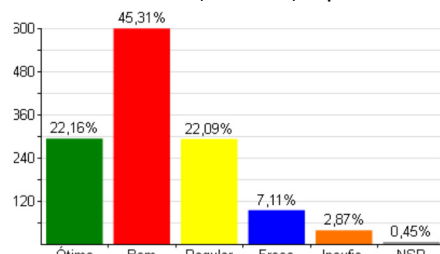
7. Instalações dos laboratórios didáticos



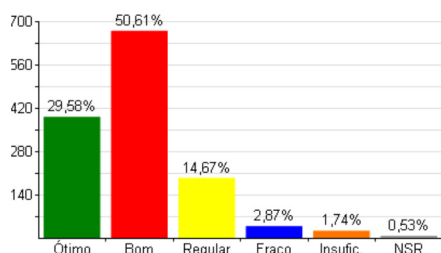
8. Equipamentos e laboratórios acessíveis para o desenvolvimento de atividades extraclasse



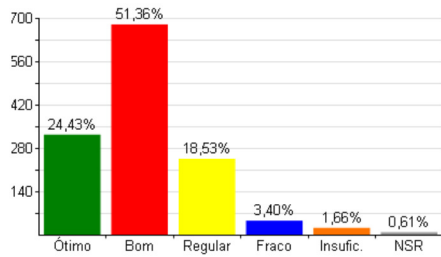
9. Espaço físico onde desenvolve as atividades de formação (sala de aula, laboratórios, etc.)



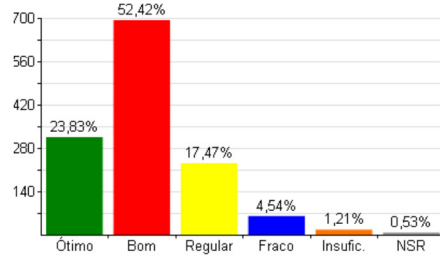
10. Condições da estrutura física do campus (limpeza, segurança, iluminação, conservação, etc.)



11. Acessibilidade oferecida na USS



12. Espaço de convivência na USS



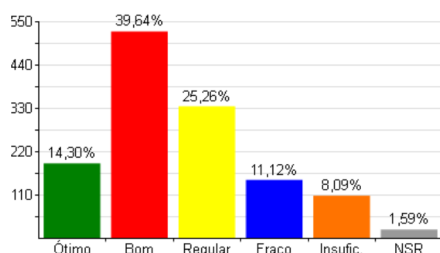
Relatório de Apuração de Resultados - Avaliação Institucional - 2º Sem. 2012 Totais da Avaliação Institucional com % (Discentes de Graduação - Vassouras)

Curso: TODOS
Período: TODOS

Total de Avaliações: 1322 / 3088 (42,81%)

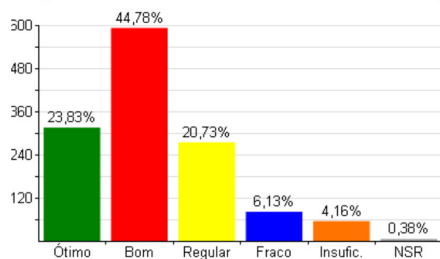
Ambiente e infraestrutura

13. Serviços prestados pela cantina

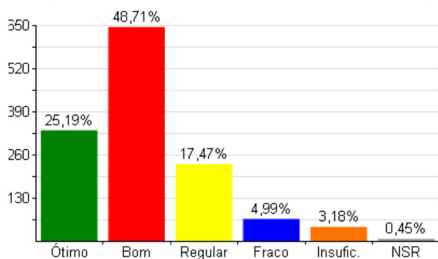


Biblioteca

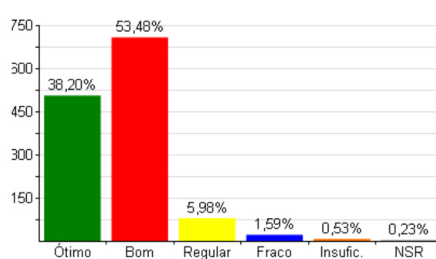
1. Quantidade do acervo da biblioteca em sua área de formação



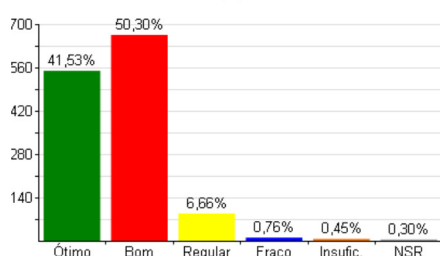
2. Qualidade do acervo da biblioteca em sua área de formação



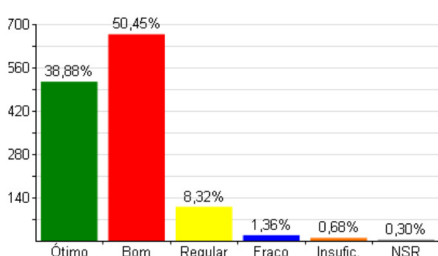
3. Horário de funcionamento



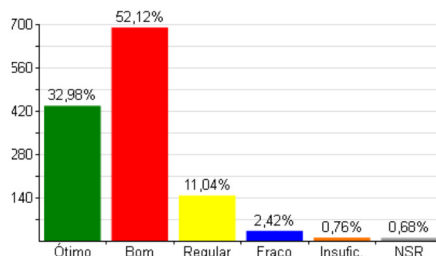
4. Espaço físico



5. Atendimento

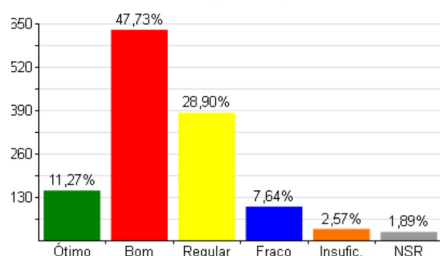


6. Mecanismo de consulta on line ao acervo

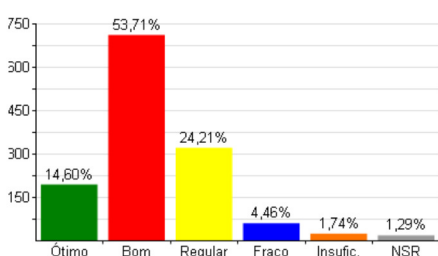


Organização e Objetivos Institucionais

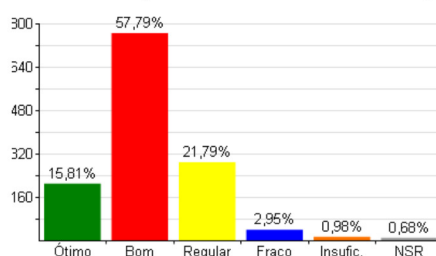
1. Conhecimento dos cargos e funções existentes na USS



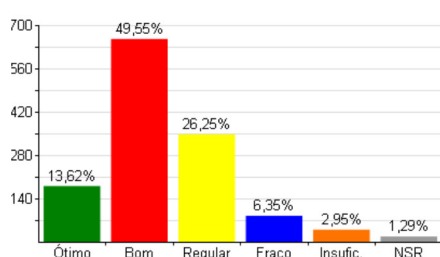
2. Funcionamento administrativo da USS



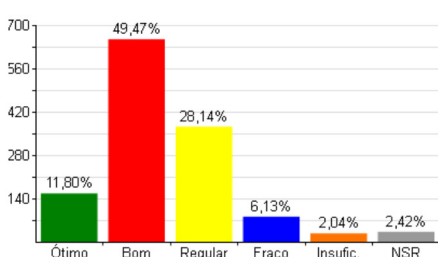
3. Atendimento prestado nos diversos setores da Instituição



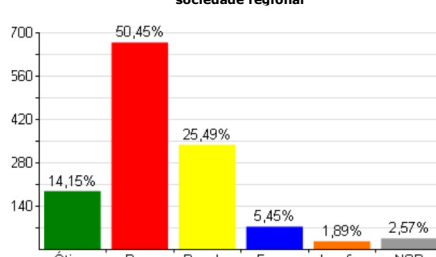
4. Processo de tramitação de documentos e solicitações



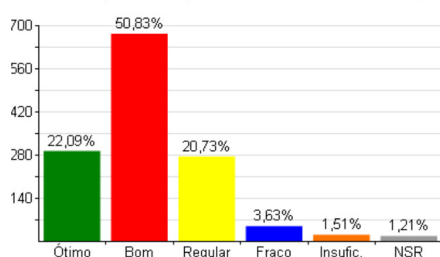
5. Mecanismos de tomada de decisões na USS



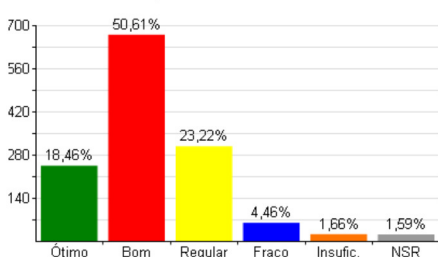
6. Envolvimento da USS com as preocupações e demandas da sociedade regional



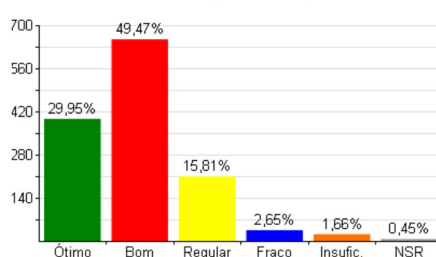
7. Contribuição da USS para o desenvolvimento local e regional



8. Promoção da cidadania e inclusão social



9. Nível de satisfação em fazer parte da USS



Relatório de Apuração de Resultados - Avaliação Institucional - 2º Sem. 2012
Totais da Avaliação Institucional com % (Discentes de Graduação - Maricá)

Curso: TODOS		Total de Avaliações: 169 / 310 (54,52%)					
Período: TODOS		Avaliação Institucional					
Ensino, Pesquisa e Extensão	5	4	3	2	1	NR	MP
1. Serviços de apoio e orientação psicopedagógico da instituição	36 21,30%	80 47,34%	35 20,71%	5 2,96%	4 2,37%	9 5,33%	3,87
2. Condições existentes para o desenvolvimento da pesquisa na USS	38 22,49%	67 39,64%	40 23,67%	12 7,10%	6 3,55%	6 3,55%	3,73
3. Eventos científicos promovidos pela USS	33 19,53%	55 32,54%	48 28,40%	14 8,28%	11 6,51%	8 4,73%	3,53
4. Sua participação em grupos de pesquisa na USS	26 15,38%	46 27,22%	36 21,30%	21 12,43%	11 6,51%	29 17,16%	3,39
5. Sua participação em eventos científicos com apresentação de trabalhos	40 23,67%	60 35,50%	32 18,93%	14 8,28%	10 5,92%	13 7,69%	3,68
6. Divulgação das atividades de extensão realizadas	39 23,08%	67 39,64%	39 23,08%	10 5,92%	10 5,92%	4 2,37%	3,70
7. Qualidade dos eventos de extensão promovidos pela USS	32 18,93%	73 43,20%	34 20,12%	12 7,10%	11 6,51%	7 4,14%	3,64
8. Integração entre ensino, extensão e pesquisa	34 20,12%	72 42,60%	35 20,71%	10 5,92%	12 7,10%	6 3,55%	3,65
9. Atividades culturais oferecidas	22 13,02%	51 30,18%	50 29,59%	29 17,16%	9 5,33%	8 4,73%	3,30
10. Sua participação em eventos de extensão	25 14,79%	55 32,54%	41 24,26%	18 10,65%	8 4,73%	22 13,02%	3,48
Comunicação / Informação	5	4	3	2	1	NR	MP
1. Manual do Estudante	29 17,16%	82 48,52%	32 18,93%	12 7,10%	5 2,96%	9 5,33%	3,74
2. Formas de comunicação/informação visual no Campus (murais, cartazes, etc.)	35 20,71%	73 43,20%	36 21,30%	17 10,06%	7 4,14%	1 0,59%	3,67
3. Acesso a equipamentos de informática	46 27,22%	69 40,83%	31 18,34%	10 5,92%	12 7,10%	1 0,59%	3,76
4. Acesso à internet na USS	36 21,30%	45 26,63%	43 25,44%	20 11,83%	19 11,24%	6 3,55%	3,36
5. Site da USS	46 27,22%	86 50,89%	28 16,57%	6 3,55%	1 0,59%	2 1,18%	4,02
6. Ouvidoria – Canal de expressão e reivindicação de melhorias	32 18,93%	67 39,64%	46 27,22%	11 6,51%	5 2,96%	8 4,73%	3,68
7. Qualidade da informação prestada nos diversos setores da Instituição	41 24,26%	69 40,83%	36 21,30%	17 10,06%	4 2,37%	2 1,18%	3,75
8. Sistema de controle acadêmico (TIA)	48 28,40%	84 49,70%	21 12,43%	10 5,92%	4 2,37%	2 1,18%	3,97
9. Imagem da USS na sociedade	38 22,49%	75 44,38%	34 20,12%	13 7,69%	6 3,55%	3 1,78%	3,76
10. Imagem da USS no meio acadêmico	40 23,67%	78 46,15%	34 20,12%	13 7,69%	2 1,18%	2 1,18%	3,84
Ambiente e infraestrutura	5	4	3	2	1	NR	MP
1. Relacionamento entre alunos	63 37,28%	84 49,70%	16 9,47%	5 2,96%	0 0,00%	1 0,59%	4,22

Relatório de Apuração de Resultados - Avaliação Institucional - 2º Sem. 2012
Totais da Avaliação Institucional com % (Discentes de Graduação - Maricá)

Curso: TODOS		Total de Avaliações: 169 / 310 (54,52%)					
Período: TODOS		Avaliação Institucional					
Ambiente e infraestrutura	5	4	3	2	1	NR	MP
2. Relacionamento com os funcionários	75 44,38%	80 47,34%	9 5,33%	3 1,78%	1 0,59%	1 0,59%	4,34
3. Relacionamento com os professores	101 59,76%	59 34,91%	5 2,96%	2 1,18%	1 0,59%	1 0,59%	4,53
4. Relacionamento com a coordenação do curso	73 43,20%	75 44,38%	14 8,28%	1 0,59%	2 1,18%	4 2,37%	4,31
5. Relacionamento com a instância superior (Pró-Reitorias e Reitoria)	36 21,30%	61 36,09%	39 23,08%	16 9,47%	11 6,51%	6 3,55%	3,58
6. Ética nas discussões e relações internas a USS	40 23,67%	85 50,30%	31 18,34%	5 2,96%	4 2,37%	4 2,37%	3,92
7. Instalações dos laboratórios didáticos	37 21,89%	69 40,83%	42 24,85%	12 7,10%	6 3,55%	3 1,78%	3,72
8. Equipamentos e laboratórios acessíveis para o desenvolvimento de atividades extraclasse	28 16,57%	70 41,42%	40 23,67%	17 10,06%	9 5,33%	5 2,96%	3,55
9. Espaço físico onde desenvolve as atividades de formação (sala de aula, laboratórios, etc.)	40 23,67%	89 52,66%	30 17,75%	6 3,55%	2 1,18%	2 1,18%	3,95
10. Condições da estrutura física do campus (limpeza, segurança, iluminação, conservação, etc.)	70 41,42%	73 43,20%	21 12,43%	2 1,18%	2 1,18%	1 0,59%	4,23
11. Acessibilidade oferecida na USS	51 30,18%	82 48,52%	29 17,16%	3 1,78%	2 1,18%	2 1,18%	4,06
12. Espaço de convivência na USS	48 28,40%	80 47,34%	28 16,57%	7 4,14%	1 0,59%	5 2,96%	4,02
13. Serviços prestados pela cantina	58 34,32%	70 41,42%	29 17,16%	6 3,55%	4 2,37%	2 1,18%	4,03
Biblioteca	5	4	3	2	1	NR	MP
1. Quantidade do acervo da biblioteca em sua área de formação	35 20,71%	73 43,20%	36 21,30%	15 8,88%	7 4,14%	3 1,78%	3,69
2. Qualidade do acervo da biblioteca em sua área de formação	41 24,26%	79 46,75%	29 17,16%	10 5,92%	7 4,14%	3 1,78%	3,83
3. Horário de funcionamento	56 33,14%	86 50,89%	20 11,83%	2 1,18%	3 1,78%	2 1,18%	4,14
4. Espaço físico	49 28,99%	94 55,62%	21 12,43%	1 0,59%	2 1,18%	2 1,18%	4,12
5. Atendimento	72 42,60%	73 43,20%	12 7,10%	7 4,14%	2 1,18%	3 1,78%	4,24
6. Mecanismo de consulta on line ao acervo	44 26,04%	89 52,66%	21 12,43%	6 3,55%	2 1,18%	7 4,14%	4,03
Organização e Objetivos Institucionais	5	4	3	2	1	NR	MP
1. Conhecimento dos cargos e funções existentes na USS	29 17,16%	82 48,52%	41 24,26%	8 4,73%	7 4,14%	2 1,18%	3,71
2. Funcionamento administrativo da USS	40 23,67%	92 54,44%	28 16,57%	5 2,96%	2 1,18%	2 1,18%	3,98
3. Atendimento prestado nos diversos setores da Instituição	39 23,08%	102 60,36%	22 13,02%	3 1,78%	1 0,59%	2 1,18%	4,05

Relatório de Apuração de Resultados - Avaliação Institucional - 2º Sem. 2012
Totais da Avaliação Institucional com % (Discentes de Graduação - Maricá)

Curso: TODOS		Total de Avaliações: 169 / 310 (54,52%)					
Período: TODOS		Avaliação Institucional					
Organização e Objetivos Institucionais	5	4	3	2	1	NR	MP
4. Processo de tramitação de documentos e solicitações	33 19,53%	91 53,85%	34 20,12%	6 3,55%	1 0,59%	4 2,37%	3,90
5. Mecanismos de tomada de decisões na USS	29 17,16%	84 49,70%	44 26,04%	7 4,14%	1 0,59%	4 2,37%	3,81
6. Envolvimento da USS com as preocupações e demandas da sociedade regional	24 14,20%	83 49,11%	40 23,67%	12 7,10%	5 2,96%	5 2,96%	3,66
7. Contribuição da USS para o desenvolvimento local e regional	32 18,93%	74 43,79%	39 23,08%	14 8,28%	5 2,96%	5 2,96%	3,70
8. Promoção da cidadania e inclusão social	34 20,12%	76 44,97%	35 20,71%	14 8,28%	5 2,96%	5 2,96%	3,73
9. Nível de satisfação em fazer parte da USS	55 32,54%	76 44,97%	24 14,20%	10 5,92%	2 1,18%	2 1,18%	4,03
Avaliação Média							3,85

Legenda: 5)Ótimo 4)Bom 3)Regular 2)Fraco 1)Insuficiente NR)Não sei responder MP)Média ponderada

Sistema de Autoavaliação de Curso 2012

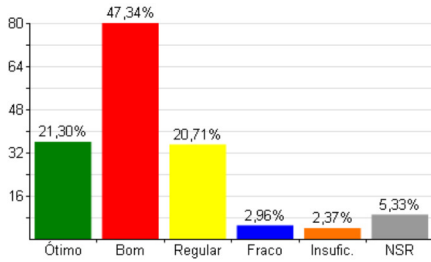
Relatório de Apuração de Resultados - Avaliação Institucional - 2º Sem. 2012 Totais da Avaliação Institucional com % (Discentes de Graduação - Maricá)

Curso: TODOS
Período: TODOS

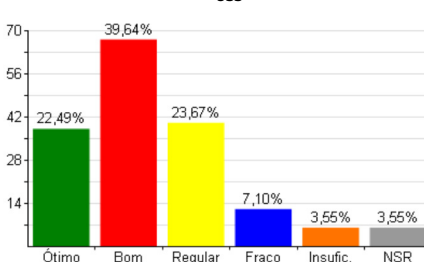
Total de Avaliações: 169 / 310 (54,52%)

Ensino, Pesquisa e Extensão

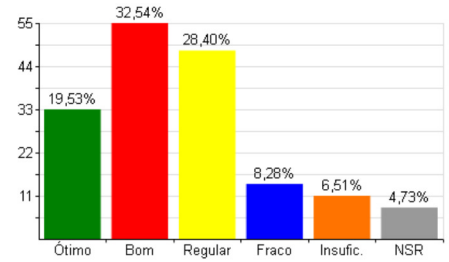
1. Serviços de apoio e orientação psicopedagógica da instituição



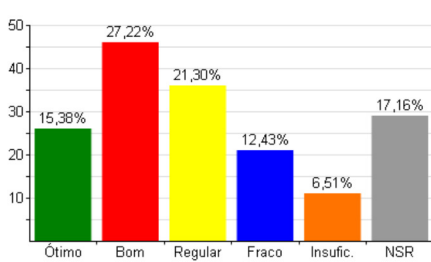
2. Condições existentes para o desenvolvimento da pesquisa na USS



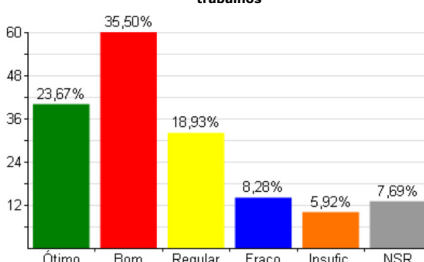
3. Eventos científicos promovidos pela USS



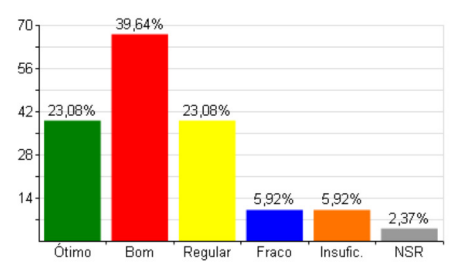
4. Sua participação em grupos de pesquisa na USS



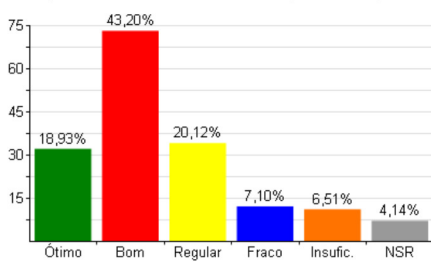
5. Sua participação em eventos científicos com apresentação de trabalhos



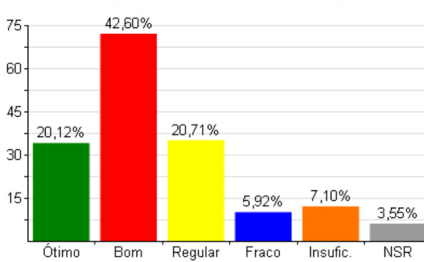
6. Divulgação das atividades de extensão realizadas



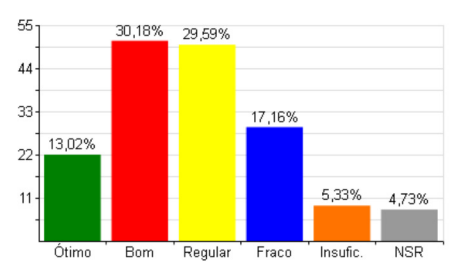
7. Qualidade dos eventos de extensão promovidos pela USS



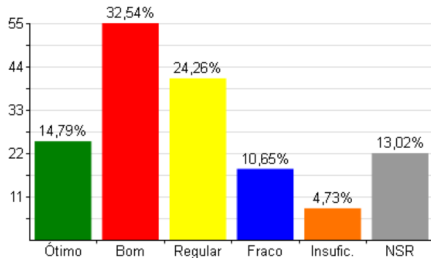
8. Integração entre ensino, extensão e pesquisa



9. Atividades culturais oferecidas

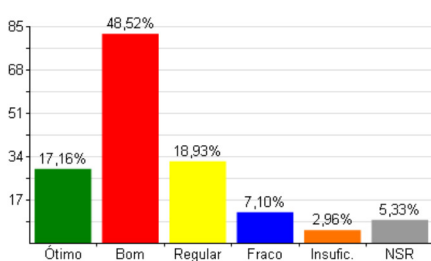


10. Sua participação em eventos de extensão

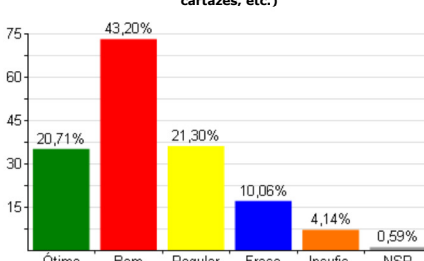


Comunicação / Informação

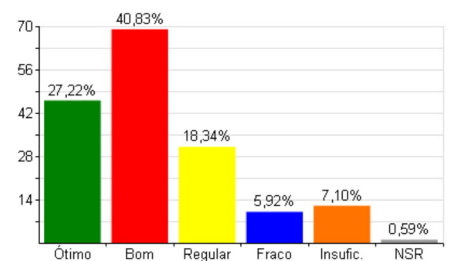
1. Manual do Estudante



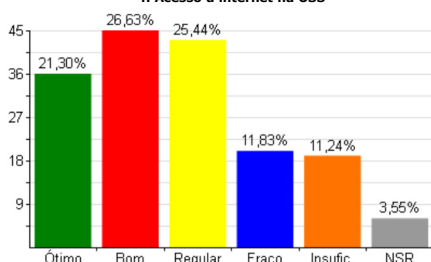
2. Formas de comunicação/informação visual no Campus (murais, cartazes, etc.)



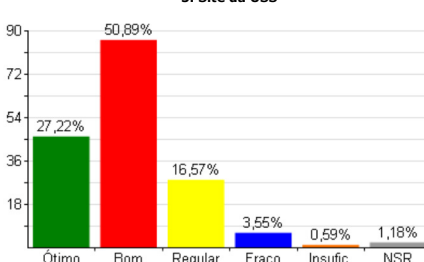
3. Acesso a equipamentos de informática



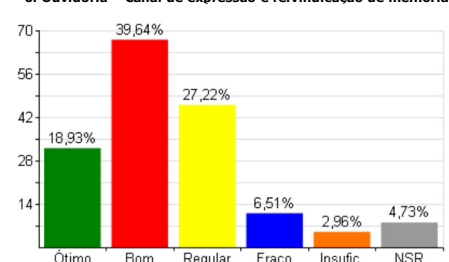
4. Acesso à internet na USS



5. Site da USS



6. Ouvidoria - Canal de expressão e reivindicação de melhorias



Relatório de Apuração de Resultados - Avaliação Institucional - 2º Sem. 2012

Totais da Avaliação Institucional com % (Discentes de Graduação - Maricá)

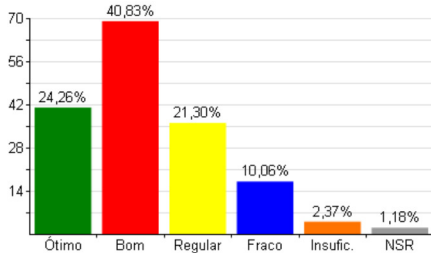
Curso: TODOS

Período: TODOS

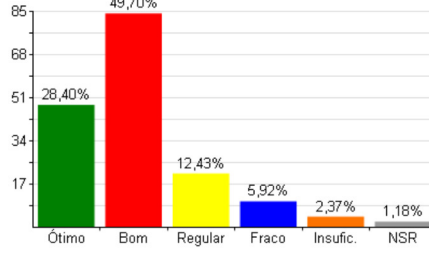
Total de Avaliações: 169 / 310 (54,52%)

Comunicação / Informação

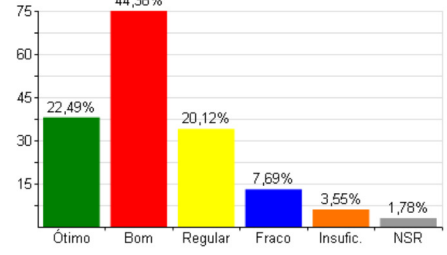
7. Qualidade da informação prestada nos diversos setores da Instituição



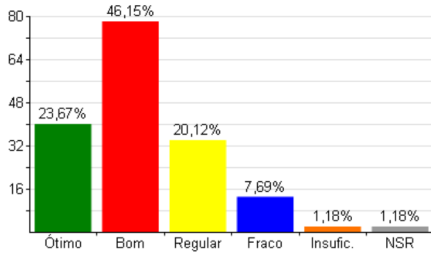
8. Sistema de controle acadêmico (TIA)



9. Imagem da USS na sociedade

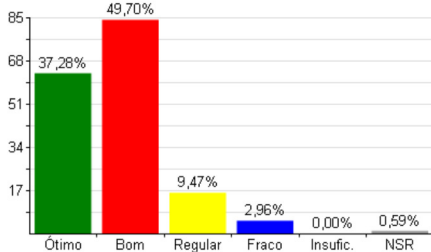


10. Imagem da USS no meio acadêmico

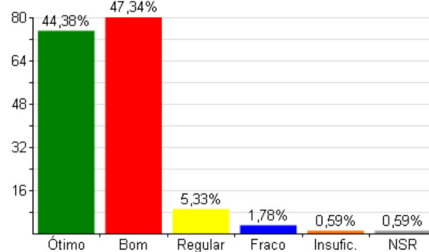


Ambiente e infraestrutura

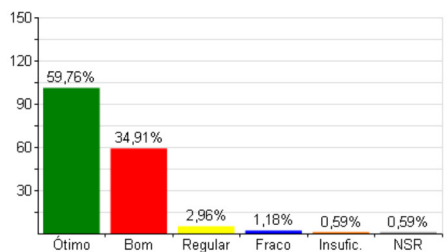
1. Relacionamento entre alunos



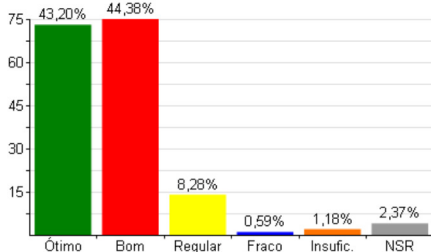
2. Relacionamento com os funcionários



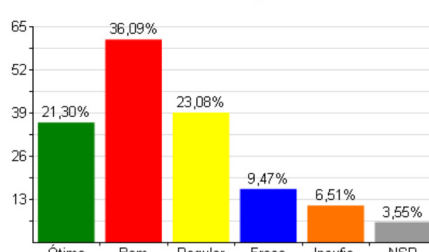
3. Relacionamento com os professores



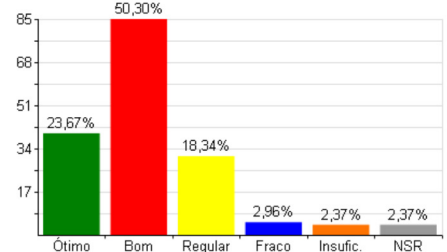
4. Relacionamento com a coordenação do curso



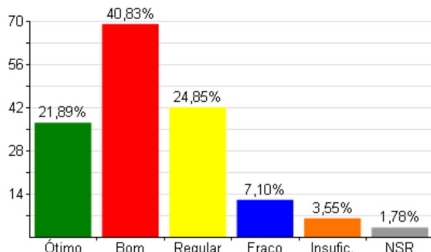
5. Relacionamento com a instância superior (Pró-Reitorias e Reitoria)



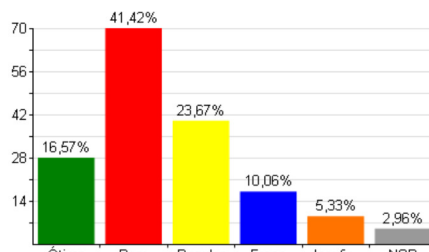
6. Ética nas discussões e relações internas a USS



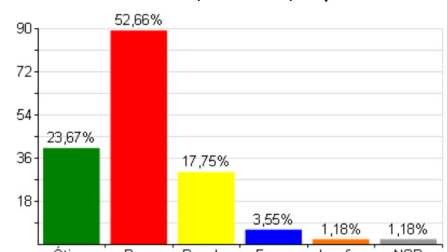
7. Instalações dos laboratórios didáticos



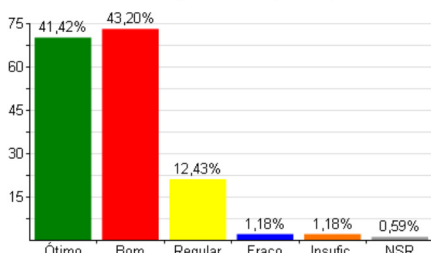
8. Equipamentos e laboratórios acessíveis para o desenvolvimento de atividades extraclasse



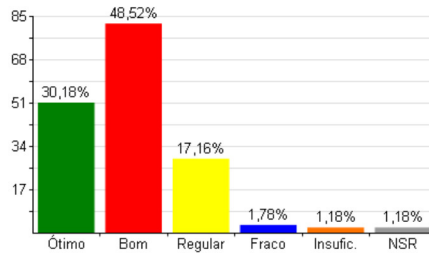
9. Espaço físico onde desenvolve as atividades de formação (sala de aula, laboratórios, etc.)



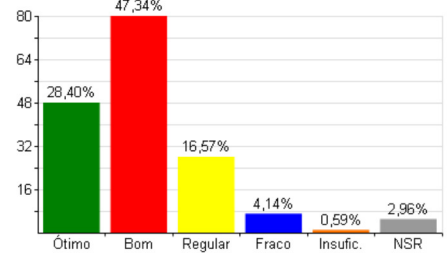
10. Condições da estrutura física do campus (limpeza, segurança, iluminação, conservação, etc.)



11. Acessibilidade oferecida na USS



12. Espaço de convivência na USS



Relatório de Apuração de Resultados - Avaliação Institucional - 2º Sem. 2012

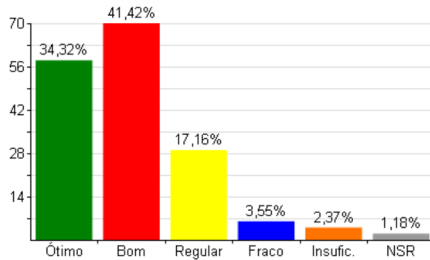
Totais da Avaliação Institucional com % (Discentes de Graduação - Maricá)

Curso: TODOS
Período: TODOS

Total de Avaliações: 169 / 310 (54,52%)

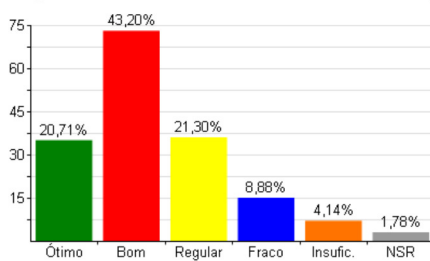
Ambiente e infraestrutura

13. Serviços prestados pela cantina

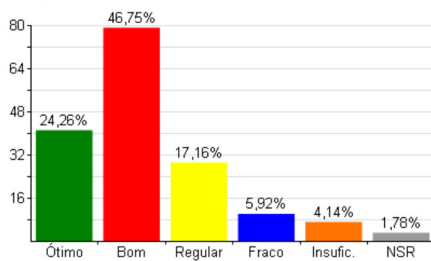


Biblioteca

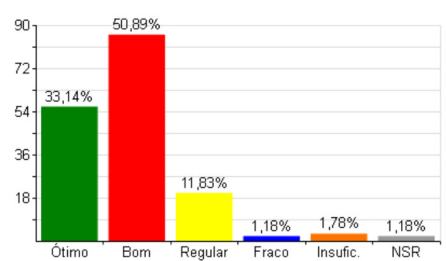
1. Quantidade do acervo da biblioteca em sua área de formação



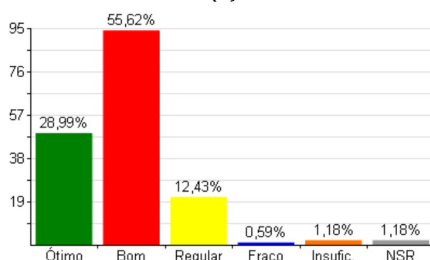
2. Qualidade do acervo da biblioteca em sua área de formação



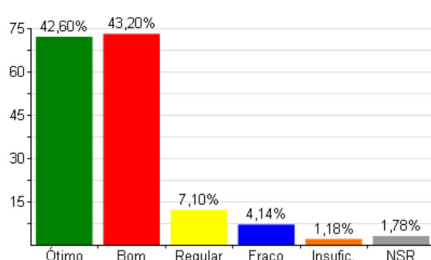
3. Horário de funcionamento



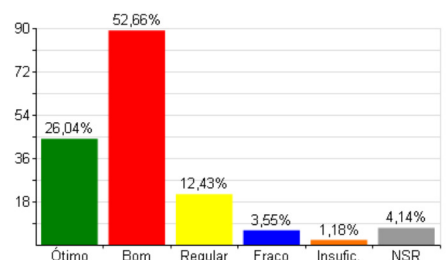
4. Espaço físico



5. Atendimento

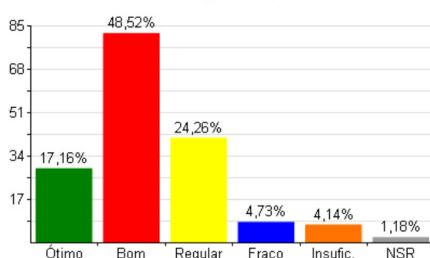


6. Mecanismo de consulta on line ao acervo

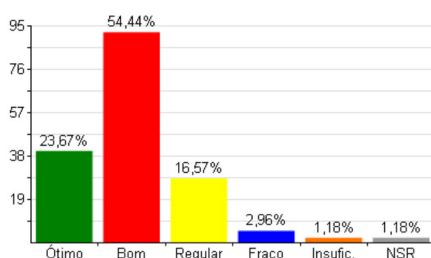


Organização e Objetivos Institucionais

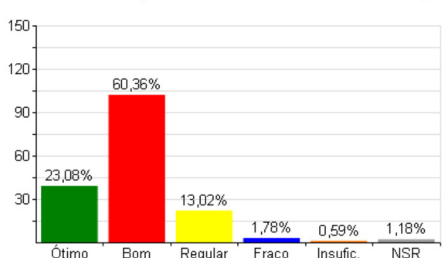
1. Conhecimento dos cargos e funções existentes na USS



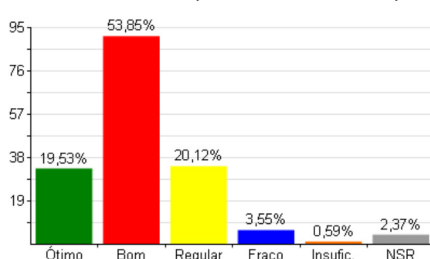
2. Funcionamento administrativo da USS



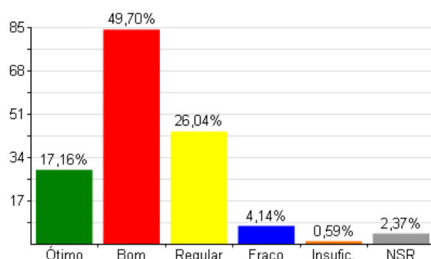
3. Atendimento prestado nos diversos setores da Instituição



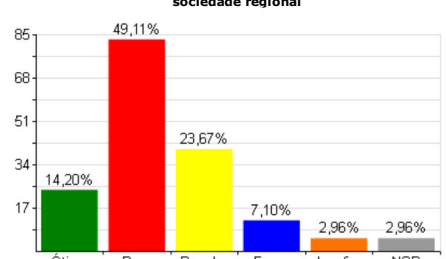
4. Processo de tramitação de documentos e solicitações



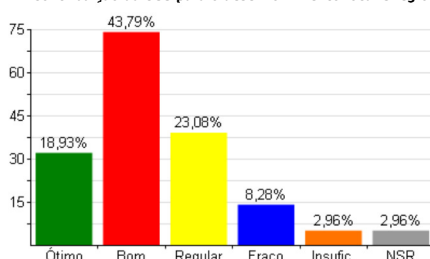
5. Mecanismos de tomada de decisões na USS



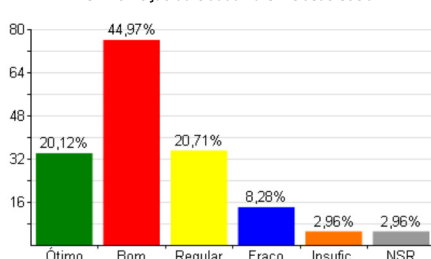
6. Envolvimento da USS com as preocupações e demandas da sociedade regional



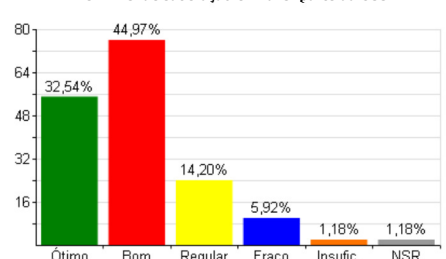
7. Contribuição da USS para o desenvolvimento local e regional



8. Promoção da cidadania e inclusão social



9. Nível de satisfação em fazer parte da USS



Relatório de Apuração de Resultados - Avaliação Institucional - 2º Sem. 2012
Totais da Avaliação Institucional com % (Discentes Stricto Sensu)

Curso: TODOS		Total de Avaliações: 68 / 132 (51,52%)					
Período: TODOS		Avaliação Institucional					
Ensino, Pesquisa e Extensão	5	4	3	2	1	NR	MP
1. Serviços de apoio e orientação psicopedagógico da instituição	18 26,47%	31 45,59%	5 7,35%	1 1,47%	1 1,47%	12 17,65%	4,14
2. Condições existentes para o desenvolvimento da pesquisa na USS	11 16,18%	41 60,29%	11 16,18%	2 2,94%	2 2,94%	1 1,47%	3,85
3. Eventos científicos promovidos pela USS	18 26,47%	37 54,41%	11 16,18%	1 1,47%	0 0,00%	1 1,47%	4,07
4. Sua participação em grupos de pesquisa na USS	10 14,71%	29 42,65%	18 26,47%	5 7,35%	2 2,94%	4 5,88%	3,63
5. Sua participação em eventos científicos com apresentação de trabalhos	19 27,94%	25 36,76%	16 23,53%	5 7,35%	1 1,47%	2 2,94%	3,85
6. Divulgação das atividades de extensão realizadas	14 20,59%	27 39,71%	19 27,94%	7 10,29%	1 1,47%	0 0,00%	3,68
7. Qualidade dos eventos de extensão promovidos pela USS	14 20,59%	38 55,88%	15 22,06%	1 1,47%	0 0,00%	0 0,00%	3,96
8. Integração entre ensino, extensão e pesquisa	17 25,00%	31 45,59%	17 25,00%	1 1,47%	1 1,47%	1 1,47%	3,93
9. Atividades culturais oferecidas	9 13,24%	21 30,88%	29 42,65%	4 5,88%	3 4,41%	2 2,94%	3,44
10. Sua participação em eventos de extensão	10 14,71%	24 35,29%	23 33,82%	6 8,82%	2 2,94%	3 4,41%	3,52
Comunicação / Informação	5	4	3	2	1	NR	MP
1. Manual do Estudante	11 16,18%	32 47,06%	7 10,29%	1 1,47%	7 10,29%	10 14,71%	3,67
2. Formas de comunicação/informação visual no Campus (murais, cartazes, etc.)	11 16,18%	38 55,88%	13 19,12%	4 5,88%	2 2,94%	0 0,00%	3,76
3. Acesso a equipamentos de informática	13 19,12%	28 41,18%	20 29,41%	5 7,35%	2 2,94%	0 0,00%	3,66
4. Acesso à internet na USS	11 16,18%	23 33,82%	17 25,00%	12 17,65%	4 5,88%	1 1,47%	3,37
5. Site da USS	9 13,24%	32 47,06%	20 29,41%	5 7,35%	2 2,94%	0 0,00%	3,60
6. Ouvidoria – Canal de expressão e reivindicação de melhorias	7 10,29%	33 48,53%	16 23,53%	3 4,41%	1 1,47%	8 11,76%	3,70
7. Qualidade da informação prestada nos diversos setores da Instituição	10 14,71%	40 58,82%	12 17,65%	4 5,88%	2 2,94%	0 0,00%	3,76
8. Sistema de controle acadêmico (TIA)	11 16,18%	30 44,12%	17 25,00%	4 5,88%	0 0,00%	6 8,82%	3,77
9. Imagem da USS na sociedade	14 20,59%	39 57,35%	12 17,65%	3 4,41%	0 0,00%	0 0,00%	3,94
10. Imagem da USS no meio acadêmico	11 16,18%	38 55,88%	13 19,12%	5 7,35%	1 1,47%	0 0,00%	3,78
Ambiente e infraestrutura	5	4	3	2	1	NR	MP
1. Relacionamento entre alunos	45 66,18%	21 30,88%	2 2,94%	0 0,00%	0 0,00%	0 0,00%	4,63

Relatório de Apuração de Resultados - Avaliação Institucional - 2º Sem. 2012
Totais da Avaliação Institucional com % (Discentes Stricto Sensu)

Curso: TODOS		Total de Avaliações: 68 / 132 (51,52%)					
Período: TODOS		Avaliação Institucional					
Ambiente e infraestrutura	5	4	3	2	1	NR	MP
2. Relacionamento com os funcionários	45 66,18%	22 32,35%	0 0,00%	1 1,47%	0 0,00%	0 0,00%	4,63
3. Relacionamento com os professores	50 73,53%	18 26,47%	0 0,00%	0 0,00%	0 0,00%	0 0,00%	4,74
4. Relacionamento com a coordenação do curso	46 67,65%	22 32,35%	0 0,00%	0 0,00%	0 0,00%	0 0,00%	4,68
5. Relacionamento com a instância superior (Pró-Reitorias e Reitoria)	12 17,65%	34 50,00%	12 17,65%	4 5,88%	2 2,94%	4 5,88%	3,78
6. Ética nas discussões e relações internas a USS	18 26,47%	31 45,59%	10 14,71%	3 4,41%	1 1,47%	5 7,35%	3,98
7. Instalações dos laboratórios didáticos	13 19,12%	31 45,59%	18 26,47%	2 2,94%	0 0,00%	4 5,88%	3,86
8. Equipamentos e laboratórios acessíveis para o desenvolvimento de atividades extraclasse	9 13,24%	31 45,59%	17 25,00%	3 4,41%	3 4,41%	5 7,35%	3,63
9. Espaço físico onde desenvolve as atividades de formação (sala de aula, laboratórios, etc.)	17 25,00%	36 52,94%	8 11,76%	7 10,29%	0 0,00%	0 0,00%	3,93
10. Condições da estrutura física do campus (limpeza, segurança, iluminação, conservação, etc.)	21 30,88%	36 52,94%	10 14,71%	1 1,47%	0 0,00%	0 0,00%	4,13
11. Acessibilidade oferecida na USS	19 27,94%	30 44,12%	10 14,71%	6 8,82%	1 1,47%	2 2,94%	3,91
12. Espaço de convivência na USS	18 26,47%	35 51,47%	12 17,65%	2 2,94%	0 0,00%	1 1,47%	4,03
13. Serviços prestados pela cantina	8 11,76%	28 41,18%	21 30,88%	8 11,76%	1 1,47%	2 2,94%	3,52
Biblioteca	5	4	3	2	1	NR	MP
1. Quantidade do acervo da biblioteca em sua área de formação	9 13,24%	32 47,06%	20 29,41%	4 5,88%	3 4,41%	0 0,00%	3,59
2. Qualidade do acervo da biblioteca em sua área de formação	12 17,65%	28 41,18%	24 35,29%	2 2,94%	2 2,94%	0 0,00%	3,68
3. Horário de funcionamento	17 25,00%	47 69,12%	3 4,41%	1 1,47%	0 0,00%	0 0,00%	4,18
4. Espaço físico	22 32,35%	39 57,35%	6 8,82%	1 1,47%	0 0,00%	0 0,00%	4,21
5. Atendimento	27 39,71%	39 57,35%	2 2,94%	0 0,00%	0 0,00%	0 0,00%	4,37
6. Mecanismo de consulta on line ao acervo	22 32,35%	35 51,47%	8 11,76%	1 1,47%	1 1,47%	1 1,47%	4,13
Organização e Objetivos Institucionais	5	4	3	2	1	NR	MP
1. Conhecimento dos cargos e funções existentes na USS	6 8,82%	31 45,59%	21 30,88%	4 5,88%	4 5,88%	2 2,94%	3,47
2. Funcionamento administrativo da USS	9 13,24%	43 63,24%	9 13,24%	4 5,88%	1 1,47%	2 2,94%	3,83
3. Atendimento prestado nos diversos setores da Instituição	8 11,76%	49 72,06%	9 13,24%	2 2,94%	0 0,00%	0 0,00%	3,93

Relatório de Apuração de Resultados - Avaliação Institucional - 2º Sem. 2012
Totais da Avaliação Institucional com % (Discentes Stricto Sensu)

Curso: TODOS		Total de Avaliações: 68 / 132 (51,52%)					
Período: TODOS		Avaliação Institucional					
Organização e Objetivos Institucionais	5	4	3	2	1	NR	MP
4. Processo de tramitação de documentos e solicitações	8 11,76%	40 58,82%	12 17,65%	2 2,94%	3 4,41%	3 4,41%	3,74
5. Mecanismos de tomada de decisões na USS	7 10,29%	33 48,53%	13 19,12%	5 7,35%	2 2,94%	8 11,76%	3,63
6. Envolvimento da USS com as preocupações e demandas da sociedade regional	8 11,76%	31 45,59%	17 25,00%	5 7,35%	3 4,41%	4 5,88%	3,56
7. Contribuição da USS para o desenvolvimento local e regional	13 19,12%	35 51,47%	14 20,59%	3 4,41%	2 2,94%	1 1,47%	3,81
8. Promoção da cidadania e inclusão social	12 17,65%	30 44,12%	18 26,47%	3 4,41%	2 2,94%	3 4,41%	3,72
9. Nível de satisfação em fazer parte da USS	26 38,24%	35 51,47%	5 7,35%	2 2,94%	0 0,00%	0 0,00%	4,25
Avaliação Média							3,89

Legenda: 5)Ótimo 4)Bom 3)Regular 2)Fraco 1)Insuficiente NR)Não sei responder MP)Média ponderada

Sistema de Autoavaliação de Curso 2012

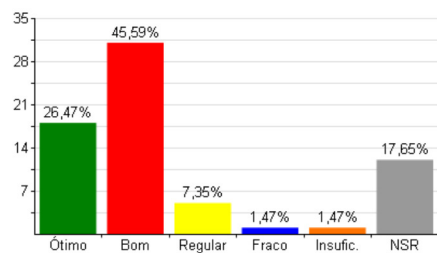
Relatório de Apuração de Resultados - Avaliação Institucional - 2º Sem. 2012 Totais da Avaliação Institucional com % (Discentes Stricto Sensu)

Curso: TODOS
Período: TODOS

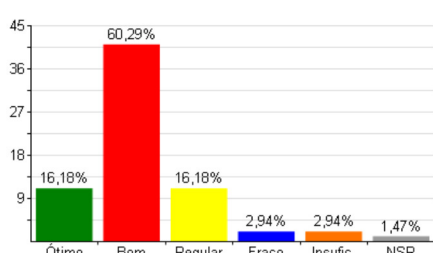
Total de Avaliações: 68 / 132 (51,52%)

Ensino, Pesquisa e Extensão

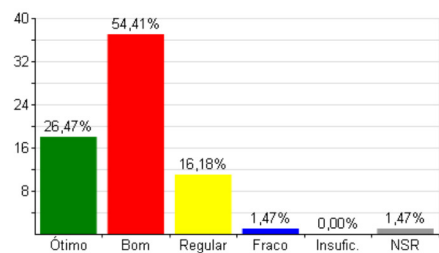
1. Serviços de apoio e orientação psicopedagógico da instituição



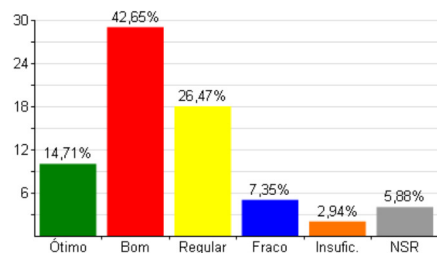
2. Condições existentes para o desenvolvimento da pesquisa na USS



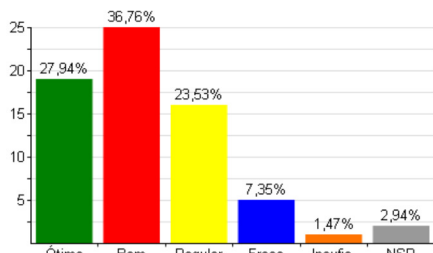
3. Eventos científicos promovidos pela USS



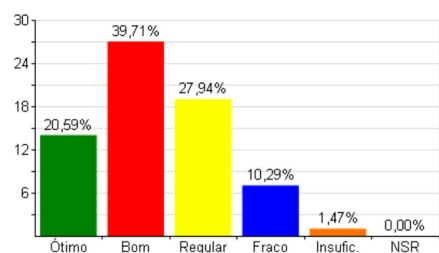
4. Sua participação em grupos de pesquisa na USS



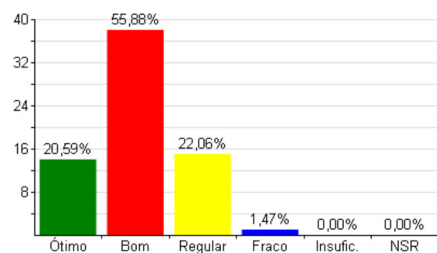
5. Sua participação em eventos científicos com apresentação de trabalhos



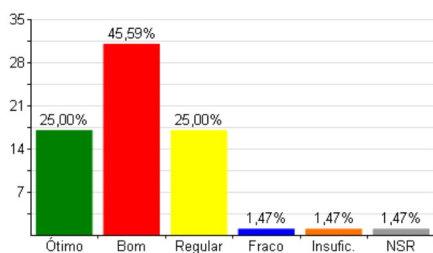
6. Divulgação das atividades de extensão realizadas



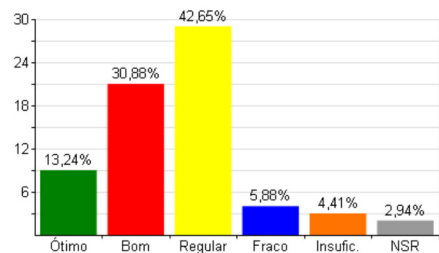
7. Qualidade dos eventos de extensão promovidos pela USS



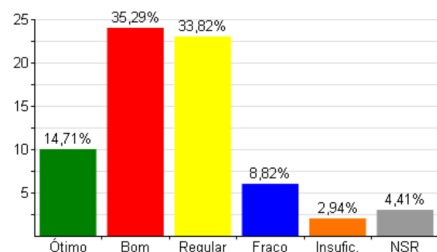
8. Integração entre ensino, extensão e pesquisa



9. Atividades culturais oferecidas

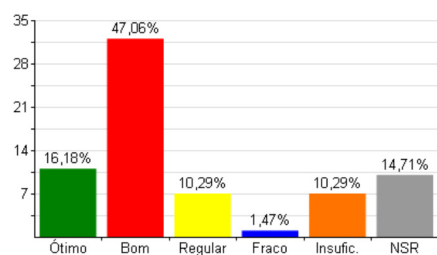


10. Sua participação em eventos de extensão

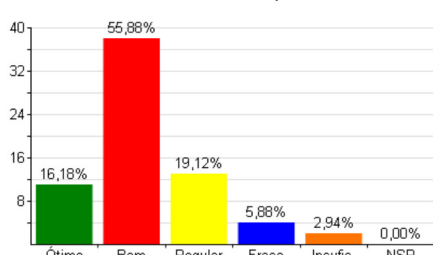


Comunicação / Informação

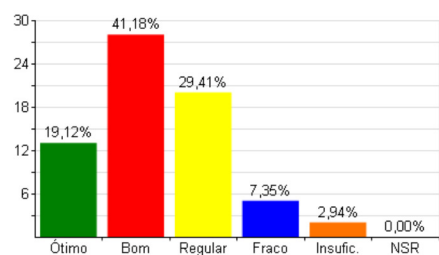
1. Manual do Estudante



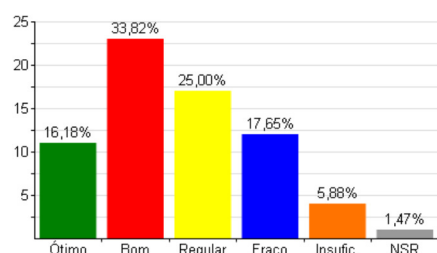
2. Formas de comunicação/informação visual no Campus (murais, cartazes, etc.)



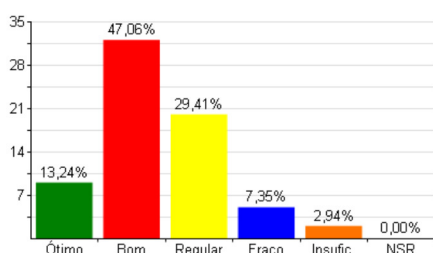
3. Acesso a equipamentos de informática



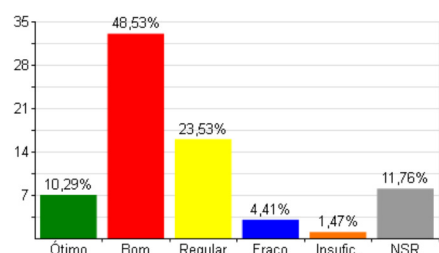
4. Acesso à internet na USS



5. Site da USS



6. Ouvidoria - Canal de expressão e reivindicação de melhorias



Relatório de Apuração de Resultados - Avaliação Institucional - 2º Sem. 2012

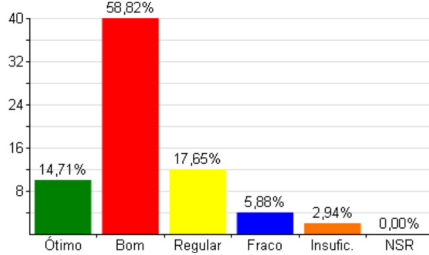
Totais da Avaliação Institucional com % (Discentes Stricto Sensu)

Curso: TODOS
Período: TODOS

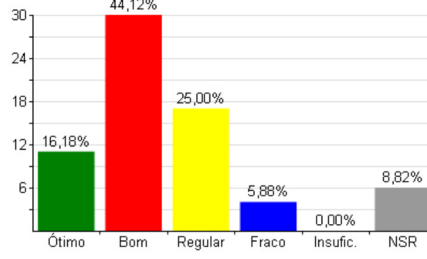
Total de Avaliações: 68 / 132 (51,52%)

Comunicação / Informação

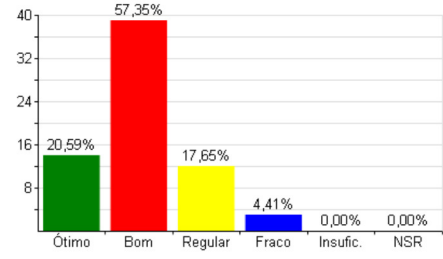
7. Qualidade da informação prestada nos diversos setores da Instituição



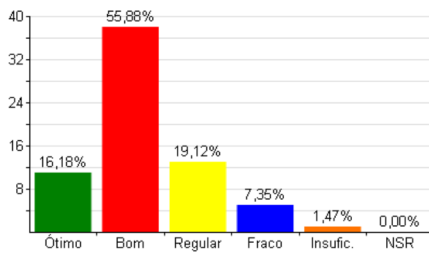
8. Sistema de controle acadêmico (TIA)



9. Imagem da USS na sociedade

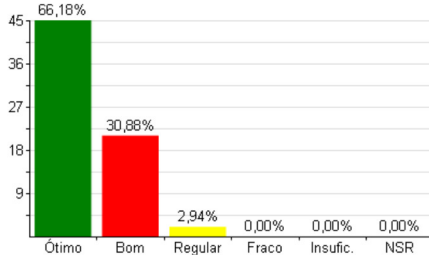


10. Imagem da USS no meio acadêmico

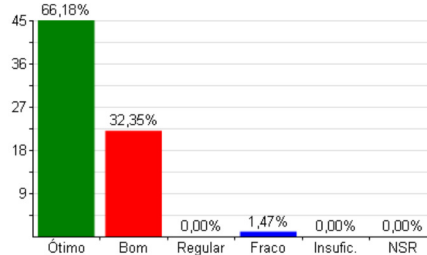


Ambiente e infraestrutura

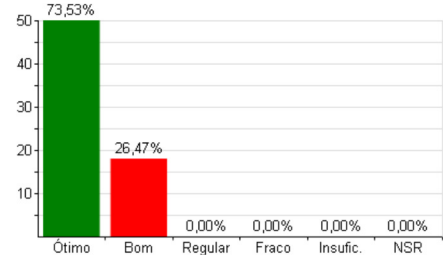
1. Relacionamento entre alunos



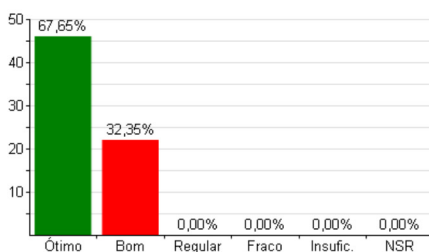
2. Relacionamento com os funcionários



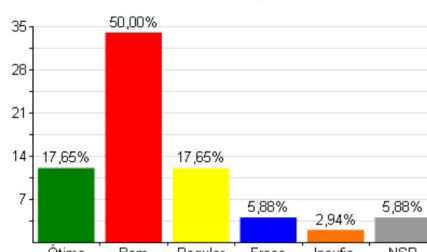
3. Relacionamento com os professores



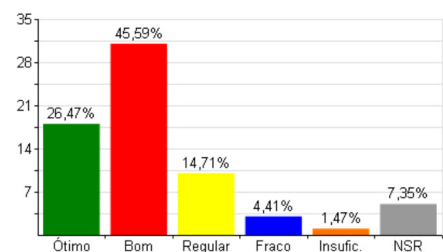
4. Relacionamento com a coordenação do curso



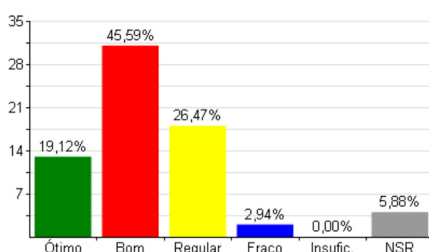
5. Relacionamento com a instância superior (Pró-Reitorias e Reitoria)



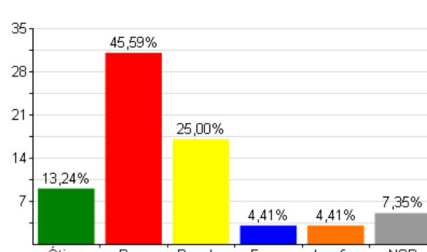
6. Ética nas discussões e relações internas a USS



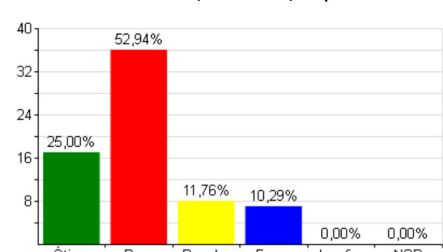
7. Instalações dos laboratórios didáticos



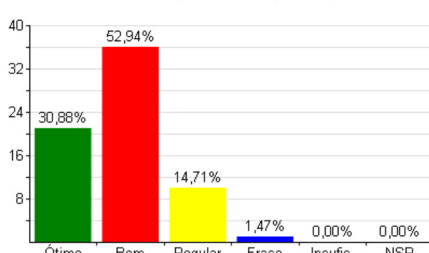
8. Equipamentos e laboratórios acessíveis para o desenvolvimento de atividades extraclasse



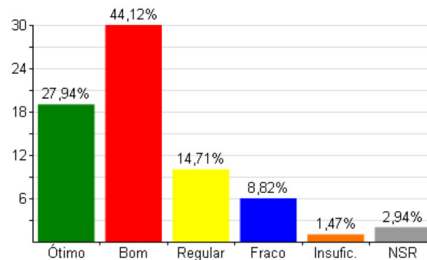
9. Espaço físico onde desenvolve as atividades de formação (sala de aula, laboratórios, etc.)



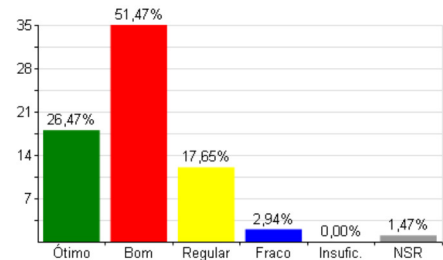
10. Condições da estrutura física do campus (limpeza, segurança, iluminação, conservação, etc.)



11. Acessibilidade oferecida na USS



12. Espaço de convivência na USS



Relatório de Apuração de Resultados - Avaliação Institucional - 2º Sem. 2012

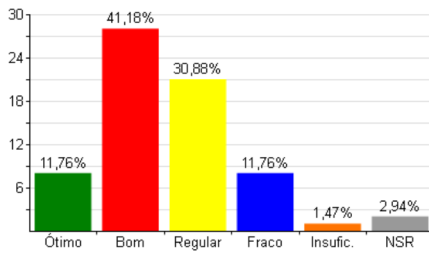
Totais da Avaliação Institucional com % (Discentes Stricto Sensu)

Curso: TODOS
Período: TODOS

Total de Avaliações: 68 / 132 (51,52%)

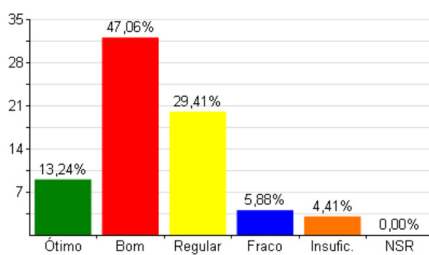
Ambiente e infraestrutura

13. Serviços prestados pela cantina

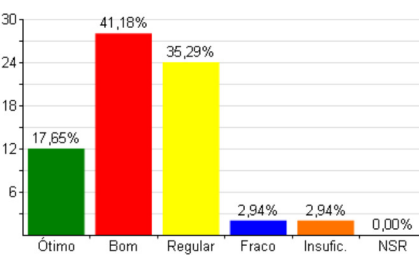


Biblioteca

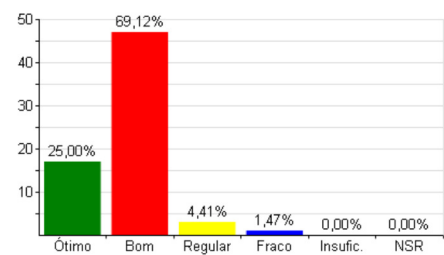
1. Quantidade do acervo da biblioteca em sua área de formação



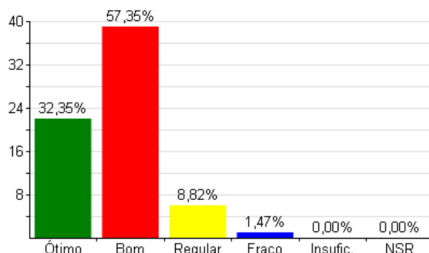
2. Qualidade do acervo da biblioteca em sua área de formação



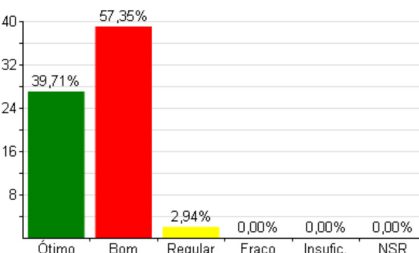
3. Horário de funcionamento



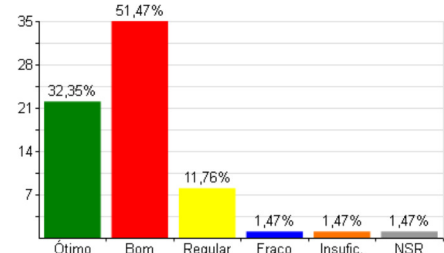
4. Espaço físico



5. Atendimento

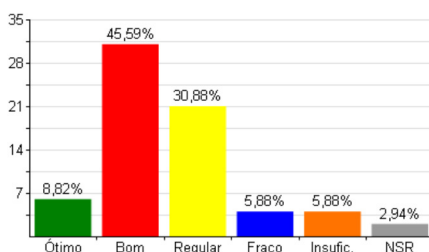


6. Mecanismo de consulta on line ao acervo

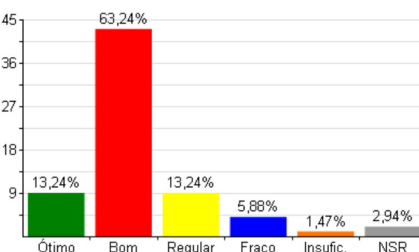


Organização e Objetivos Institucionais

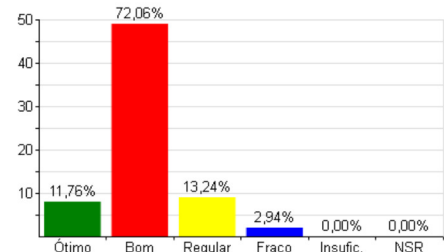
1. Conhecimento dos cargos e funções existentes na USS



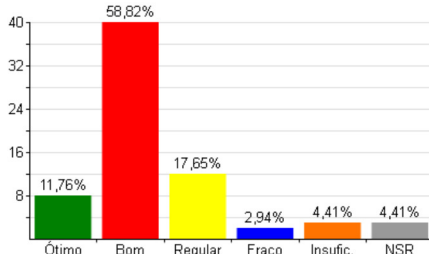
2. Funcionamento administrativo da USS



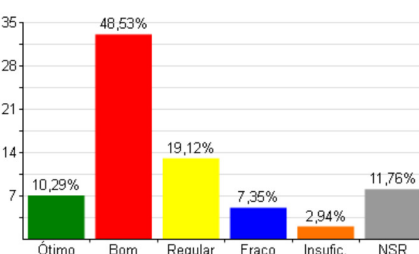
3. Atendimento prestado nos diversos setores da Instituição



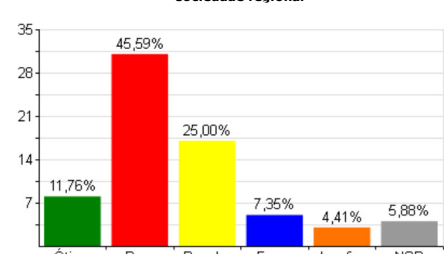
4. Processo de tramitação de documentos e solicitações



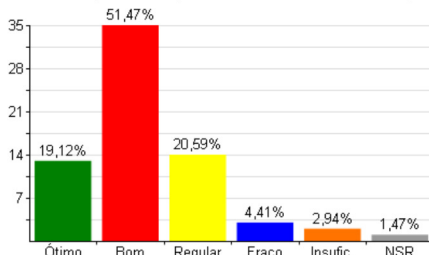
5. Mecanismos de tomada de decisões na USS



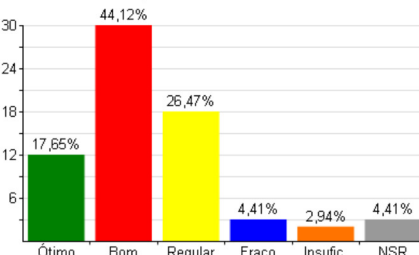
6. Envolvimento da USS com as preocupações e demandas da sociedade regional



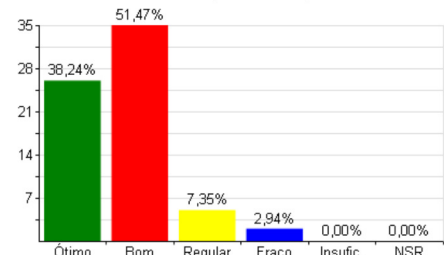
7. Contribuição da USS para o desenvolvimento local e regional



8. Promoção da cidadania e inclusão social



9. Nível de satisfação em fazer parte da USS



Relatório de Apuração de Resultados - Avaliação Institucional - 2º Sem. 2012
Totais da Avaliação Institucional com % (Discentes Lato Sensu)

Curso: TODOS		Total de Avaliações: 17 / 110 (15,45%)					
Período: TODOS		Avaliação Institucional					
Ensino, Pesquisa e Extensão	5	4	3	2	1	NR	MP
1. Serviços de apoio e orientação psicopedagógico da instituição	3 17,65%	10 58,82%	3 17,65%	0 0,00%	0 0,00%	1 5,88%	4,00
2. Condições existentes para o desenvolvimento da pesquisa na USS	4 23,53%	11 64,71%	2 11,76%	0 0,00%	0 0,00%	0 0,00%	4,12
3. Eventos científicos promovidos pela USS	4 23,53%	8 47,06%	5 29,41%	0 0,00%	0 0,00%	0 0,00%	3,94
4. Sua participação em grupos de pesquisa na USS	3 17,65%	7 41,18%	4 23,53%	0 0,00%	0 0,00%	3 17,65%	3,93
5. Sua participação em eventos científicos com apresentação de trabalhos	2 11,76%	8 47,06%	4 23,53%	0 0,00%	0 0,00%	3 17,65%	3,86
6. Divulgação das atividades de extensão realizadas	6 35,29%	6 35,29%	3 17,65%	1 5,88%	1 5,88%	0 0,00%	3,88
7. Qualidade dos eventos de extensão promovidos pela USS	6 35,29%	7 41,18%	3 17,65%	1 5,88%	0 0,00%	0 0,00%	4,06
8. Integração entre ensino, extensão e pesquisa	4 23,53%	6 35,29%	7 41,18%	0 0,00%	0 0,00%	0 0,00%	3,82
9. Atividades culturais oferecidas	2 11,76%	7 41,18%	5 29,41%	2 11,76%	1 5,88%	0 0,00%	3,41
10. Sua participação em eventos de extensão	4 23,53%	3 17,65%	8 47,06%	1 5,88%	0 0,00%	1 5,88%	3,63
Comunicação / Informação	5	4	3	2	1	NR	MP
1. Manual do Estudante	4 23,53%	7 41,18%	3 17,65%	0 0,00%	0 0,00%	3 17,65%	4,07
2. Formas de comunicação/informação visual no Campus (murais, cartazes, etc.)	5 29,41%	9 52,94%	3 17,65%	0 0,00%	0 0,00%	0 0,00%	4,12
3. Acesso a equipamentos de informática	5 29,41%	7 41,18%	3 17,65%	1 5,88%	1 5,88%	0 0,00%	3,82
4. Acesso à internet na USS	5 29,41%	6 35,29%	4 23,53%	1 5,88%	1 5,88%	0 0,00%	3,76
5. Site da USS	5 29,41%	8 47,06%	2 11,76%	2 11,76%	0 0,00%	0 0,00%	3,94
6. Ouvidoria – Canal de expressão e reivindicação de melhorias	4 23,53%	6 35,29%	4 23,53%	2 11,76%	0 0,00%	1 5,88%	3,75
7. Qualidade da informação prestada nos diversos setores da Instituição	4 23,53%	7 41,18%	5 29,41%	1 5,88%	0 0,00%	0 0,00%	3,82
8. Sistema de controle acadêmico (TIA)	7 41,18%	3 17,65%	5 29,41%	2 11,76%	0 0,00%	0 0,00%	3,88
9. Imagem da USS na sociedade	3 17,65%	10 58,82%	3 17,65%	1 5,88%	0 0,00%	0 0,00%	3,88
10. Imagem da USS no meio acadêmico	2 11,76%	11 64,71%	3 17,65%	1 5,88%	0 0,00%	0 0,00%	3,82
Ambiente e infraestrutura	5	4	3	2	1	NR	MP
1. Relacionamento entre alunos	8 47,06%	8 47,06%	1 5,88%	0 0,00%	0 0,00%	0 0,00%	4,41

Relatório de Apuração de Resultados - Avaliação Institucional - 2º Sem. 2012
Totais da Avaliação Institucional com % (Discentes Lato Sensu)

Curso: TODOS		Total de Avaliações: 17 / 110 (15,45%)					
Período: TODOS		Avaliação Institucional					
Ambiente e infraestrutura	5	4	3	2	1	NR	MP
2. Relacionamento com os funcionários	7 41,18%	8 47,06%	2 11,76%	0 0,00%	0 0,00%	0 0,00%	4,29
3. Relacionamento com os professores	9 52,94%	8 47,06%	0 0,00%	0 0,00%	0 0,00%	0 0,00%	4,53
4. Relacionamento com a coordenação do curso	11 64,71%	6 35,29%	0 0,00%	0 0,00%	0 0,00%	0 0,00%	4,65
5. Relacionamento com a instância superior (Pró-Reitorias e Reitoria)	2 11,76%	11 64,71%	1 5,88%	2 11,76%	0 0,00%	1 5,88%	3,81
6. Ética nas discussões e relações internas a USS	5 29,41%	7 41,18%	5 29,41%	0 0,00%	0 0,00%	0 0,00%	4,00
7. Instalações dos laboratórios didáticos	4 23,53%	8 47,06%	5 29,41%	0 0,00%	0 0,00%	0 0,00%	3,94
8. Equipamentos e laboratórios acessíveis para o desenvolvimento de atividades extraclasse	3 17,65%	9 52,94%	5 29,41%	0 0,00%	0 0,00%	0 0,00%	3,88
9. Espaço físico onde desenvolve as atividades de formação (sala de aula, laboratórios, etc.)	6 35,29%	9 52,94%	1 5,88%	1 5,88%	0 0,00%	0 0,00%	4,18
10. Condições da estrutura física do campus (limpeza, segurança, iluminação, conservação, etc.)	3 17,65%	10 58,82%	2 11,76%	1 5,88%	1 5,88%	0 0,00%	3,76
11. Acessibilidade oferecida na USS	5 29,41%	7 41,18%	3 17,65%	1 5,88%	1 5,88%	0 0,00%	3,82
12. Espaço de convivência na USS	4 23,53%	10 58,82%	2 11,76%	1 5,88%	0 0,00%	0 0,00%	4,00
13. Serviços prestados pela cantina	1 5,88%	7 41,18%	7 41,18%	0 0,00%	2 11,76%	0 0,00%	3,29
Biblioteca	5	4	3	2	1	NR	MP
1. Quantidade do acervo da biblioteca em sua área de formação	3 17,65%	9 52,94%	3 17,65%	2 11,76%	0 0,00%	0 0,00%	3,76
2. Qualidade do acervo da biblioteca em sua área de formação	3 17,65%	9 52,94%	3 17,65%	2 11,76%	0 0,00%	0 0,00%	3,76
3. Horário de funcionamento	3 17,65%	11 64,71%	2 11,76%	1 5,88%	0 0,00%	0 0,00%	3,94
4. Espaço físico	6 35,29%	10 58,82%	0 0,00%	1 5,88%	0 0,00%	0 0,00%	4,24
5. Atendimento	3 17,65%	12 70,59%	1 5,88%	0 0,00%	1 5,88%	0 0,00%	3,94
6. Mecanismo de consulta on line ao acervo	4 23,53%	9 52,94%	4 23,53%	0 0,00%	0 0,00%	0 0,00%	4,00
Organização e Objetivos Institucionais	5	4	3	2	1	NR	MP
1. Conhecimento dos cargos e funções existentes na USS	2 11,76%	9 52,94%	5 29,41%	1 5,88%	0 0,00%	0 0,00%	3,71
2. Funcionamento administrativo da USS	4 23,53%	8 47,06%	5 29,41%	0 0,00%	0 0,00%	0 0,00%	3,94
3. Atendimento prestado nos diversos setores da Instituição	5 29,41%	7 41,18%	5 29,41%	0 0,00%	0 0,00%	0 0,00%	4,00

Relatório de Apuração de Resultados - Avaliação Institucional - 2º Sem. 2012
Totais da Avaliação Institucional com % (Discentes Lato Sensu)

Curso: TODOS		Total de Avaliações: 17 / 110 (15,45%)					
Período: TODOS		Avaliação Institucional					
Organização e Objetivos Institucionais	5	4	3	2	1	NR	MP
4. Processo de tramitação de documentos e solicitações	2 11,76%	9 52,94%	5 29,41%	1 5,88%	0 0,00%	0 0,00%	3,71
5. Mecanismos de tomada de decisões na USS	2 11,76%	9 52,94%	6 35,29%	0 0,00%	0 0,00%	0 0,00%	3,76
6. Envolvimento da USS com as preocupações e demandas da sociedade regional	3 17,65%	9 52,94%	5 29,41%	0 0,00%	0 0,00%	0 0,00%	3,88
7. Contribuição da USS para o desenvolvimento local e regional	4 23,53%	11 64,71%	2 11,76%	0 0,00%	0 0,00%	0 0,00%	4,12
8. Promoção da cidadania e inclusão social	4 23,53%	9 52,94%	3 17,65%	1 5,88%	0 0,00%	0 0,00%	3,94
9. Nível de satisfação em fazer parte da USS	5 29,41%	9 52,94%	3 17,65%	0 0,00%	0 0,00%	0 0,00%	4,12
Avaliação Média							3,94

Legenda: 5)Ótimo 4)Bom 3)Regular 2)Fraco 1)Insuficiente NR)Não sei responder MP)Média ponderada

Sistema de Autoavaliação de Curso 2012

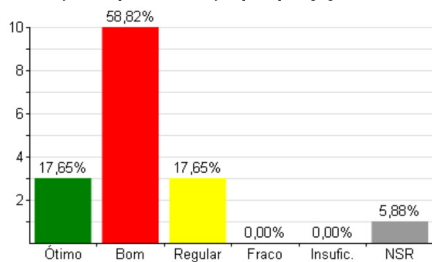
Relatório de Apuração de Resultados - Avaliação Institucional - 2º Sem. 2012 Totais da Avaliação Institucional com % (Discentes Lato Sensu)

Curso: TODOS
Período: TODOS

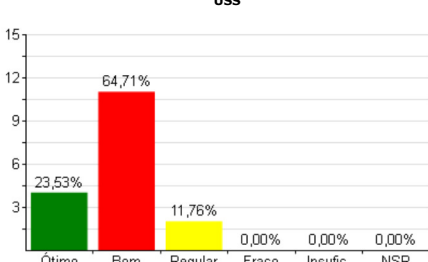
Total de Avaliações: 17 / 110 (15,45%)

Ensino, Pesquisa e Extensão

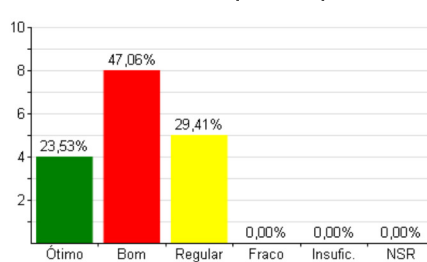
1. Serviços de apoio e orientação psicopedagógico da instituição



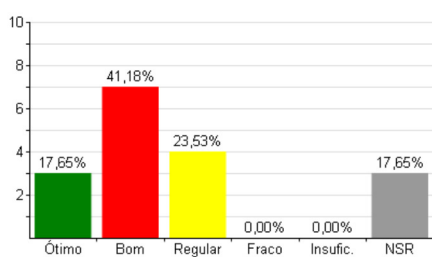
2. Condições existentes para o desenvolvimento da pesquisa na USS



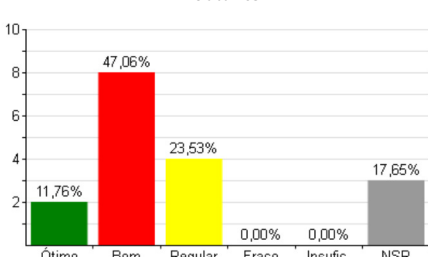
3. Eventos científicos promovidos pela USS



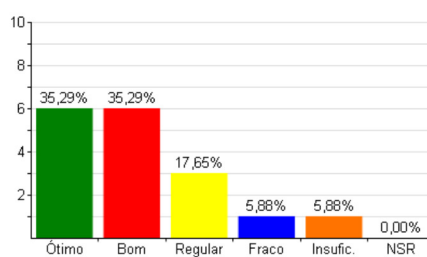
4. Sua participação em grupos de pesquisa na USS



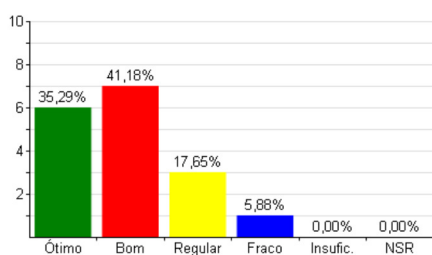
5. Sua participação em eventos científicos com apresentação de trabalhos



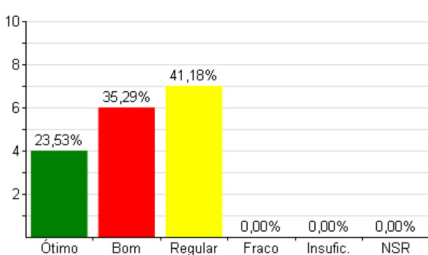
6. Divulgação das atividades de extensão realizadas



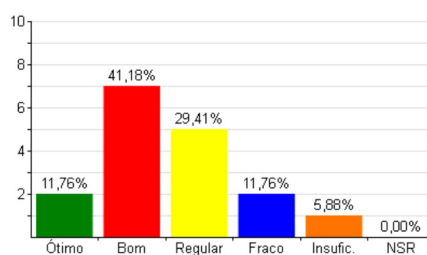
7. Qualidade dos eventos de extensão promovidos pela USS



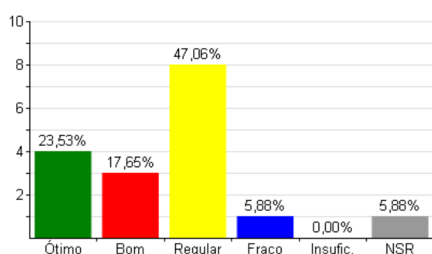
8. Integração entre ensino, extensão e pesquisa



9. Atividades culturais oferecidas

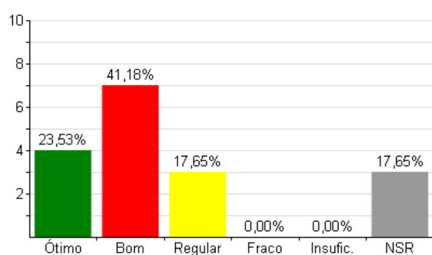


10. Sua participação em eventos de extensão

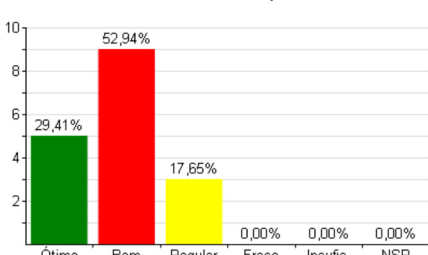


Comunicação / Informação

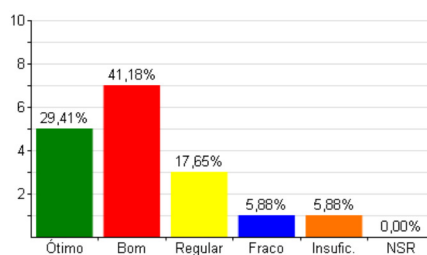
1. Manual do Estudante



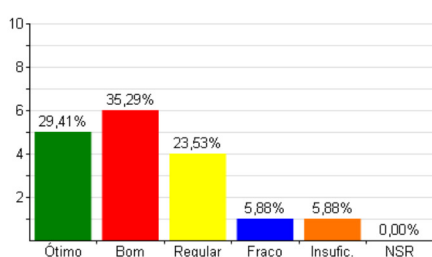
2. Formas de comunicação/informação visual no Campus (murais, cartazes, etc.)



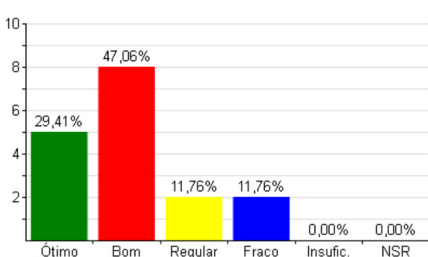
3. Acesso a equipamentos de informática



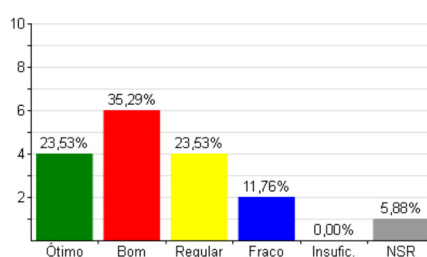
4. Acesso à internet na USS



5. Site da USS



6. Ouvidoria - Canal de expressão e reivindicação de melhorias



Relatório de Apuração de Resultados - Avaliação Institucional - 2º Sem. 2012

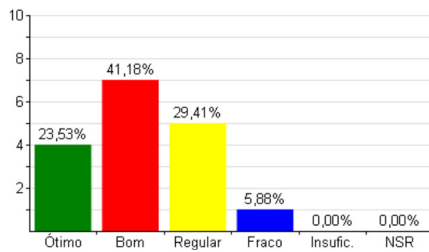
Totais da Avaliação Institucional com % (Discentes Lato Sensu)

Curso: TODOS
Período: TODOS

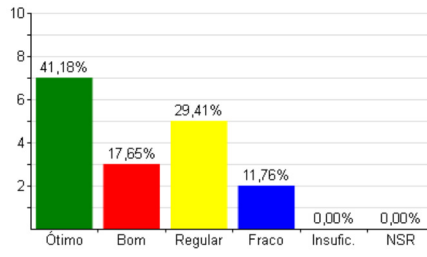
Total de Avaliações: 17 / 110 (15,45%)

Comunicação / Informação

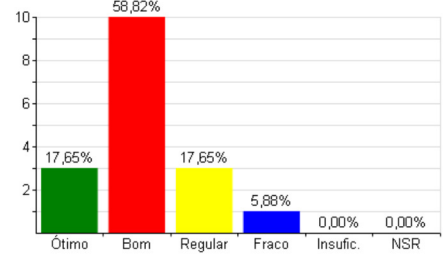
7. Qualidade da informação prestada nos diversos setores da Instituição



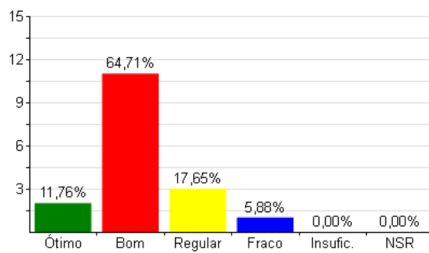
8. Sistema de controle acadêmico (TIA)



9. Imagem da USS na sociedade

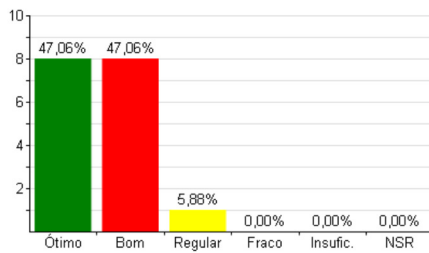


10. Imagem da USS no meio acadêmico

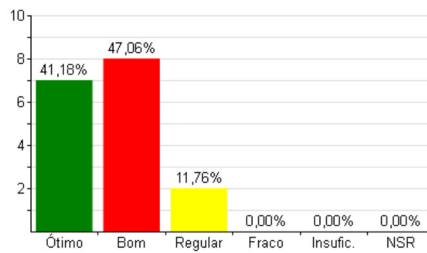


Ambiente e infraestrutura

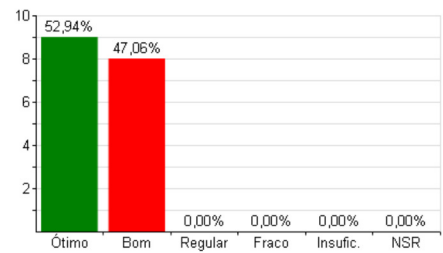
1. Relacionamento entre alunos



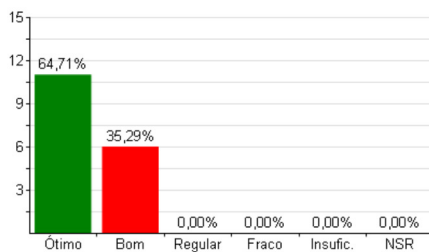
2. Relacionamento com os funcionários



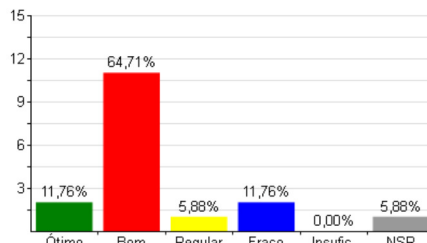
3. Relacionamento com os professores



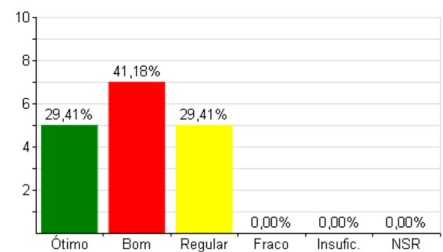
4. Relacionamento com a coordenação do curso



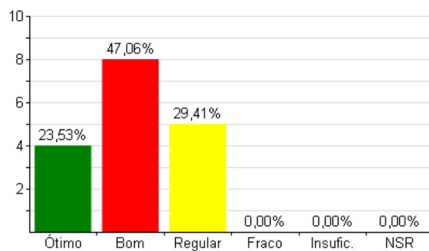
5. Relacionamento com a instância superior (Pró-Reitorias e Reitoria)



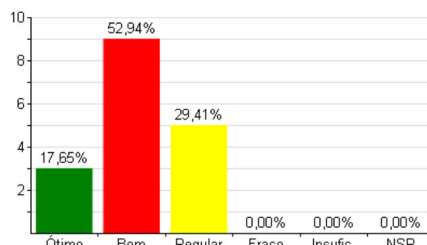
6. Ética nas discussões e relações internas a USS



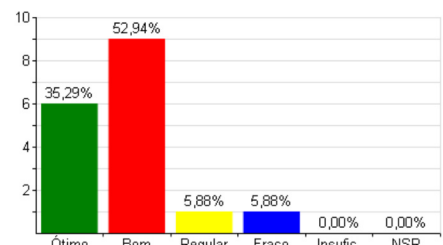
7. Instalações dos laboratórios didáticos



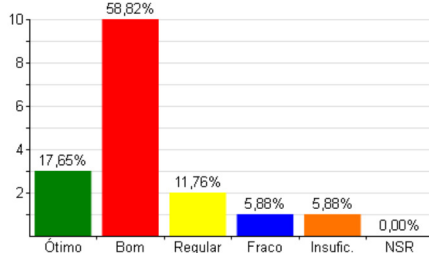
8. Equipamentos e laboratórios acessíveis para o desenvolvimento de atividades extraclasse



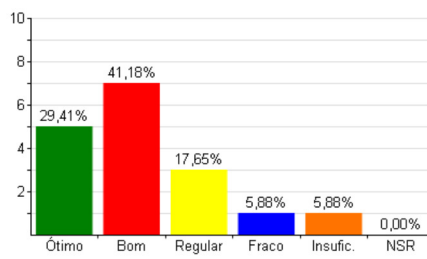
9. Espaço físico onde desenvolve as atividades de formação (sala de aula, laboratórios, etc.)



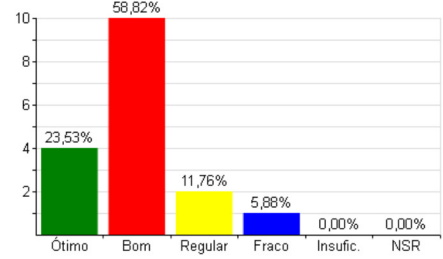
10. Condições da estrutura física do campus (limpeza, segurança, iluminação, conservação, etc.)



11. Acessibilidade oferecida na USS



12. Espaço de convivência na USS



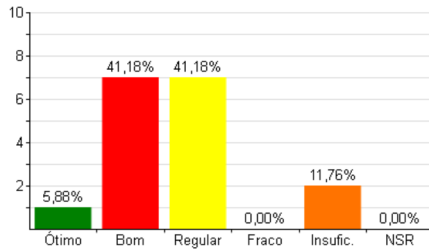
Relatório de Apuração de Resultados - Avaliação Institucional - 2º Sem. 2012 Totais da Avaliação Institucional com % (Discentes Lato Sensu)

Curso: TODOS
Período: TODOS

Total de Avaliações: 17 / 110 (15,45%)

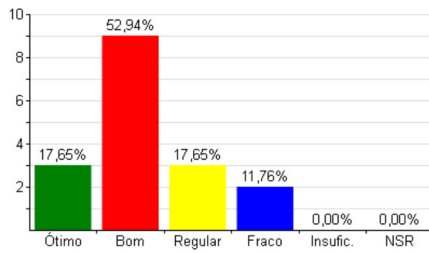
Ambiente e infraestrutura

13. Serviços prestados pela cantina

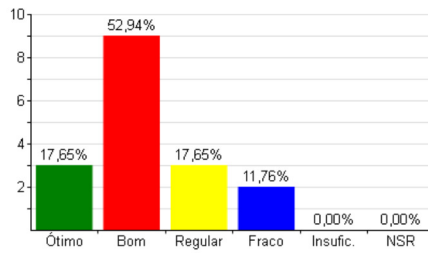


Biblioteca

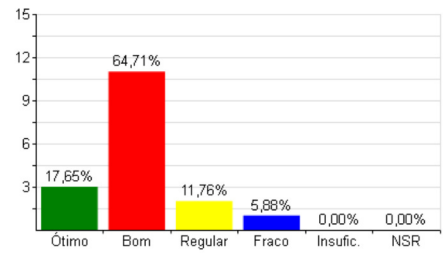
1. Quantidade do acervo da biblioteca em sua área de formação



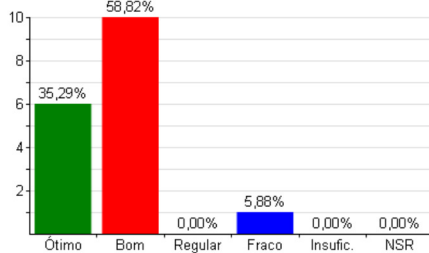
2. Qualidade do acervo da biblioteca em sua área de formação



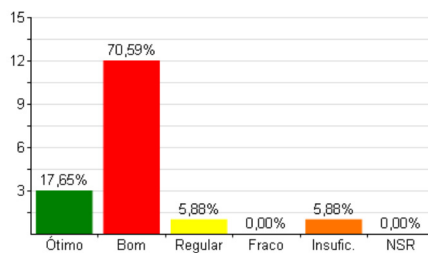
3. Horário de funcionamento



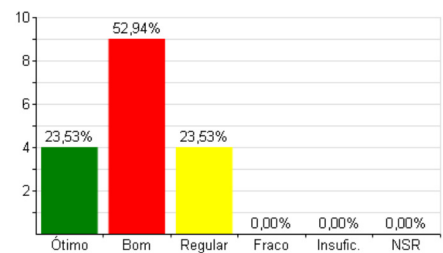
4. Espaço físico



5. Atendimento

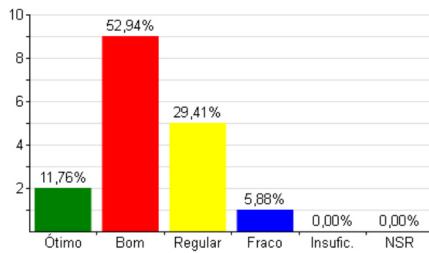


6. Mecanismo de consulta on line ao acervo

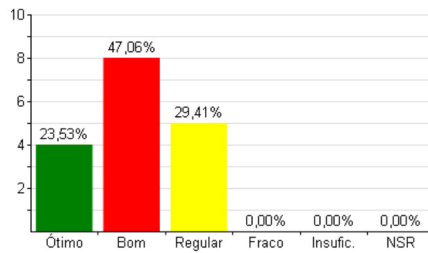


Organização e Objetivos Institucionais

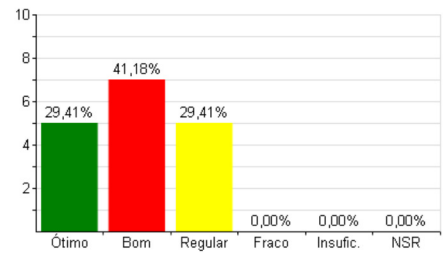
1. Conhecimento dos cargos e funções existentes na USS



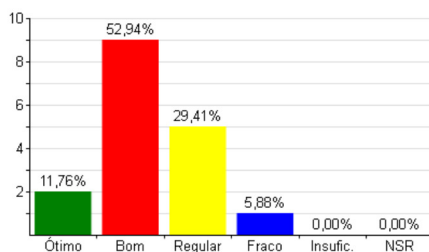
2. Funcionamento administrativo da USS



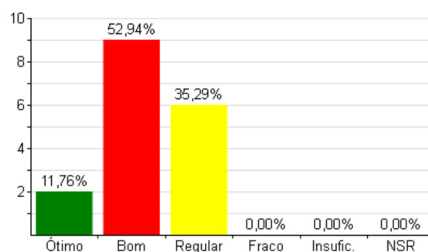
3. Atendimento prestado nos diversos setores da Instituição



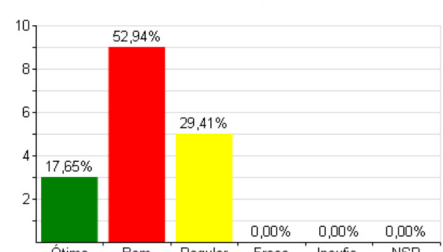
4. Processo de tramitação de documentos e solicitações



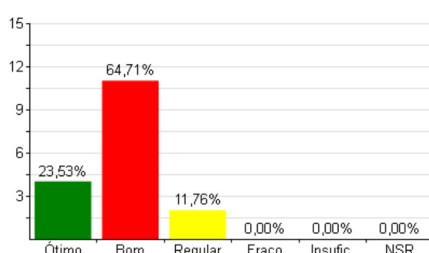
5. Mecanismos de tomada de decisões na USS



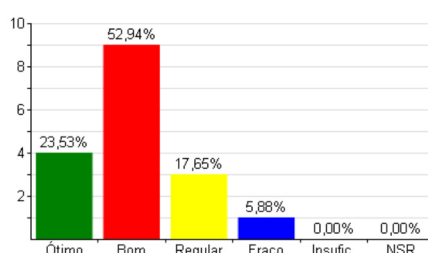
6. Envolvimento da USS com as preocupações e demandas da sociedade regional



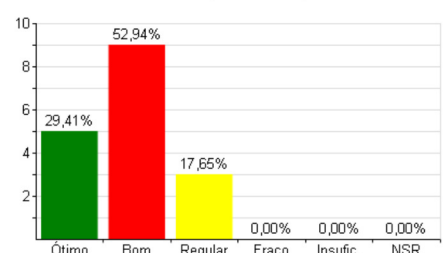
7. Contribuição da USS para o desenvolvimento local e regional



8. Promoção da cidadania e inclusão social



9. Nível de satisfação em fazer parte da USS



Relatório de Apuração de Resultados - Avaliação Institucional - 2º Sem. 2012
Totais da Avaliação Institucional Docente com %

Total de Avaliações: 252 / 320 (78,75%)							
Avaliação Institucional							
Quanto ao Ensino (graduação, pesquisa e extensão)	5	4	3	2	1	NR	MP
1. Serviços de apoio e orientação psicopedagógico da instituição	47 18,65%	118 46,83%	58 23,02%	11 4,37%	6 2,38%	12 4,76%	3,79
2. Cursos e capacitação oferecidos aos professores	21 8,33%	81 32,14%	73 28,97%	47 18,65%	20 7,94%	10 3,97%	3,15
3. Condições existentes para o desenvolvimento da pesquisa na USS	18 7,14%	76 30,16%	81 32,14%	46 18,25%	26 10,32%	5 1,98%	3,06
4. Eventos científicos promovidos pela USS	40 15,87%	103 40,87%	74 29,37%	28 11,11%	5 1,98%	2 0,79%	3,58
5. Sua participação em grupos de pesquisa na USS	41 16,27%	82 32,54%	64 25,40%	28 11,11%	13 5,16%	24 9,52%	3,48
6. Sua participação em eventos científicos com apresentação de trabalhos	49 19,44%	100 39,68%	56 22,22%	22 8,73%	9 3,57%	16 6,35%	3,67
7. Divulgação das atividades de extensão realizadas	34 13,49%	99 39,29%	86 34,13%	23 9,13%	8 3,17%	2 0,79%	3,51
8. Qualidade dos eventos de extensão promovidos pela USS	36 14,29%	116 46,03%	70 27,78%	16 6,35%	3 1,19%	11 4,37%	3,69
9. Integração entre ensino, extensão e pesquisa	29 11,51%	82 32,54%	93 36,90%	27 10,71%	17 6,75%	4 1,59%	3,32
10. Atividades Culturais oferecidas	16 6,35%	68 26,98%	83 32,94%	52 20,63%	22 8,73%	11 4,37%	3,02
11. Sua participação em eventos de extensão	33 13,10%	84 33,33%	75 29,76%	34 13,49%	12 4,76%	14 5,56%	3,39
Quanto a Comunicação / Informação	5	4	3	2	1	NR	MP
1. Acesso aos documentos oficiais da USS (Estatuto, Regimento e PDI, PPI, PPC e Resoluções dos Conselhos Superiores)	94 37,30%	114 45,24%	35 13,89%	9 3,57%	0 0,00%	0 0,00%	4,16
2. Formas de comunicação/informação visual da USS (murais, cartazes, faixas, etc.)	56 22,22%	105 41,67%	78 30,95%	11 4,37%	2 0,79%	0 0,00%	3,80
3. Protocolo – fluxo e distribuição de documentos na USS	42 16,67%	107 42,46%	79 31,35%	13 5,16%	5 1,98%	6 2,38%	3,68
4. Fluxo e circulação da informação interna da USS	36 14,29%	100 39,68%	74 29,37%	26 10,32%	10 3,97%	6 2,38%	3,51
5. Acesso a equipamentos de informática	36 14,29%	108 42,86%	61 24,21%	31 12,30%	14 5,56%	2 0,79%	3,48
6. Acesso à internet na USS	30 11,90%	67 26,59%	54 21,43%	60 23,81%	37 14,68%	4 1,59%	2,97
7. Site da USS	40 15,87%	98 38,89%	78 30,95%	26 10,32%	10 3,97%	0 0,00%	3,52
8. Ouvidoria – Canal de expressão e reivindicação de melhorias	35 13,89%	105 41,67%	45 17,86%	16 6,35%	6 2,38%	45 17,86%	3,71
9. Qualidade da informação prestada nos diversos setores da Instituição	29 11,51%	105 41,67%	82 32,54%	22 8,73%	8 3,17%	6 2,38%	3,51
10. Sistema de controle acadêmico (Diário eletrônico)	30 11,90%	124 49,21%	60 23,81%	25 9,92%	7 2,78%	6 2,38%	3,59

Relatório de Apuração de Resultados - Avaliação Institucional - 2º Sem. 2012
Totais da Avaliação Institucional Docente com %

Total de Avaliações: 252 / 320 (78,75%)							
Avaliação Institucional							
Quanto a Comunicação / Informação	5	4	3	2	1	NR	MP
11. Imagem da USS na sociedade	26	124	74	14	11	3	3,56
	10,32%	49,21%	29,37%	5,56%	4,37%	1,19%	
12. Imagem da USS no meio acadêmico	23	107	85	27	7	3	3,45
	9,13%	42,46%	33,73%	10,71%	2,78%	1,19%	
Quanto ao ambiente e infraestrutura	5	4	3	2	1	NR	MP
1. Relacionamento entre professores	101	120	23	7	1	0	4,24
	40,08%	47,62%	9,13%	2,78%	0,40%	0,00%	
2. Relacionamento com os funcionários	118	113	15	4	1	1	4,37
	46,83%	44,84%	5,95%	1,59%	0,40%	0,40%	
3. Relacionamento com os alunos	119	122	7	3	1	0	4,41
	47,22%	48,41%	2,78%	1,19%	0,40%	0,00%	
4. Relacionamento com a coordenação do curso	134	95	16	4	2	1	4,41
	53,17%	37,70%	6,35%	1,59%	0,79%	0,40%	
5. Relacionamento com a instancia superior (Pró-Reitorias e Reitoria)	80	109	33	9	11	10	3,98
	31,75%	43,25%	13,10%	3,57%	4,37%	3,97%	
6. Ética nas discussões e relações internas a USS	63	109	44	20	14	2	3,75
	25,00%	43,25%	17,46%	7,94%	5,56%	0,79%	
7. Trabalho em equipe, espírito de cooperação e solidariedade	63	111	52	16	9	1	3,81
	25,00%	44,05%	20,63%	6,35%	3,57%	0,40%	
8. Espaço físico onde desenvolve as atividades profissionais (sala de aula, salas de professores, etc.)	75	123	41	9	4	0	4,02
	29,76%	48,81%	16,27%	3,57%	1,59%	0,00%	
9. Instalações dos laboratórios didáticos	51	108	51	21	7	14	3,74
	20,24%	42,86%	20,24%	8,33%	2,78%	5,56%	
10. Condições da estrutura física do campus (limpeza, segurança, iluminação, conservação, etc.)	89	127	29	4	3	0	4,17
	35,32%	50,40%	11,51%	1,59%	1,19%	0,00%	
11. Equipamentos e materiais disponíveis para as atividades acadêmicas	44	84	87	21	15	1	3,48
	17,46%	33,33%	34,52%	8,33%	5,95%	0,40%	
12. Serviços prestados pela cantina	29	92	77	35	18	1	3,31
	11,51%	36,51%	30,56%	13,89%	7,14%	0,40%	
13. Satisfação com as atividades que desenvolve	91	127	28	4	2	0	4,19
	36,11%	50,40%	11,11%	1,59%	0,79%	0,00%	
Quanto a Biblioteca	5	4	3	2	1	NR	MP
1. Quantidade do acervo da biblioteca em sua área de atuação	34	91	77	34	12	4	3,41
	13,49%	36,11%	30,56%	13,49%	4,76%	1,59%	
2. Qualidade do acervo da biblioteca em sua área de atuação	36	97	74	32	10	3	3,47
	14,29%	38,49%	29,37%	12,70%	3,97%	1,19%	
3. Horário de funcionamento	91	134	22	0	5	0	4,21
	36,11%	53,17%	8,73%	0,00%	1,98%	0,00%	
4. Espaço físico	112	123	12	3	2	0	4,35
	44,44%	48,81%	4,76%	1,19%	0,79%	0,00%	
5. Atendimento	123	116	10	2	0	1	4,43
	48,81%	46,03%	3,97%	0,79%	0,00%	0,40%	
6. Mecanismo de consulta on line ao acervo	88	118	32	5	3	6	4,15
	34,92%	46,83%	12,70%	1,98%	1,19%	2,38%	

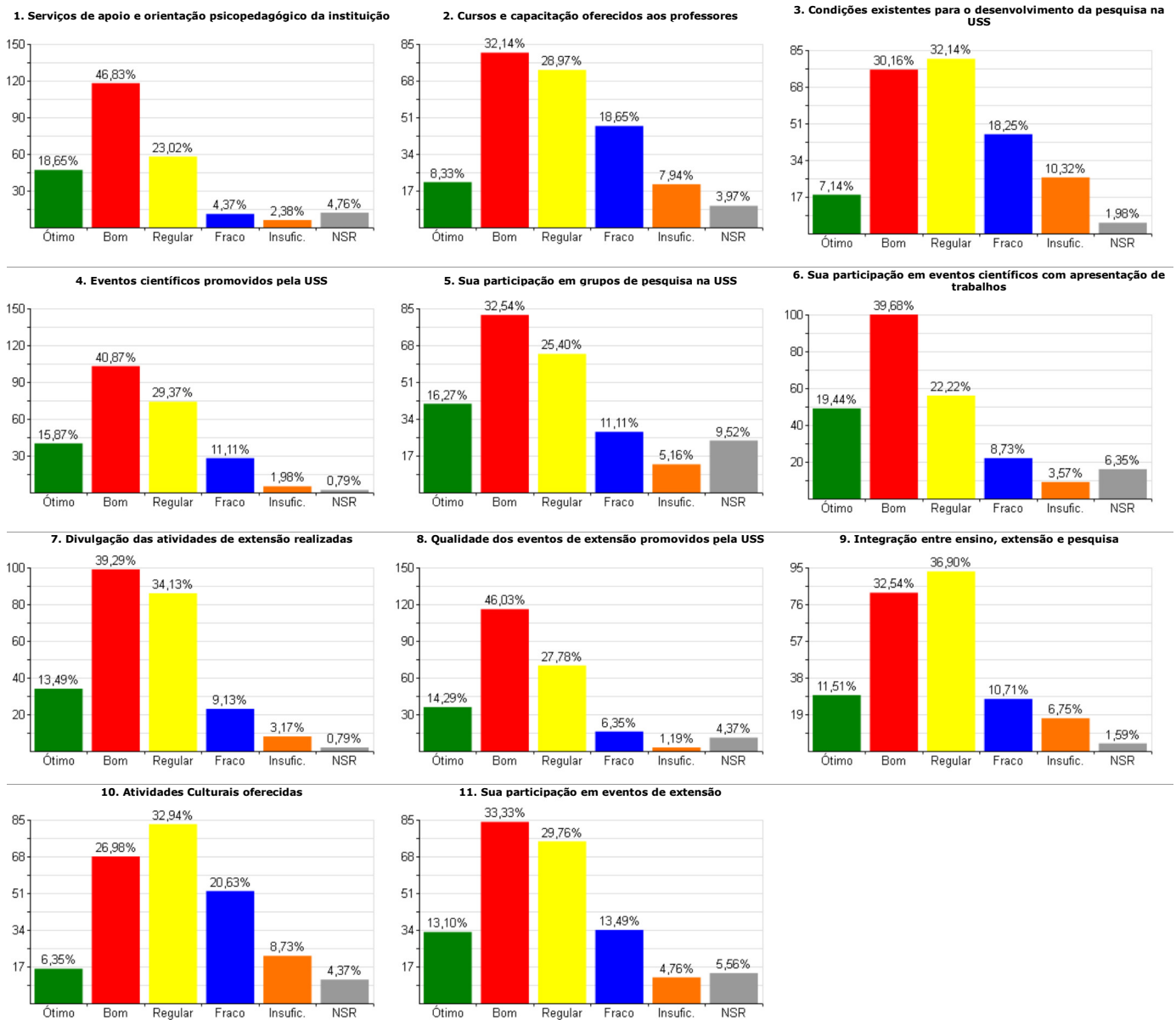
Relatório de Apuração de Resultados - Avaliação Institucional - 2º Sem. 2012
Totais da Avaliação Institucional Docente com %

Total de Avaliações: 252 / 320 (78,75%)							
Avaliação Institucional							
Quanto a Organização e Objetivos Institucionais	5	4	3	2	1	NR	MP
1. Conhecimento dos cargos e funções existentes na USS	58 23,02%	118 46,83%	58 23,02%	12 4,76%	5 1,98%	1 0,40%	3,84
2. Funcionamento administrativo da USS	44 17,46%	136 53,97%	54 21,43%	11 4,37%	5 1,98%	2 0,79%	3,81
3. Atendimento prestado nos diversos setores da Instituição	43 17,06%	147 58,33%	49 19,44%	8 3,17%	2 0,79%	3 1,19%	3,89
4. Processo de tramitação de documentos e solicitações	30 11,90%	117 46,43%	76 30,16%	13 5,16%	4 1,59%	12 4,76%	3,65
5. Mecanismos de tomada de decisões na USS	28 11,11%	108 42,86%	72 28,57%	22 8,73%	8 3,17%	14 5,56%	3,53
6. Envolvimento da USS com as preocupações e demandas da sociedade regional	35 13,89%	114 45,24%	62 24,60%	20 7,94%	11 4,37%	10 3,97%	3,59
7. Contribuição da USS para o desenvolvimento local e regional	52 20,63%	122 48,41%	47 18,65%	18 7,14%	9 3,57%	4 1,59%	3,77
8. Promoção da cidadania e inclusão social	46 18,25%	104 41,27%	64 25,40%	22 8,73%	10 3,97%	6 2,38%	3,63
9. Nível de satisfação em fazer parte da USS	98 38,89%	114 45,24%	31 12,30%	6 2,38%	3 1,19%	0 0,00%	4,18
Avaliação Média							3,73
Legenda: 5)Ótimo 4)Bom 3)Regular 2)Fraco 1)Insuficiente NR)Não sei responder MP)Média ponderada							
Sistema de Autoavaliação de Curso 2012							

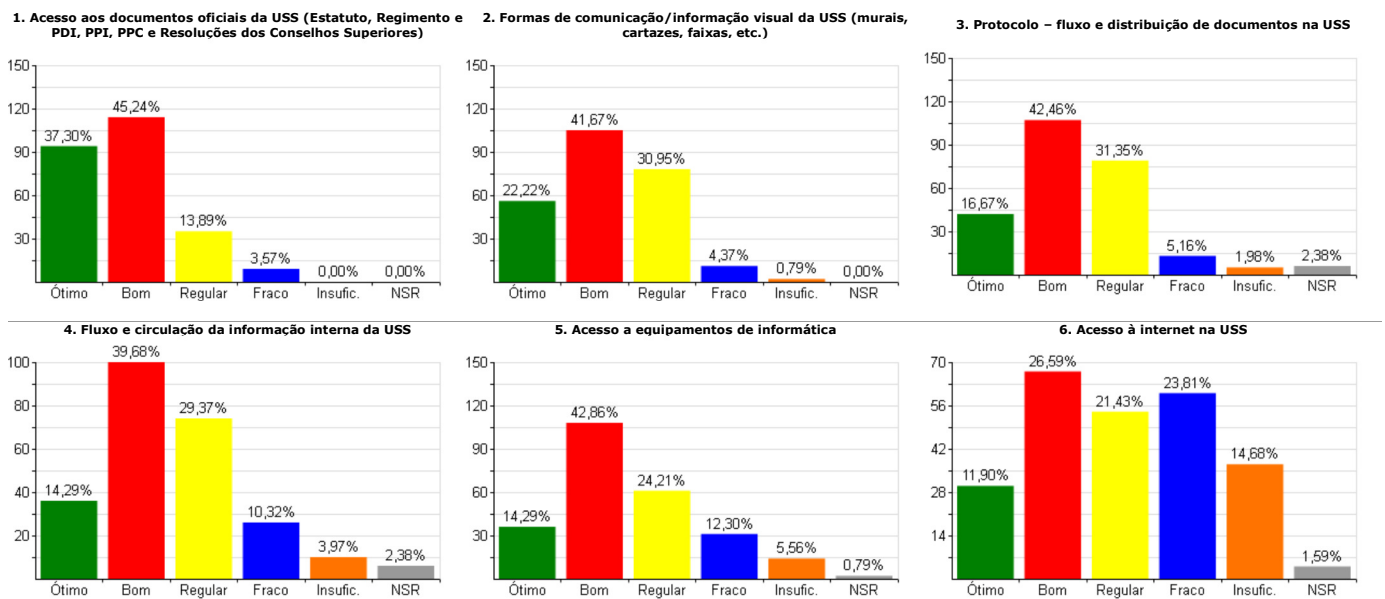
Relatório de Apuração de Resultados - Avaliação Institucional - 2º Sem. 2012 Totais da Avaliação Institucional Docente com %

Total de Avaliações: 252 / 320 (78,75%)

Quanto ao Ensino (graduação, pesquisa e extensão)



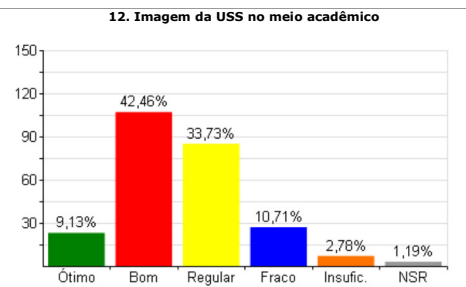
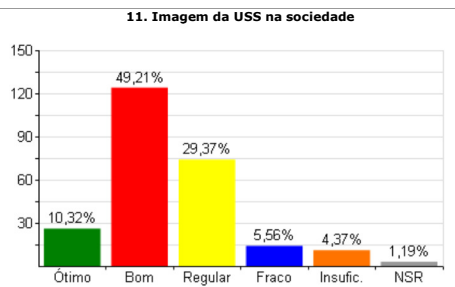
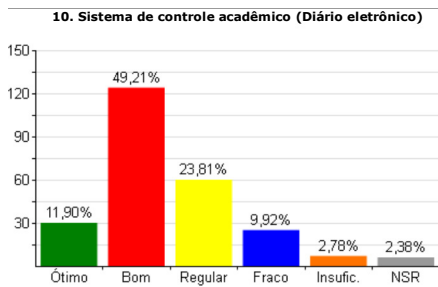
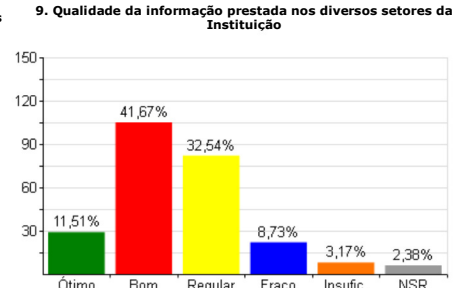
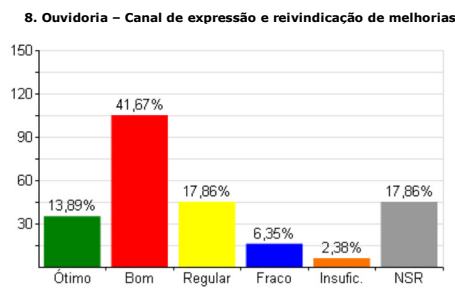
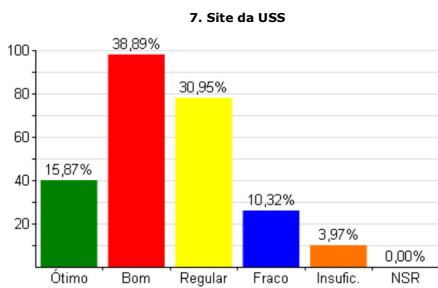
Quanto a Comunicação / Informação



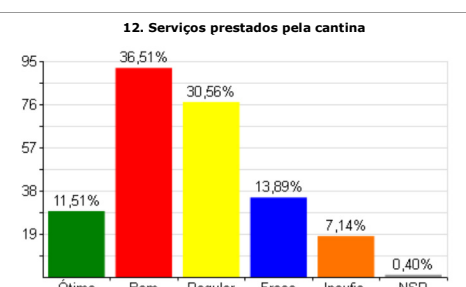
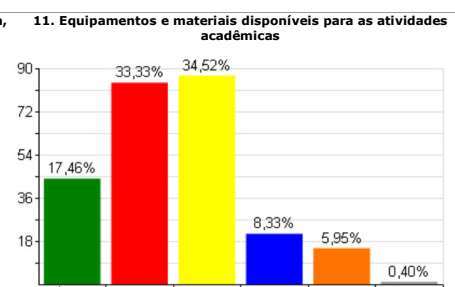
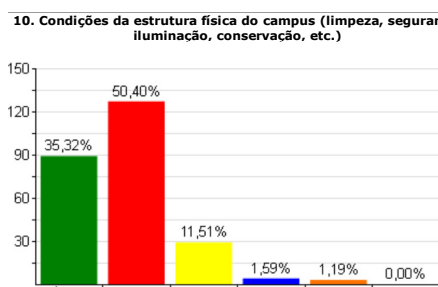
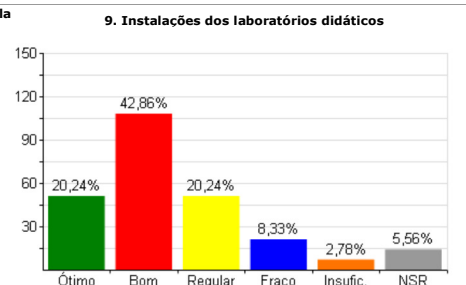
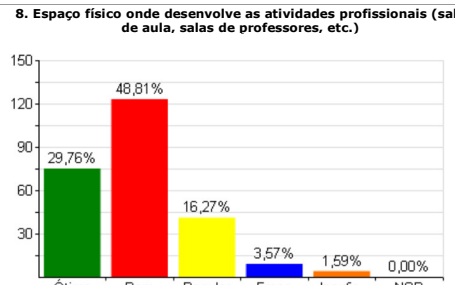
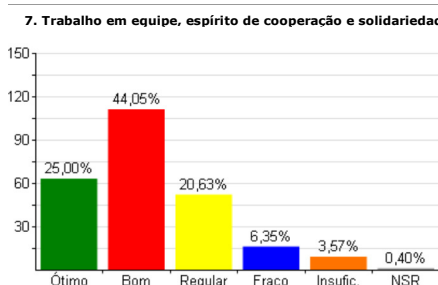
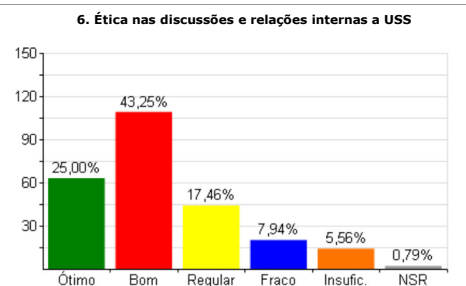
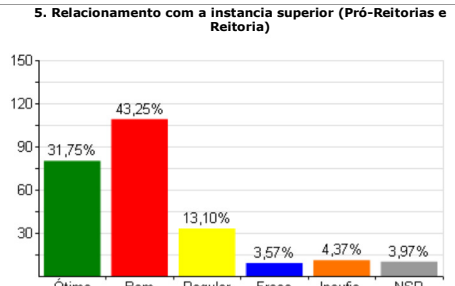
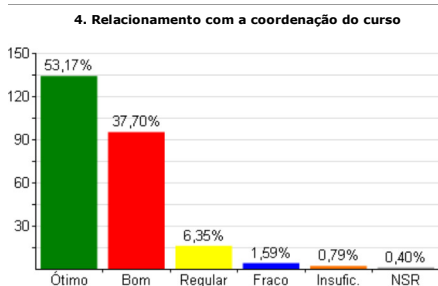
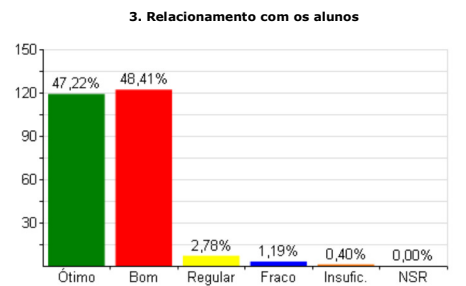
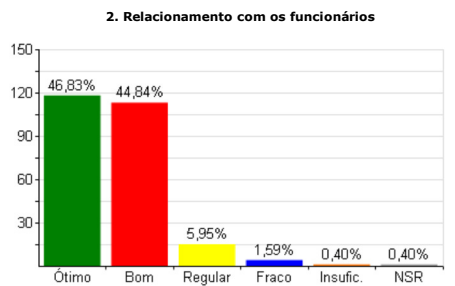
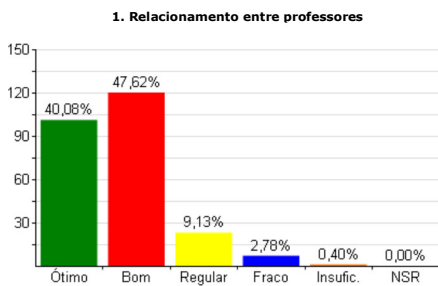
Relatório de Apuração de Resultados - Avaliação Institucional - 2º Sem. 2012

Totais da Avaliação Institucional Docente com %

Total de Avaliações: 252 / 320 (78,75%)



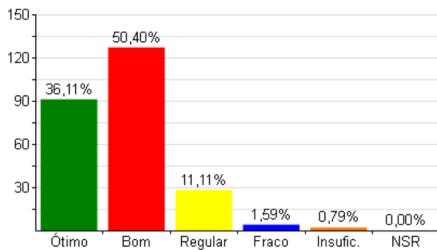
Quanto ao ambiente e infraestrutura



Relatório de Apuração de Resultados - Avaliação Institucional - 2º Sem. 2012 Totais da Avaliação Institucional Docente com %

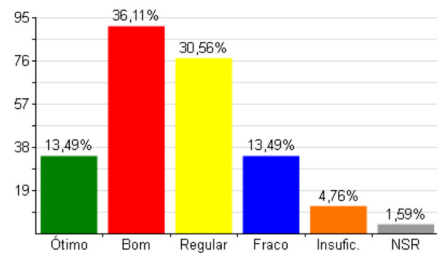
Total de Avaliações: 252 / 320 (78,75%)

13. Satisfação com as atividades que desenvolve

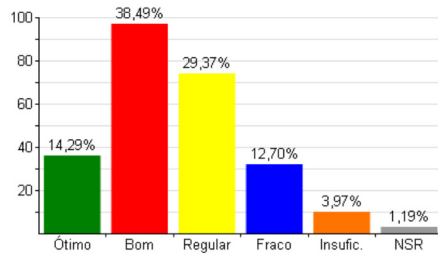


Quanto a Biblioteca

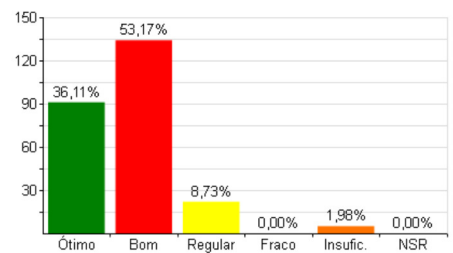
1. Quantidade do acervo da biblioteca em sua área de atuação



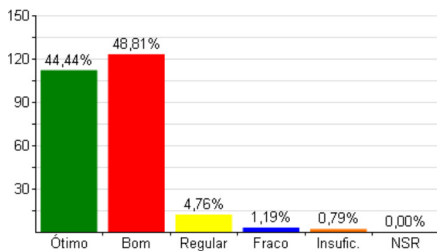
2. Qualidade do acervo da biblioteca em sua área de atuação



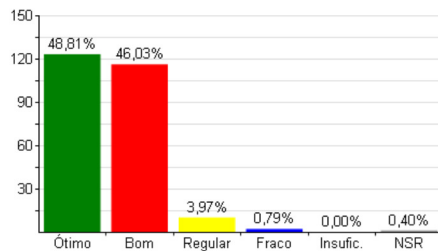
3. Horário de funcionamento



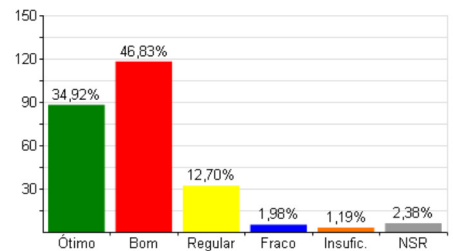
4. Espaço físico



5. Atendimento

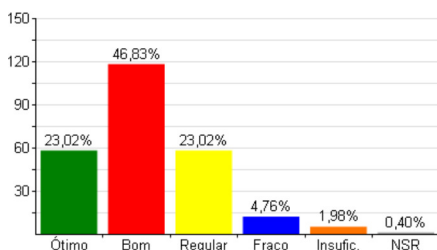


6. Mecanismo de consulta on line ao acervo

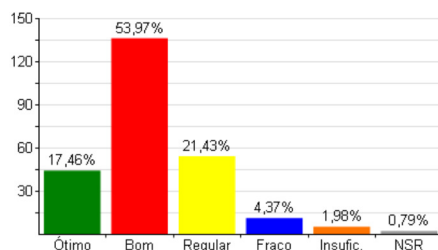


Quanto a Organização e Objetivos Institucionais

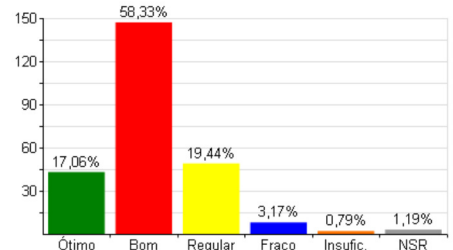
1. Conhecimento dos cargos e funções existentes na USS



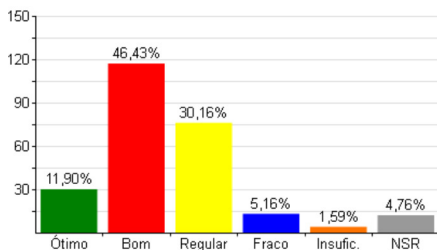
2. Funcionamento administrativo da USS



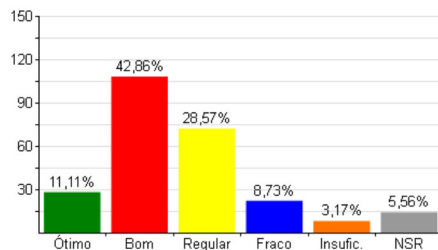
3. Atendimento prestado nos diversos setores da Instituição



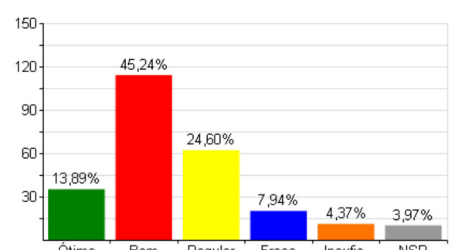
4. Processo de tramitação de documentos e solicitações



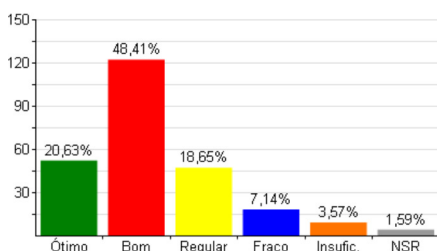
5. Mecanismos de tomada de decisões na USS



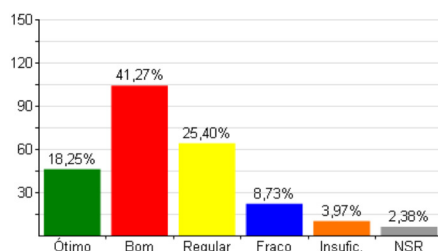
6. Envolvimento da USS com as preocupações e demandas da sociedade regional



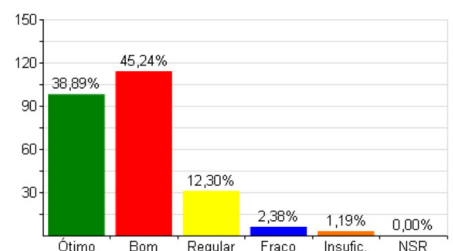
7. Contribuição da USS para o desenvolvimento local e regional



8. Promoção da cidadania e inclusão social



9. Nível de satisfação em fazer parte da USS



Relatório de Apuração de Resultados - Avaliação Institucional - 2º Sem. 2012
Totais da Avaliação Institucional com % (Colaboradores)

Centro: MARICÁ - ADM		Total de Avaliações: 14 / 16 (87,50%)					
Setor: TODOS		Avaliação Institucional					
Quanto ao ambiente e condições de trabalho na Instituição	5	4	3	2	1	NR	MP
1. Relacionamento entre funcionários	7 50,00%	6 42,86%	0 0,00%	1 7,14%	0 0,00%	0 0,00%	4,36
2. Relacionamento com os professores	6 42,86%	7 50,00%	1 7,14%	0 0,00%	0 0,00%	0 0,00%	4,36
3. Relacionamento com os alunos	5 35,71%	8 57,14%	1 7,14%	0 0,00%	0 0,00%	0 0,00%	4,29
4. Relacionamento com o superior imediato	7 50,00%	6 42,86%	1 7,14%	0 0,00%	0 0,00%	0 0,00%	4,43
5. Relacionamento com a instância superior (Pró-Reitorias, Reitoria e Presidência)	0 0,00%	7 50,00%	1 7,14%	1 7,14%	0 0,00%	5 35,71%	3,67
6. Ética nas discussões e relações internas a Instituição	1 7,14%	6 42,86%	1 7,14%	1 7,14%	0 0,00%	5 35,71%	3,78
7. Trabalho em equipe, espírito de cooperação e solidariedade	4 28,57%	4 28,57%	2 14,29%	2 14,29%	0 0,00%	2 14,29%	3,83
8. Oportunidade e condições de desenvolvimento pessoal	3 21,43%	5 35,71%	0 0,00%	0 0,00%	2 14,29%	4 28,57%	3,70
9. Cursos e capacitação oferecidos aos funcionários	1 7,14%	4 28,57%	1 7,14%	0 0,00%	2 14,29%	6 42,86%	3,25
10. Estímulo e apoio para a inovação de processos e formas de trabalho	2 14,29%	3 21,43%	1 7,14%	0 0,00%	2 14,29%	6 42,86%	3,38
11. Condições do espaço físico onde desenvolve as atividades profissionais	6 42,86%	4 28,57%	1 7,14%	0 0,00%	2 14,29%	1 7,14%	3,92
12. Condições da estrutura física do local de trabalho (limpeza, segurança, iluminação, conservação, etc.)	4 28,57%	7 50,00%	1 7,14%	0 0,00%	1 7,14%	1 7,14%	4,00
13. Equipamentos e materiais disponíveis para suas atividades profissionais	3 21,43%	7 50,00%	1 7,14%	0 0,00%	2 14,29%	1 7,14%	3,69
14. Espaço de convivência (pátio, varanda, cantina, etc.)	2 14,29%	4 28,57%	3 21,43%	1 7,14%	2 14,29%	2 14,29%	3,25
15. Serviços prestados pela cantina	2 14,29%	7 50,00%	2 14,29%	1 7,14%	1 7,14%	1 7,14%	3,62
16. Satisfação com as atividades que desenvolve	5 35,71%	8 57,14%	1 7,14%	0 0,00%	0 0,00%	0 0,00%	4,29
Quanto a Organização e Objetivos Institucionais	5	4	3	2	1	NR	MP
1. Conhecimento dos cargos e funções existentes na Instituição	1 7,14%	3 21,43%	3 21,43%	1 7,14%	2 14,29%	4 28,57%	3,00
2. Funcionamento administrativo da Instituição	2 14,29%	6 42,86%	0 0,00%	0 0,00%	1 7,14%	5 35,71%	3,89
3. Atendimento prestado nos diversos setores da Instituição	2 14,29%	7 50,00%	1 7,14%	0 0,00%	0 0,00%	4 28,57%	4,10
4. Processo de tramitação de documentos e solicitações	0 0,00%	5 35,71%	2 14,29%	0 0,00%	0 0,00%	7 50,00%	3,71
5. Mecanismos de tomada de decisões na Instituição	1 7,14%	6 42,86%	0 0,00%	0 0,00%	0 0,00%	7 50,00%	4,14

Relatório de Apuração de Resultados - Avaliação Institucional - 2º Sem. 2012
Totais da Avaliação Institucional com % (Colaboradores)

Centro: MARICÁ - ADM		Total de Avaliações: 14 / 16 (87,50%)						
Setor: TODOS		Avaliação Institucional						
Quanto a Organização e Objetivos Institucionais		5	4	3	2	1	NR	MP
6. Envolvimento da USS com as preocupações e demandas da sociedade regional	0 0,00%	3 21,43%	3 21,43%	1 7,14%	2 14,29%	5 35,71%	2,78	
7. Contribuição da USS para o desenvolvimento local e regional	1 7,14%	2 14,29%	3 21,43%	2 14,29%	2 14,29%	4 28,57%	2,80	
8. Promoção da cidadania e inclusão social	0 0,00%	3 21,43%	3 21,43%	2 14,29%	2 14,29%	4 28,57%	2,70	
9. Promoção de atividades culturais	0 0,00%	6 42,86%	1 7,14%	3 21,43%	1 7,14%	3 21,43%	3,09	
10. Nível de satisfação em fazer parte da Instituição	9 64,29%	4 28,57%	0 0,00%	0 0,00%	0 0,00%	1 7,14%	4,69	
Quanto a Comunicação / Informação		5	4	3	2	1	NR	MP
1. Acesso aos documentos oficiais da USS (Estatuto, Regimento e PDI, PPI, PPC e Resoluções dos Conselhos Superiores)	3 21,43%	3 21,43%	0 0,00%	0 0,00%	0 0,00%	8 57,14%	4,50	
2. Formas de comunicação/informação visual da USS (murais, cartazes, faixas, etc.)	3 21,43%	7 50,00%	1 7,14%	1 7,14%	0 0,00%	2 14,29%	4,00	
3. Protocolo – fluxo e distribuição de documentos na Instituição	2 14,29%	4 28,57%	1 7,14%	0 0,00%	0 0,00%	7 50,00%	4,14	
4. Fluxo e circulação da informação interna da Instituição	1 7,14%	3 21,43%	3 21,43%	1 7,14%	0 0,00%	6 42,86%	3,50	
5. Acesso a equipamentos de informática	7 50,00%	2 14,29%	1 7,14%	0 0,00%	0 0,00%	4 28,57%	4,60	
6. Acesso à internet na Instituição	4 28,57%	4 28,57%	2 14,29%	0 0,00%	0 0,00%	4 28,57%	4,20	
7. Site da Instituição	2 14,29%	5 35,71%	2 14,29%	1 7,14%	0 0,00%	4 28,57%	3,80	
8. Ouvidoria – Canal de expressão e reivindicação de melhorias	0 0,00%	5 35,71%	1 7,14%	1 7,14%	0 0,00%	7 50,00%	3,57	
9. Qualidade da informação prestada nos diversos setores da Instituição	4 28,57%	6 42,86%	0 0,00%	1 7,14%	0 0,00%	3 21,43%	4,18	
10. Imagem da USS na sociedade	0 0,00%	7 50,00%	2 14,29%	0 0,00%	2 14,29%	3 21,43%	3,27	
11. Imagem da USS no meio acadêmico	1 7,14%	7 50,00%	3 21,43%	0 0,00%	0 0,00%	3 21,43%	3,82	
Avaliação Média							3,79	
Legenda: 5)Ótimo 4)Bom 3)Regular 2)Fraco 1)Insuficiente NR)Não sei responder MP)Média ponderada Sistema de Autoavaliação de Curso 2012								

Relatório de Apuração de Resultados - Avaliação Institucional - 2º Sem. 2012

Gráficos da Avaliação Institucional (Colaboradores)

Centro: MARICÁ - ADM

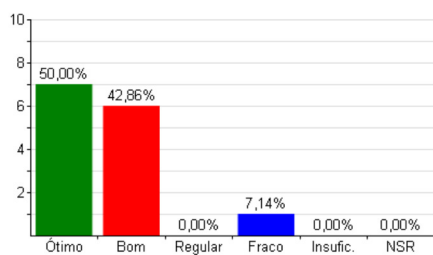
Setor: TODOS

Total de Avaliações: 14 / 16 (87,50%)

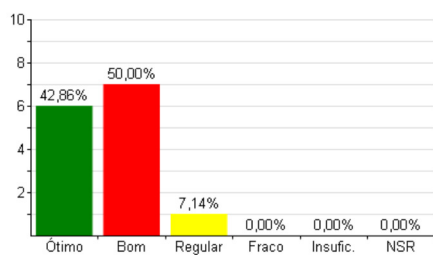
Avaliação Institucional

Quanto ao ambiente e condições de trabalho na Instituição

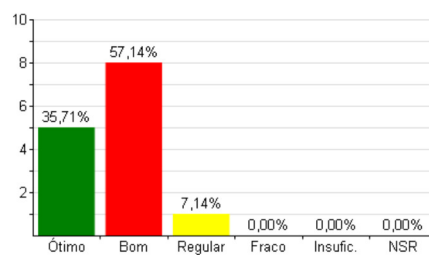
1. Relacionamento entre funcionários



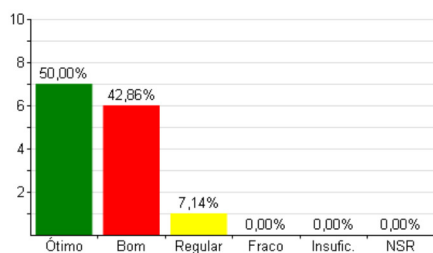
2. Relacionamento com os professores



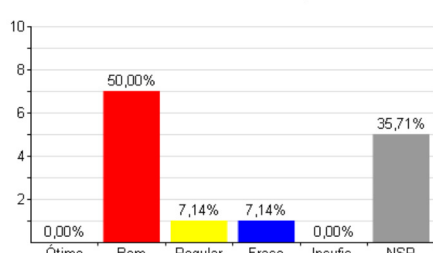
3. Relacionamento com os alunos



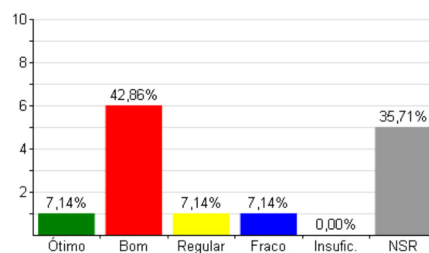
4. Relacionamento com o superior imediato



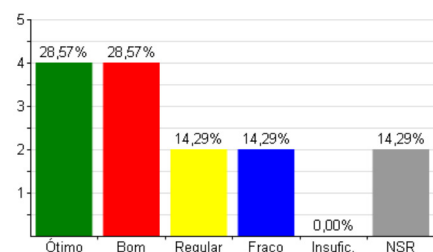
5. Relacionamento com a instância superior (Pró-Reitorias, Reitoria e Presidência)



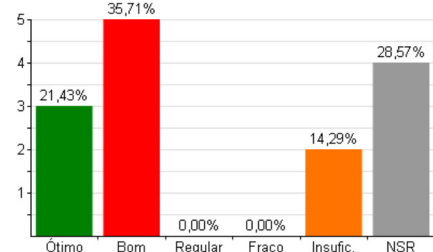
6. Ética nas discussões e relações internas a Instituição



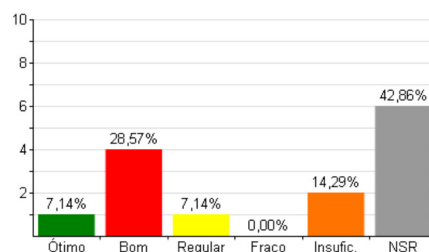
7. Trabalho em equipe, espírito de cooperação e solidariedade



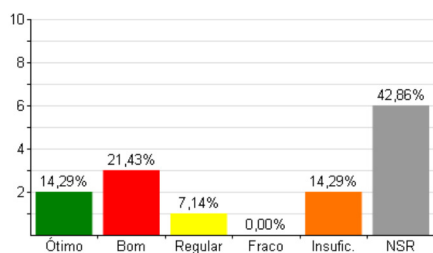
8. Oportunidade e condições de desenvolvimento pessoal



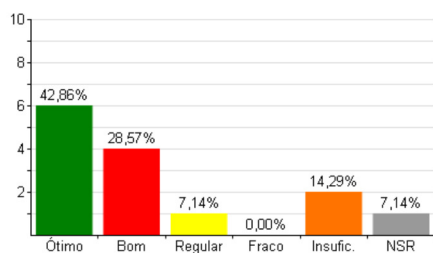
9. Cursos e capacitação oferecidos aos funcionários



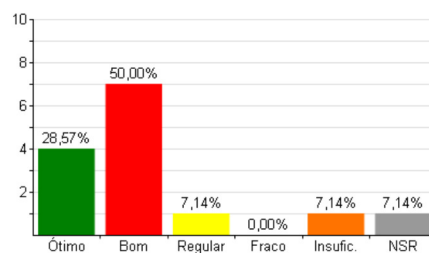
10. Estímulo e apoio para a inovação de processos e formas de trabalho



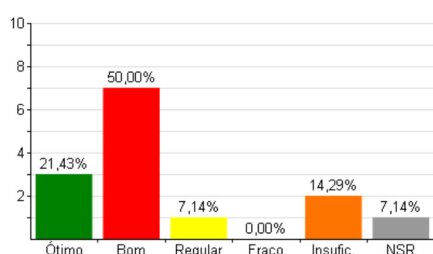
11. Condições do espaço físico onde desenvolve as atividades profissionais



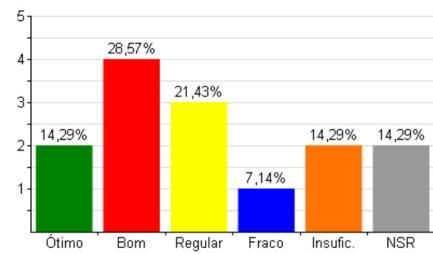
12. Condições da estrutura física do local de trabalho (limpeza, segurança, iluminação, conservação, etc.)



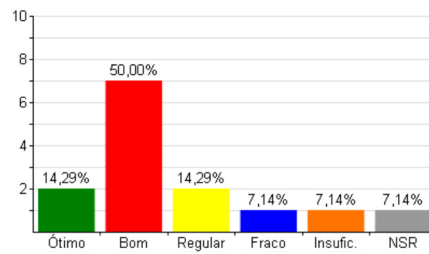
13. Equipamentos e materiais disponíveis para suas atividades profissionais



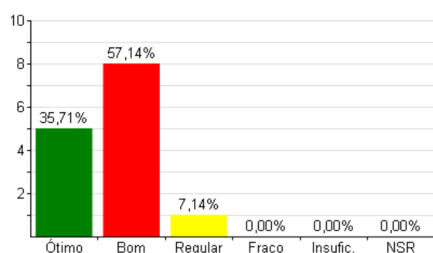
14. Espaço de convivência (pátio, varanda, cantina, etc.)



15. Serviços prestados pela cantina



16. Satisfação com as atividades que desenvolve



Relatório de Apuração de Resultados - Avaliação Institucional - 2º Sem. 2012

Gráficos da Avaliação Institucional (Colaboradores)

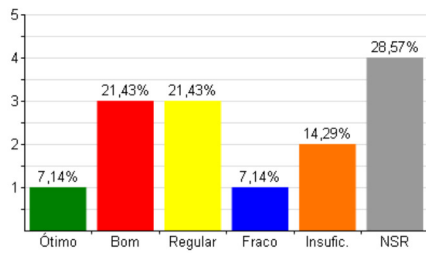
Centro: MARICÁ - ADM
Setor: TODOS

Total de Avaliações: 14 / 16 (87,50%)

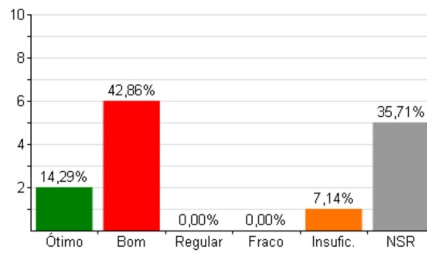
Avaliação Institucional

Quanto a Organização e Objetivos Institucionais

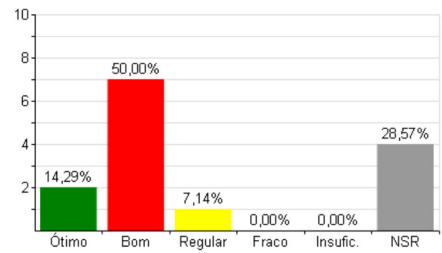
1. Conhecimento dos cargos e funções existentes na Instituição



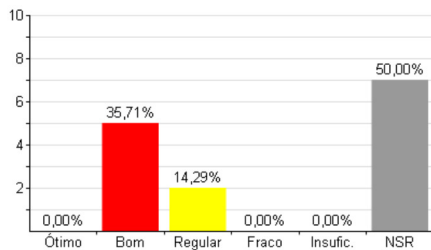
2. Funcionamento administrativo da Instituição



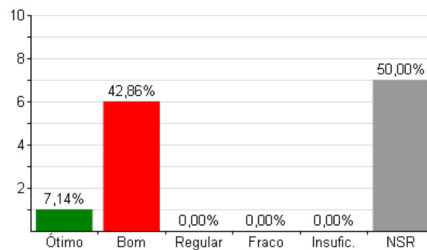
3. Atendimento prestado nos diversos setores da Instituição



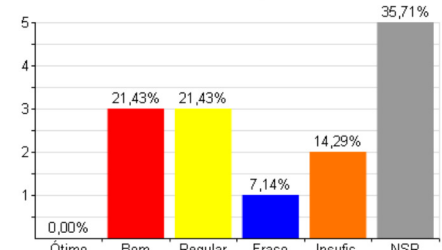
4. Processo de tramitação de documentos e solicitações



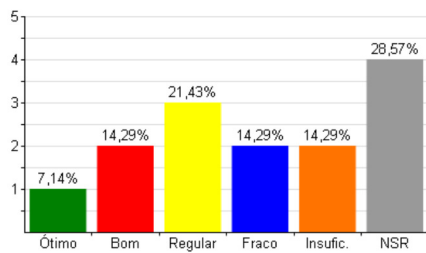
5. Mecanismos de tomada de decisões na Instituição



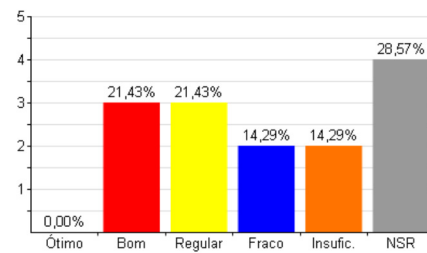
6. Envolvimento da USS com as preocupações e demandas da sociedade regional



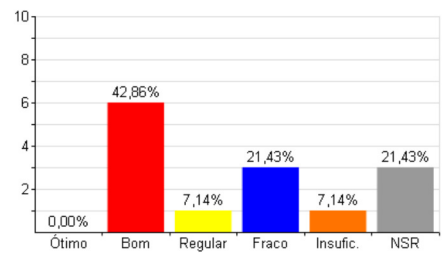
7. Contribuição da USS para o desenvolvimento local e regional



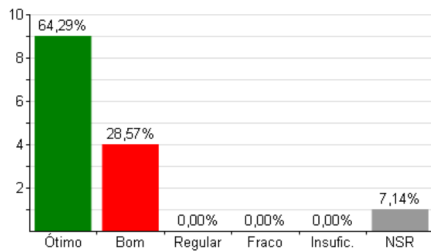
8. Promoção da cidadania e inclusão social



9. Promoção de atividades culturais

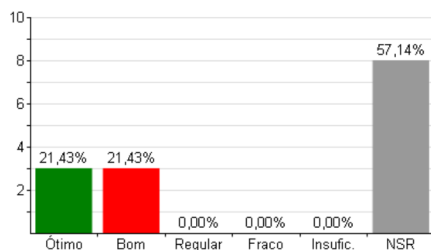


10. Nível de satisfação em fazer parte da Instituição

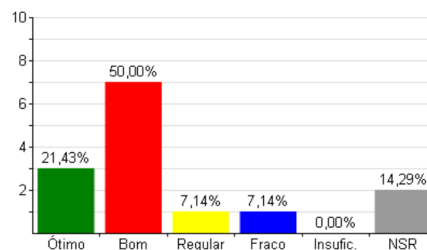


Quanto a Comunicação / Informação

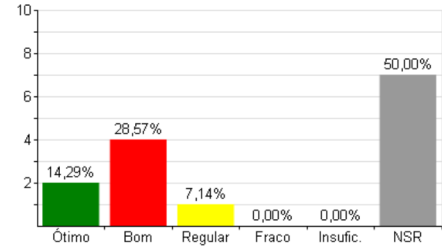
1. Acesso aos documentos oficiais da USS (Estatuto, Regimento e PDI, PPI, PPC e Resoluções dos Conselhos Superiores)



2. Formas de comunicação/informação visual da USS (murais, cartazes, faixas, etc.)



3. Protocolo - fluxo e distribuição de documentos na Instituição



Relatório de Apuração de Resultados - Avaliação Institucional - 2º Sem. 2012
Gráficos da Avaliação Institucional (Colaboradores)

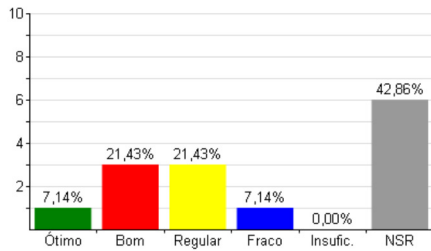
Centro: MARICÁ - ADM
Setor: TODOS

Total de Avaliações: 14 / 16 (87,50%)

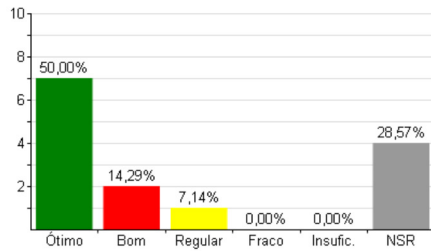
Avaliação Institucional

Quanto a Comunicação / Informação

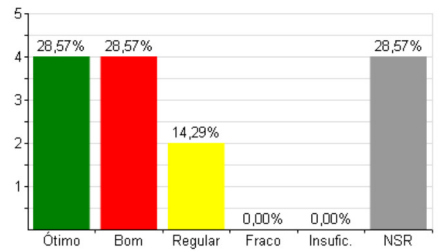
4. Fluxo e circulação da informação interna da Instituição



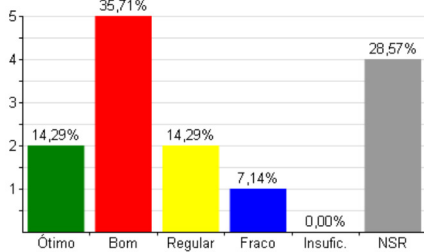
5. Acesso a equipamentos de informática



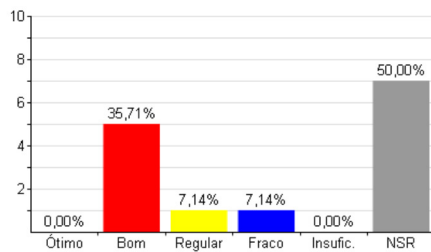
6. Acesso à internet na Instituição



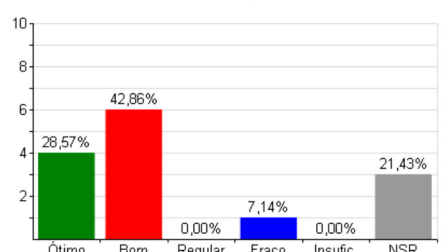
7. Site da Instituição



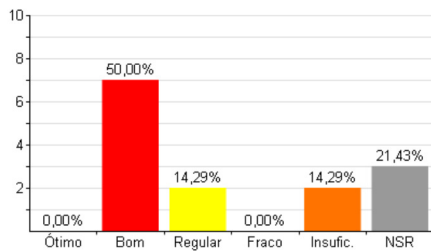
8. Ouvidoria - Canal de expressão e reivindicação de melhorias



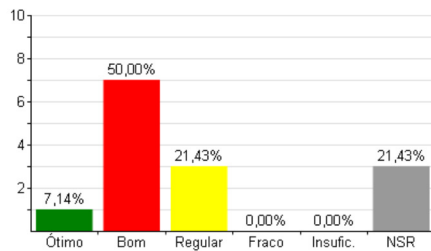
9. Qualidade da informação prestada nos diversos setores da Instituição



10. Imagem da USS na sociedade



11. Imagem da USS no meio acadêmico



Relatório de Apuração de Resultados - Avaliação Institucional - 2º Sem. 2012
Totais da Avaliação Institucional com % (Colaboradores)

Centro: ADMINISTRATIVO		Total de Avaliações: 328 / 433 (75,75%)					
Setor: TODOS		Avaliação Institucional					
Quanto ao ambiente e condições de trabalho na Instituição	5	4	3	2	1	NR	MP
1. Relacionamento entre funcionários	129 39,33%	162 49,39%	33 10,06%	3 0,91%	1 0,30%	0 0,00%	4,27
2. Relacionamento com os professores	104 31,71%	168 51,22%	21 6,40%	4 1,22%	2 0,61%	29 8,84%	4,23
3. Relacionamento com os alunos	105 32,01%	155 47,26%	27 8,23%	5 1,52%	1 0,30%	35 10,67%	4,22
4. Relacionamento com o superior imediato	143 43,60%	149 45,43%	25 7,62%	6 1,83%	2 0,61%	3 0,91%	4,31
5. Relacionamento com a instância superior (Pró-Reitorias, Reitoria e Presidência)	74 22,56%	151 46,04%	37 11,28%	24 7,32%	7 2,13%	35 10,67%	3,89
6. Ética nas discussões e relações internas a Instituição	58 17,68%	150 45,73%	63 19,21%	20 6,10%	13 3,96%	24 7,32%	3,72
7. Trabalho em equipe, espírito de cooperação e solidariedade	101 30,79%	148 45,12%	54 16,46%	19 5,79%	3 0,91%	3 0,91%	4,00
8. Oportunidade e condições de desenvolvimento pessoal	53 16,16%	146 44,51%	66 20,12%	42 12,80%	12 3,66%	9 2,74%	3,58
9. Cursos e capacitação oferecidos aos funcionários	37 11,28%	98 29,88%	77 23,48%	54 16,46%	39 11,89%	23 7,01%	3,13
10. Estímulo e apoio para a inovação de processos e formas de trabalho	29 8,84%	136 41,46%	82 25,00%	47 14,33%	24 7,32%	10 3,05%	3,31
11. Condições do espaço físico onde desenvolve as atividades profissionais	70 21,34%	167 50,91%	53 16,16%	22 6,71%	11 3,35%	5 1,52%	3,81
12. Condições da estrutura física do local de trabalho (limpeza, segurança, iluminação, conservação, etc.)	81 24,70%	151 46,04%	60 18,29%	18 5,49%	13 3,96%	5 1,52%	3,83
13. Equipamentos e materiais disponíveis para suas atividades profissionais	53 16,16%	155 47,26%	91 27,74%	22 6,71%	6 1,83%	1 0,30%	3,69
14. Espaço de convivência (pátio, varanda, cantina, etc.)	63 19,21%	183 55,79%	54 16,46%	14 4,27%	7 2,13%	7 2,13%	3,88
15. Serviços prestados pela cantina	44 13,41%	147 44,82%	71 21,65%	29 8,84%	10 3,05%	27 8,23%	3,62
16. Satisfação com as atividades que desenvolve	115 35,06%	170 51,83%	32 9,76%	9 2,74%	2 0,61%	0 0,00%	4,18
Quanto a Organização e Objetivos Institucionais	5	4	3	2	1	NR	MP
1. Conhecimento dos cargos e funções existentes na Instituição	48 14,63%	158 48,17%	83 25,30%	20 6,10%	7 2,13%	12 3,66%	3,70
2. Funcionamento administrativo da Instituição	57 17,38%	182 55,49%	59 17,99%	16 4,88%	5 1,52%	9 2,74%	3,85
3. Atendimento prestado nos diversos setores da Instituição	34 10,37%	181 55,18%	81 24,70%	19 5,79%	5 1,52%	8 2,44%	3,69
4. Processo de tramitação de documentos e solicitações	28 8,54%	165 50,30%	90 27,44%	14 4,27%	5 1,52%	26 7,93%	3,65
5. Mecanismos de tomada de decisões na Instituição	31 9,45%	166 50,61%	83 25,30%	20 6,10%	8 2,44%	20 6,10%	3,62

Relatório de Apuração de Resultados - Avaliação Institucional - 2º Sem. 2012
Totais da Avaliação Institucional com % (Colaboradores)

Centro: ADMINISTRATIVO		Total de Avaliações: 328 / 433 (75,75%)						
Setor: TODOS		Avaliação Institucional						
Quanto a Organização e Objetivos Institucionais		5	4	3	2	1	NR	MP
6. Envolvimento da USS com as preocupações e demandas da sociedade regional	44 13,41%	174 53,05%	72 21,95%	16 4,88%	7 2,13%	15 4,57%	3,74	
7. Contribuição da USS para o desenvolvimento local e regional	64 19,51%	179 54,57%	57 17,38%	12 3,66%	6 1,83%	10 3,05%	3,89	
8. Promoção da cidadania e inclusão social	46 14,02%	170 51,83%	68 20,73%	19 5,79%	7 2,13%	18 5,49%	3,74	
9. Promoção de atividades culturais	27 8,23%	158 48,17%	89 27,13%	28 8,54%	5 1,52%	21 6,40%	3,57	
10. Nível de satisfação em fazer parte da Instituição	135 41,16%	150 45,73%	31 9,45%	8 2,44%	3 0,91%	1 0,30%	4,24	
Quanto a Comunicação / Informação		5	4	3	2	1	NR	MP
1. Acesso aos documentos oficiais da USS (Estatuto, Regimento e PDI, PPI, PPC e Resoluções dos Conselhos Superiores)	44 13,41%	138 42,07%	63 19,21%	23 7,01%	9 2,74%	51 15,55%	3,67	
2. Formas de comunicação/informação visual da USS (murais, cartazes, faixas, etc.)	58 17,68%	182 55,49%	59 17,99%	14 4,27%	4 1,22%	11 3,35%	3,87	
3. Protocolo – fluxo e distribuição de documentos na Instituição	48 14,63%	181 55,18%	57 17,38%	9 2,74%	4 1,22%	29 8,84%	3,87	
4. Fluxo e circulação da informação interna da Instituição	38 11,59%	146 44,51%	101 30,79%	20 6,10%	10 3,05%	13 3,96%	3,58	
5. Acesso a equipamentos de informática	57 17,38%	172 52,44%	48 14,63%	17 5,18%	7 2,13%	27 8,23%	3,85	
6. Acesso à internet na Instituição	54 16,46%	136 41,46%	71 21,65%	31 9,45%	11 3,35%	25 7,62%	3,63	
7. Site da Instituição	47 14,33%	164 50,00%	69 21,04%	22 6,71%	6 1,83%	20 6,10%	3,73	
8. Ouvidoria – Canal de expressão e reivindicação de melhorias	39 11,89%	165 50,30%	73 22,26%	13 3,96%	7 2,13%	31 9,45%	3,73	
9. Qualidade da informação prestada nos diversos setores da Instituição	29 8,84%	174 53,05%	90 27,44%	19 5,79%	11 3,35%	5 1,52%	3,59	
10. Imagem da USS na sociedade	56 17,07%	170 51,83%	71 21,65%	26 7,93%	4 1,22%	1 0,30%	3,76	
11. Imagem da USS no meio acadêmico	41 12,50%	173 52,74%	74 22,56%	17 5,18%	4 1,22%	19 5,79%	3,74	
Avaliação Média							3,79	
Legenda: 5)Ótimo 4)Bom 3)Regular 2)Fraco 1)Insuficiente NR)Não sei responder MP)Média ponderada								
Sistema de Autoavaliação de Curso 2012								

Relatório de Apuração de Resultados - Avaliação Institucional - 2º Sem. 2012

Gráficos da Avaliação Institucional (Colaboradores)

Centro: ADMINISTRATIVO

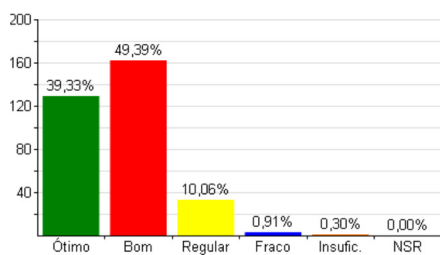
Sector: TODOS

Total de Avaliações: 328 / 433 (75,75%)

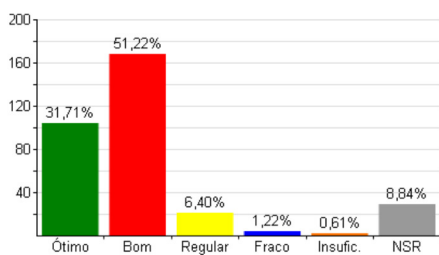
Avaliação Institucional

Quanto ao ambiente e condições de trabalho na Instituição

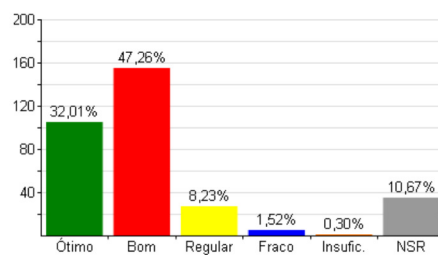
1. Relacionamento entre funcionários



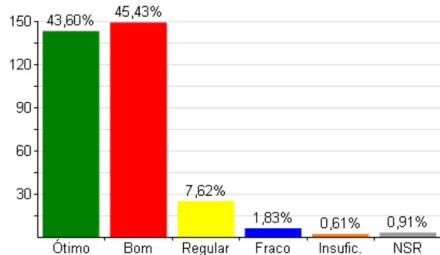
2. Relacionamento com os professores



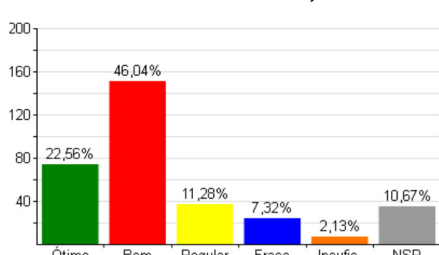
3. Relacionamento com os alunos



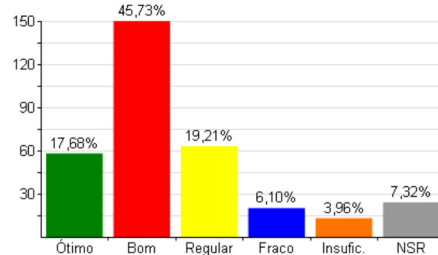
4. Relacionamento com o superior imediato



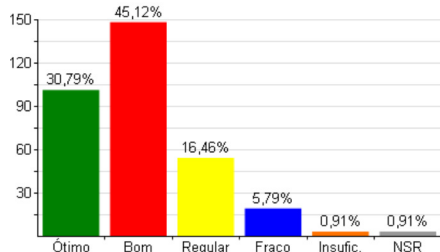
5. Relacionamento com a instância superior (Pró-Reitorias, Reitoria e Presidência)



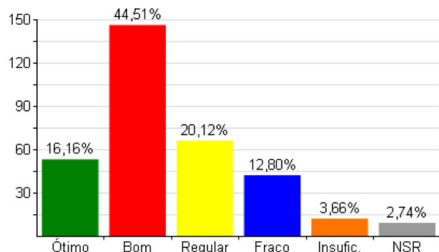
6. Ética nas discussões e relações internas a Instituição



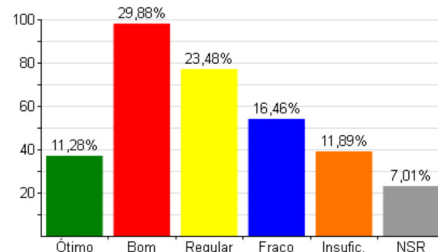
7. Trabalho em equipe, espírito de cooperação e solidariedade



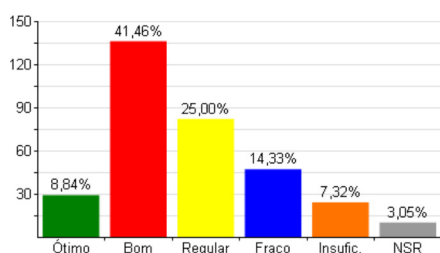
8. Oportunidade e condições de desenvolvimento pessoal



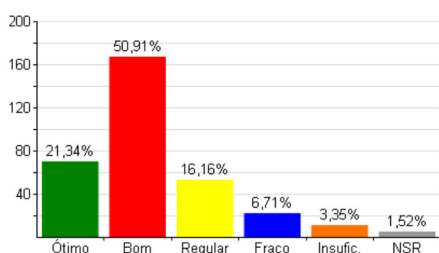
9. Cursos e capacitação oferecidos aos funcionários



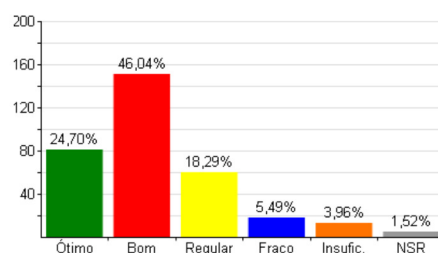
10. Estímulo e apoio para a inovação de processos e formas de trabalho



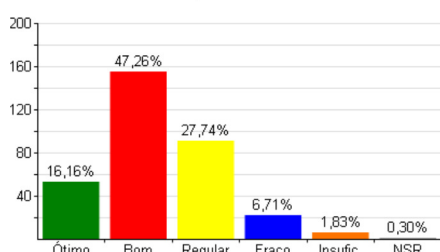
11. Condições do espaço físico onde desenvolve as atividades profissionais



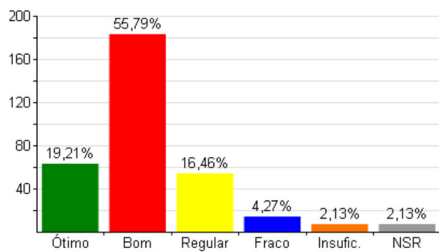
12. Condições da estrutura física do local de trabalho (limpeza, segurança, iluminação, conservação, etc.)



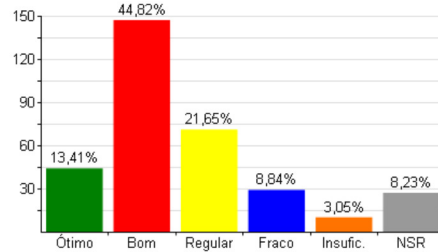
13. Equipamentos e materiais disponíveis para suas atividades profissionais



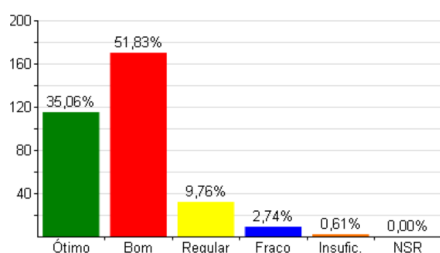
14. Espaço de convivência (pátio, varanda, cantina, etc.)



15. Serviços prestados pela cantina



16. Satisfação com as atividades que desenvolve



Relatório de Apuração de Resultados - Avaliação Institucional - 2º Sem. 2012

Gráficos da Avaliação Institucional (Colaboradores)

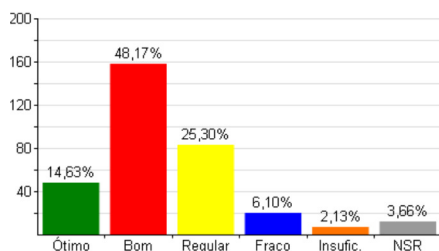
Centro: ADMINISTRATIVO
Setor: TODOS

Total de Avaliações: 328 / 433 (75,75%)

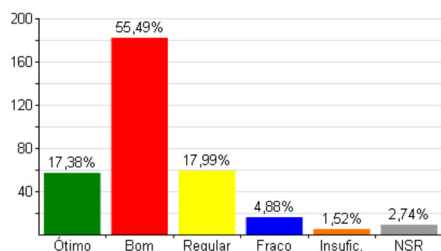
Avaliação Institucional

Quanto a Organização e Objetivos Institucionais

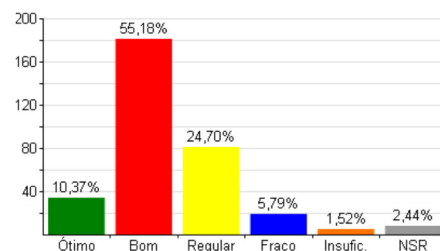
1. Conhecimento dos cargos e funções existentes na Instituição



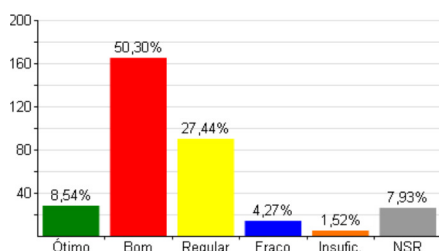
2. Funcionamento administrativo da Instituição



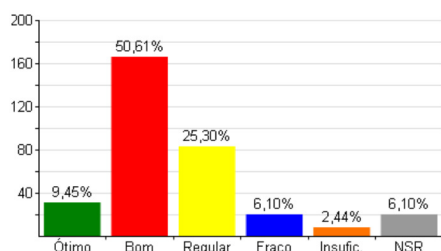
3. Atendimento prestado nos diversos setores da Instituição



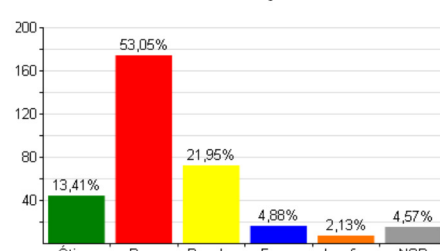
4. Processo de tramitação de documentos e solicitações



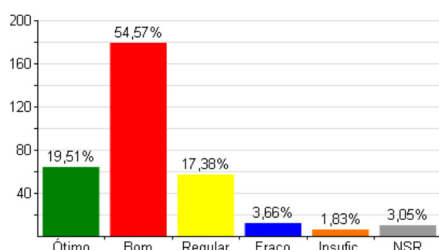
5. Mecanismos de tomada de decisões na Instituição



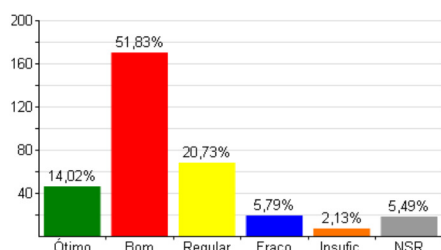
6. Envolvimento da USS com as preocupações e demandas da sociedade regional



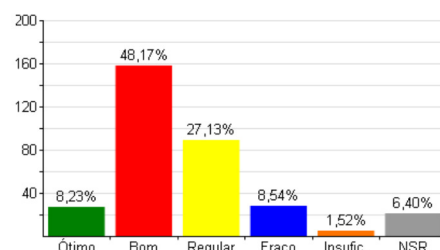
7. Contribuição da USS para o desenvolvimento local e regional



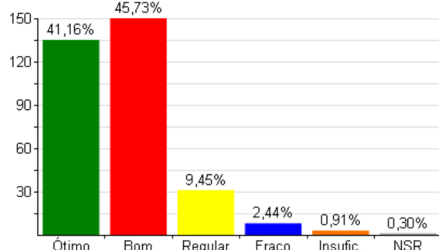
8. Promoção da cidadania e inclusão social



9. Promoção de atividades culturais

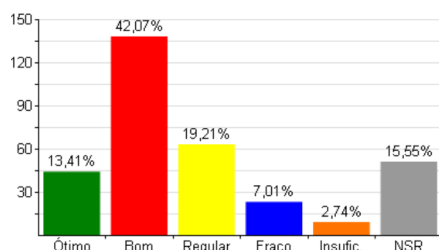


10. Nível de satisfação em fazer parte da Instituição

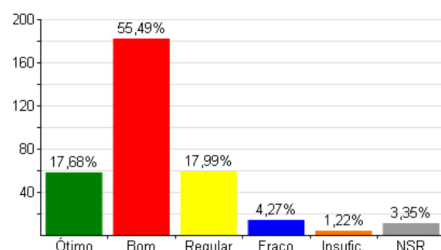


Quanto a Comunicação / Informação

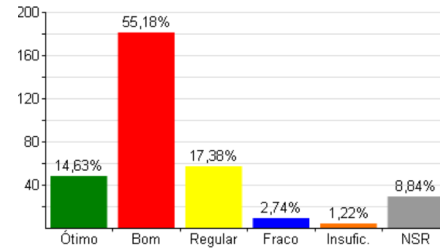
1. Acesso aos documentos oficiais da USS (Estatuto, Regimento e PDI, PPI, PPC e Resoluções dos Conselhos Superiores)



2. Formas de comunicação/informação visual da USS (murais, cartazes, faixas, etc.)



3. Protocolo - fluxo e distribuição de documentos na Instituição



Relatório de Apuração de Resultados - Avaliação Institucional - 2º Sem. 2012

Gráficos da Avaliação Institucional (Colaboradores)

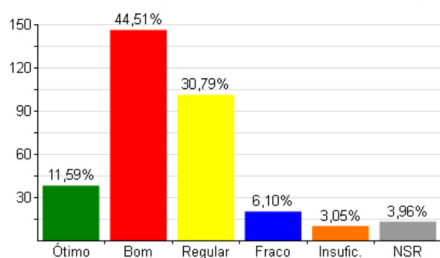
Centro: ADMINISTRATIVO
Setor: TODOS

Total de Avaliações: 328 / 433 (75,75%)

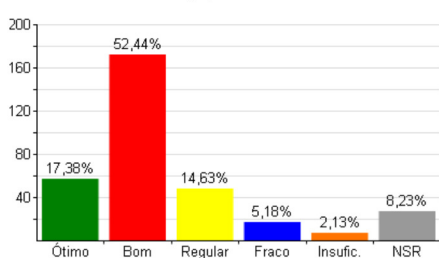
Avaliação Institucional

Quanto a Comunicação / Informação

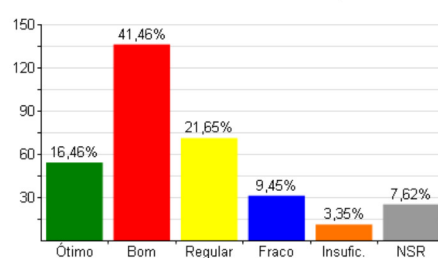
4. Fluxo e circulação da informação interna da Instituição



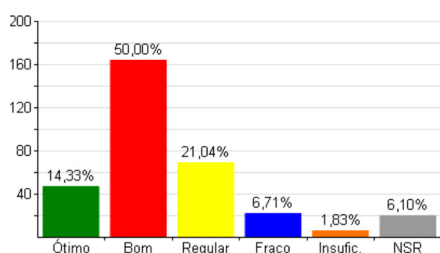
5. Acesso a equipamentos de informática



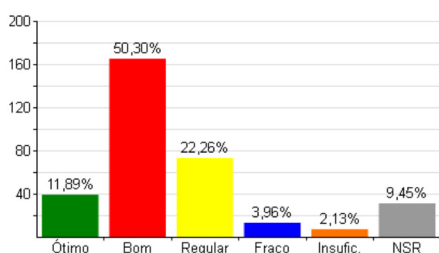
6. Acesso à internet na Instituição



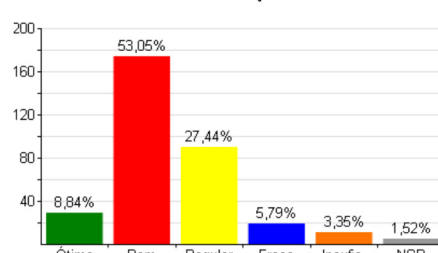
7. Site da Instituição



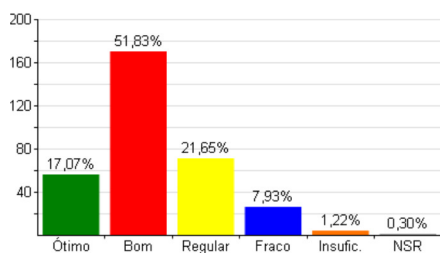
8. Ouvidoria - Canal de expressão e reivindicação de melhorias



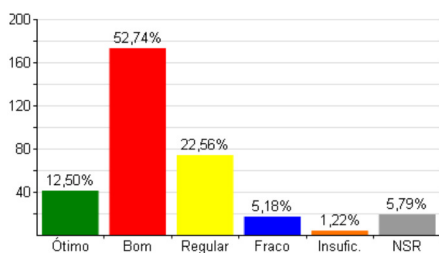
9. Qualidade da informação prestada nos diversos setores da Instituição



10. Imagem da USS na sociedade



11. Imagem da USS no meio acadêmico



Relatório de Apuração de Resultados - Avaliação Institucional - 2º Sem. 2012
Totais da Avaliação Institucional com % (Colaboradores)

Centro: HUSF		Total de Avaliações: 274 / 410 (66,83%)					
Sector: TODOS		Avaliação Institucional					
Quanto ao ambiente e condições de trabalho na Instituição	5	4	3	2	1	NR	MP
1. Relacionamento entre funcionários	109 39,78%	138 50,36%	22 8,03%	3 1,09%	0 0,00%	2 0,73%	4,30
2. Relacionamento com os professores	83 30,29%	115 41,97%	15 5,47%	5 1,82%	0 0,00%	56 20,44%	4,27
3. Relacionamento com os alunos	74 27,01%	136 49,64%	16 5,84%	3 1,09%	1 0,36%	44 16,06%	4,21
4. Relacionamento com o superior imediato	116 42,34%	132 48,18%	19 6,93%	5 1,82%	1 0,36%	1 0,36%	4,31
5. Relacionamento com a instância superior (Pró-Reitorias, Reitoria e Presidência)	50 18,25%	123 44,89%	34 12,41%	12 4,38%	5 1,82%	50 18,25%	3,90
6. Ética nas discussões e relações internas a Instituição	52 18,98%	135 49,27%	57 20,80%	12 4,38%	3 1,09%	15 5,47%	3,85
7. Trabalho em equipe, espírito de cooperação e solidariedade	94 34,31%	125 45,62%	41 14,96%	9 3,28%	2 0,73%	3 1,09%	4,11
8. Oportunidade e condições de desenvolvimento pessoal	57 20,80%	129 47,08%	56 20,44%	18 6,57%	11 4,01%	3 1,09%	3,75
9. Cursos e capacitação oferecidos aos funcionários	42 15,33%	109 39,78%	64 23,36%	38 13,87%	12 4,38%	9 3,28%	3,49
10. Estímulo e apoio para a inovação de processos e formas de trabalho	37 13,50%	122 44,53%	73 26,64%	23 8,39%	13 4,74%	6 2,19%	3,55
11. Condições do espaço físico onde desenvolve as atividades profissionais	51 18,61%	140 51,09%	56 20,44%	19 6,93%	5 1,82%	3 1,09%	3,79
12. Condições da estrutura física do local de trabalho (limpeza, segurança, iluminação, conservação, etc.)	63 22,99%	136 49,64%	53 19,34%	18 6,57%	3 1,09%	1 0,36%	3,87
13. Equipamentos e materiais disponíveis para suas atividades profissionais	47 17,15%	128 46,72%	69 25,18%	21 7,66%	8 2,92%	1 0,36%	3,68
14. Espaço de convivência (pátio, varanda, cantina, etc.)	57 20,80%	128 46,72%	50 18,25%	18 6,57%	8 2,92%	13 4,74%	3,80
15. Serviços prestados pela cantina	59 21,53%	142 51,82%	33 12,04%	8 2,92%	3 1,09%	29 10,58%	4,00
16. Satisfação com as atividades que desenvolve	107 39,05%	130 47,45%	32 11,68%	2 0,73%	1 0,36%	2 0,73%	4,25
Quanto a Organização e Objetivos Institucionais	5	4	3	2	1	NR	MP
1. Conhecimento dos cargos e funções existentes na Instituição	46 16,79%	145 52,92%	53 19,34%	16 5,84%	3 1,09%	11 4,01%	3,82
2. Funcionamento administrativo da Instituição	50 18,25%	152 55,47%	55 20,07%	7 2,55%	3 1,09%	7 2,55%	3,90
3. Atendimento prestado nos diversos setores da Instituição	40 14,60%	157 57,30%	63 22,99%	9 3,28%	3 1,09%	2 0,73%	3,82
4. Processo de tramitação de documentos e solicitações	38 13,87%	137 50,00%	65 23,72%	8 2,92%	5 1,82%	21 7,66%	3,77
5. Mecanismos de tomada de decisões na Instituição	34 12,41%	128 46,72%	75 27,37%	10 3,65%	5 1,82%	22 8,03%	3,70

Relatório de Apuração de Resultados - Avaliação Institucional - 2º Sem. 2012
Totais da Avaliação Institucional com % (Colaboradores)

Centro: HUSF		Total de Avaliações: 274 / 410 (66,83%)						
Setor: TODOS		Avaliação Institucional						
Quanto a Organização e Objetivos Institucionais		5	4	3	2	1	NR	MP
6. Envolvimento da USS com as preocupações e demandas da sociedade regional	49 17,88%	147 53,65%	57 20,80%	10 3,65%	0 0,00%	11 4,01%	3,89	
7. Contribuição da USS para o desenvolvimento local e regional	68 24,82%	149 54,38%	44 16,06%	7 2,55%	1 0,36%	5 1,82%	4,03	
8. Promoção da cidadania e inclusão social	46 16,79%	154 56,20%	54 19,71%	10 3,65%	1 0,36%	9 3,28%	3,88	
9. Promoção de atividades culturais	39 14,23%	141 51,46%	61 22,26%	17 6,20%	5 1,82%	11 4,01%	3,73	
10. Nível de satisfação em fazer parte da Instituição	119 43,43%	128 46,72%	24 8,76%	2 0,73%	0 0,00%	1 0,36%	4,33	
Quanto a Comunicação / Informação		5	4	3	2	1	NR	MP
1. Acesso aos documentos oficiais da USS (Estatuto, Regimento e PDI, PPI, PPC e Resoluções dos Conselhos Superiores)	29 10,58%	100 36,50%	69 25,18%	13 4,74%	7 2,55%	56 20,44%	3,60	
2. Formas de comunicação/informação visual da USS (murais, cartazes, faixas, etc.)	62 22,63%	140 51,09%	58 21,17%	7 2,55%	3 1,09%	4 1,46%	3,93	
3. Protocolo – fluxo e distribuição de documentos na Instituição	42 15,33%	134 48,91%	60 21,90%	7 2,55%	2 0,73%	29 10,58%	3,84	
4. Fluxo e circulação da informação interna da Instituição	42 15,33%	125 45,62%	74 27,01%	15 5,47%	1 0,36%	17 6,20%	3,75	
5. Acesso a equipamentos de informática	52 18,98%	105 38,32%	66 24,09%	19 6,93%	5 1,82%	27 9,85%	3,73	
6. Acesso à internet na Instituição	52 18,98%	91 33,21%	70 25,55%	22 8,03%	9 3,28%	30 10,95%	3,64	
7. Site da Instituição	64 23,36%	136 49,64%	52 18,98%	6 2,19%	3 1,09%	13 4,74%	3,97	
8. Ouvidoria – Canal de expressão e reivindicação de melhorias	51 18,61%	137 50,00%	53 19,34%	18 6,57%	4 1,46%	11 4,01%	3,81	
9. Qualidade da informação prestada nos diversos setores da Instituição	45 16,42%	147 53,65%	65 23,72%	13 4,74%	1 0,36%	3 1,09%	3,82	
10. Imagem da USS na sociedade	58 21,17%	144 52,55%	57 20,80%	11 4,01%	3 1,09%	1 0,36%	3,89	
11. Imagem da USS no meio acadêmico	46 16,79%	159 58,03%	49 17,88%	11 4,01%	2 0,73%	7 2,55%	3,88	
Avaliação Média							3,89	
Legenda: 5)Ótimo 4)Bom 3)Regular 2)Fraco 1)Insuficiente NR)Não sei responder MP)Média ponderada								
Sistema de Autoavaliação de Curso 2012								

Relatório de Apuração de Resultados - Avaliação Institucional - 2º Sem. 2012

Gráficos da Avaliação Institucional (Colaboradores)

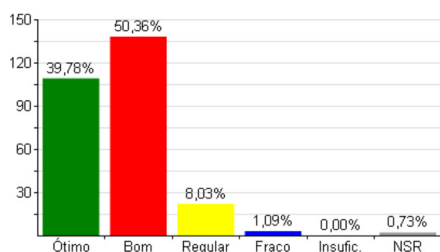
Centro: HUSF
Setor: TODOS

Total de Avaliações: 274 / 410 (66,83%)

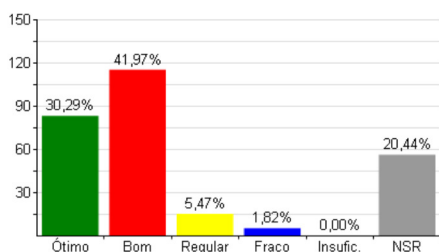
Avaliação Institucional

Quanto ao ambiente e condições de trabalho na Instituição

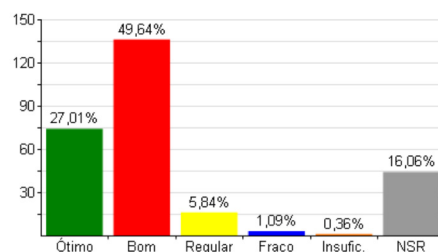
1. Relacionamento entre funcionários



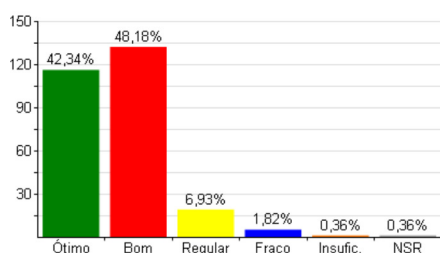
2. Relacionamento com os professores



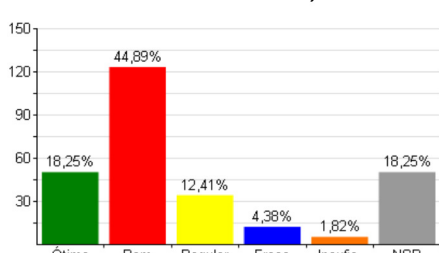
3. Relacionamento com os alunos



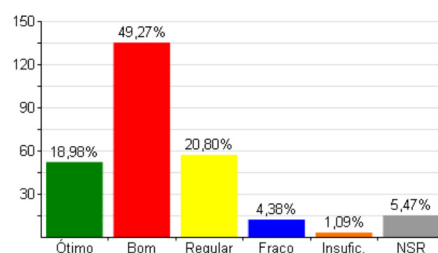
4. Relacionamento com o superior imediato



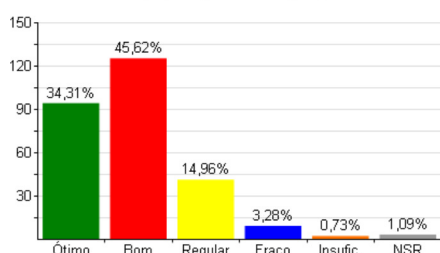
5. Relacionamento com a instância superior (Pró-Reitorias, Reitoria e Presidência)



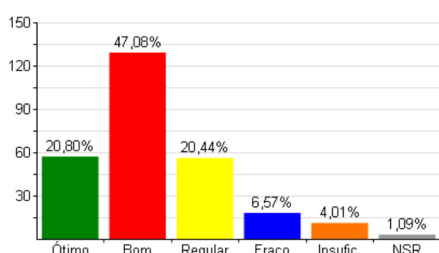
6. Ética nas discussões e relações internas a Instituição



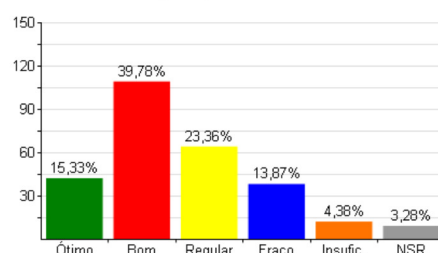
7. Trabalho em equipe, espírito de cooperação e solidariedade



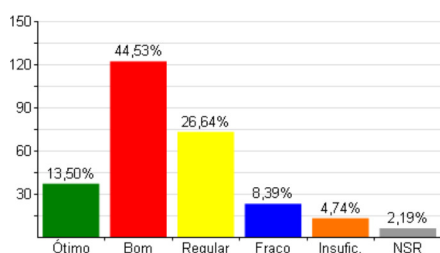
8. Oportunidade e condições de desenvolvimento pessoal



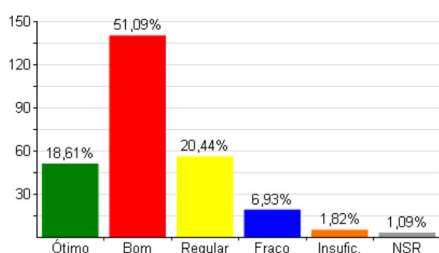
9. Cursos e capacitação oferecidos aos funcionários



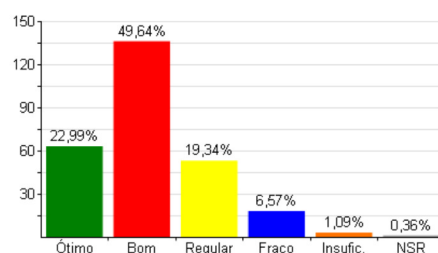
10. Estímulo e apoio para a inovação de processos e formas de trabalho



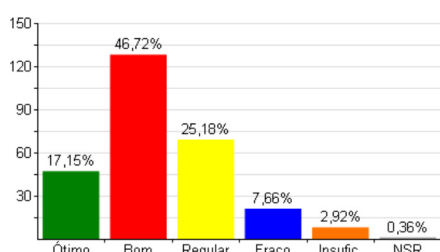
11. Condições do espaço físico onde desenvolve as atividades profissionais



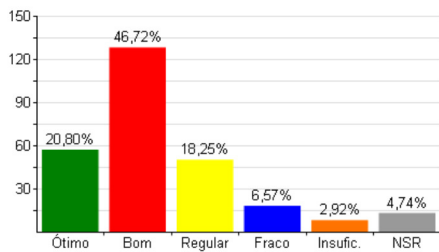
12. Condições da estrutura física do local de trabalho (limpeza, segurança, iluminação, conservação, etc.)



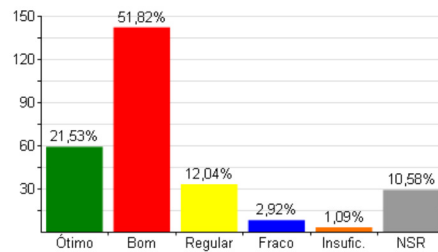
13. Equipamentos e materiais disponíveis para suas atividades profissionais



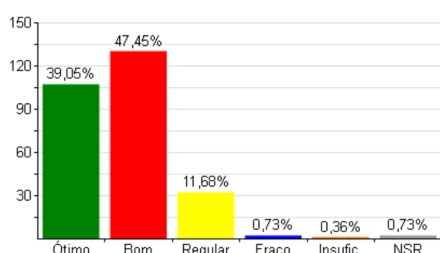
14. Espaço de convivência (pátio, varanda, cantina, etc.)



15. Serviços prestados pela cantina



16. Satisfação com as atividades que desenvolve



Relatório de Apuração de Resultados - Avaliação Institucional - 2º Sem. 2012

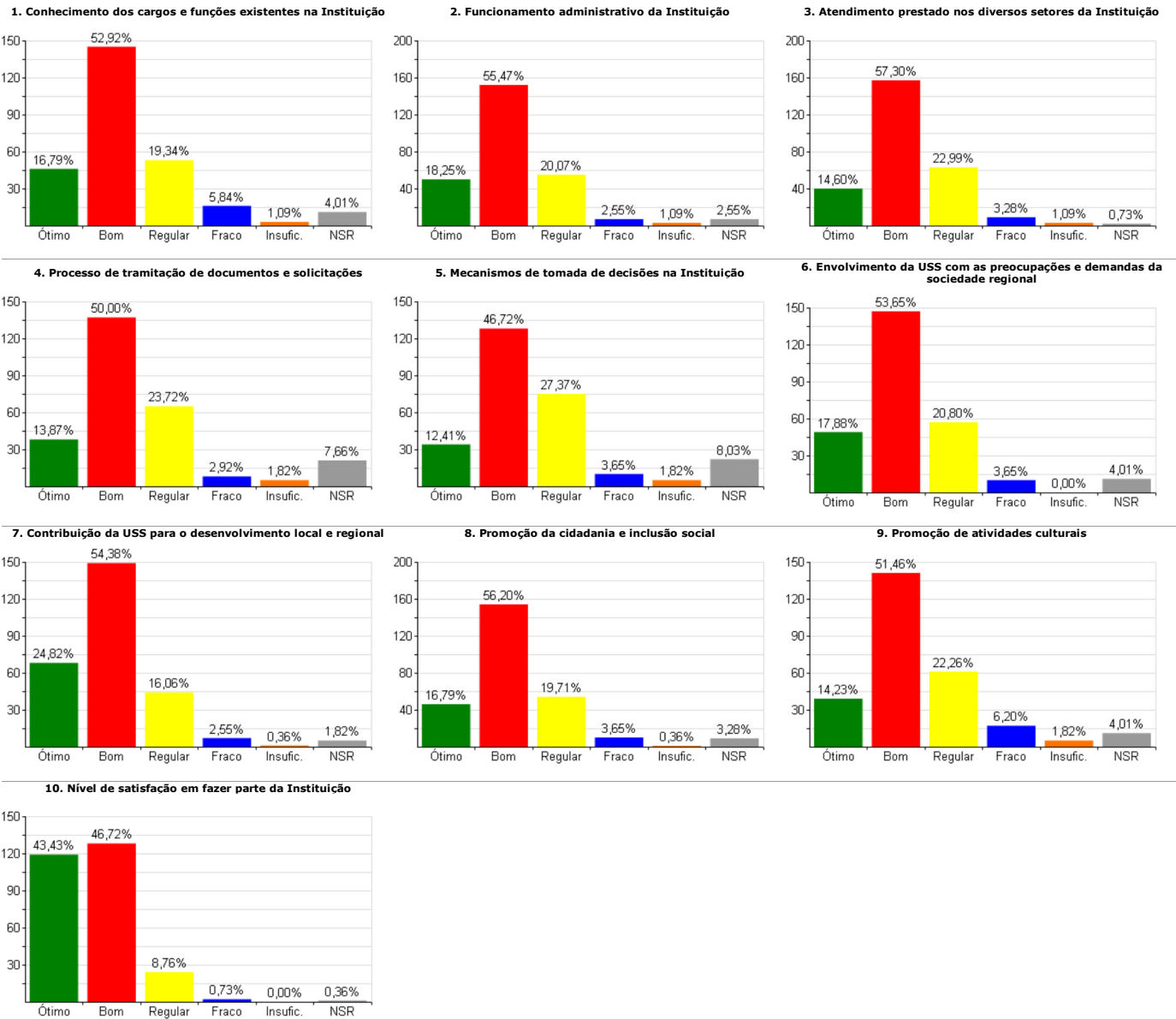
Gráficos da Avaliação Institucional (Colaboradores)

Centro: HUSF
Sector: TODOS

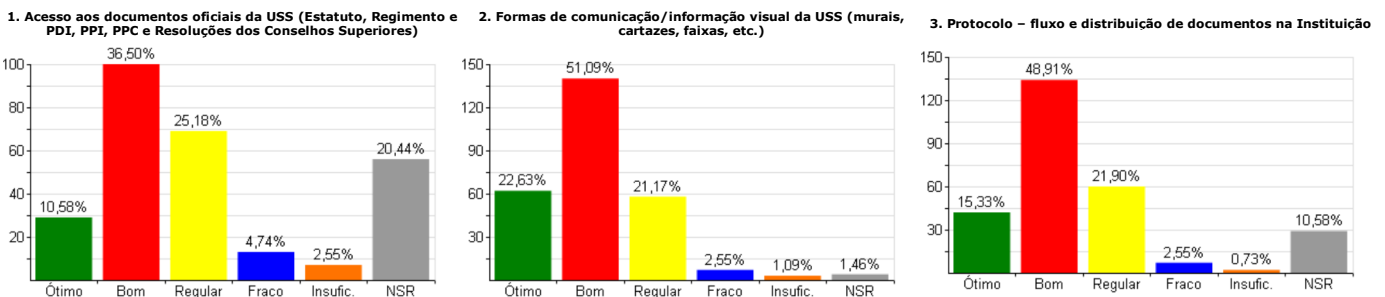
Total de Avaliações: 274 / 410 (66,83%)

Avaliação Institucional

Quanto a Organização e Objetivos Institucionais



Quanto a Comunicação / Informação



Relatório de Apuração de Resultados - Avaliação Institucional - 2º Sem. 2012
Gráficos da Avaliação Institucional (Colaboradores)

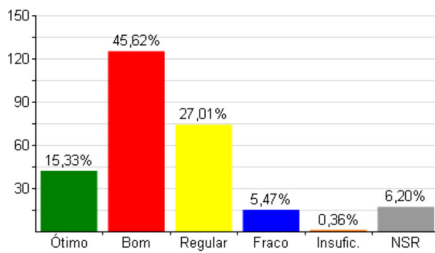
Centro: HUSF
Setor: TODOS

Total de Avaliações: 274 / 410 (66,83%)

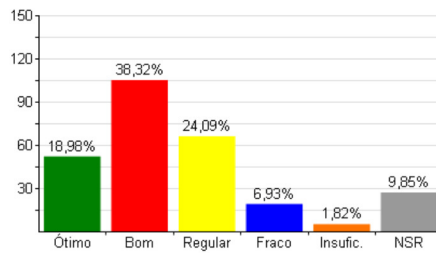
Avaliação Institucional

Quanto a Comunicação / Informação

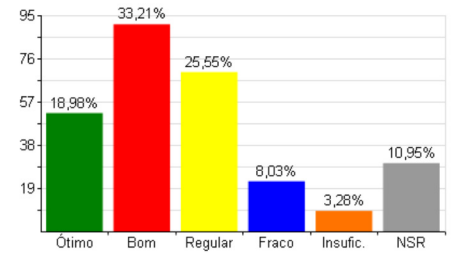
4. Fluxo e circulação da informação interna da Instituição



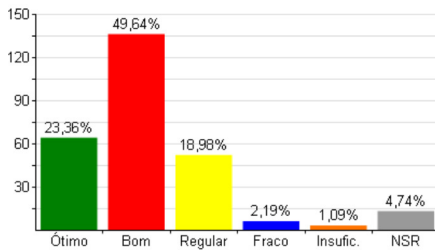
5. Acesso a equipamentos de informática



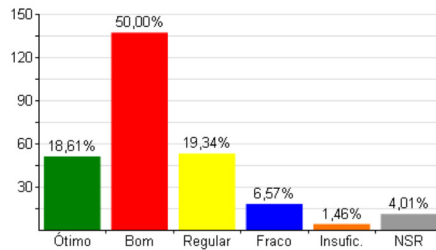
6. Acesso à internet na Instituição



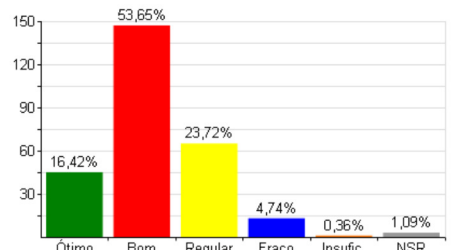
7. Site da Instituição



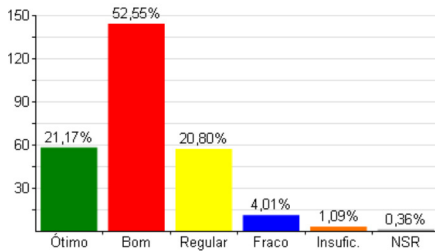
8. Ouvidoria - Canal de expressão e reivindicação de melhorias



9. Qualidade da informação prestada nos diversos setores da Instituição



10. Imagem da USS na sociedade



11. Imagem da USS no meio acadêmico

