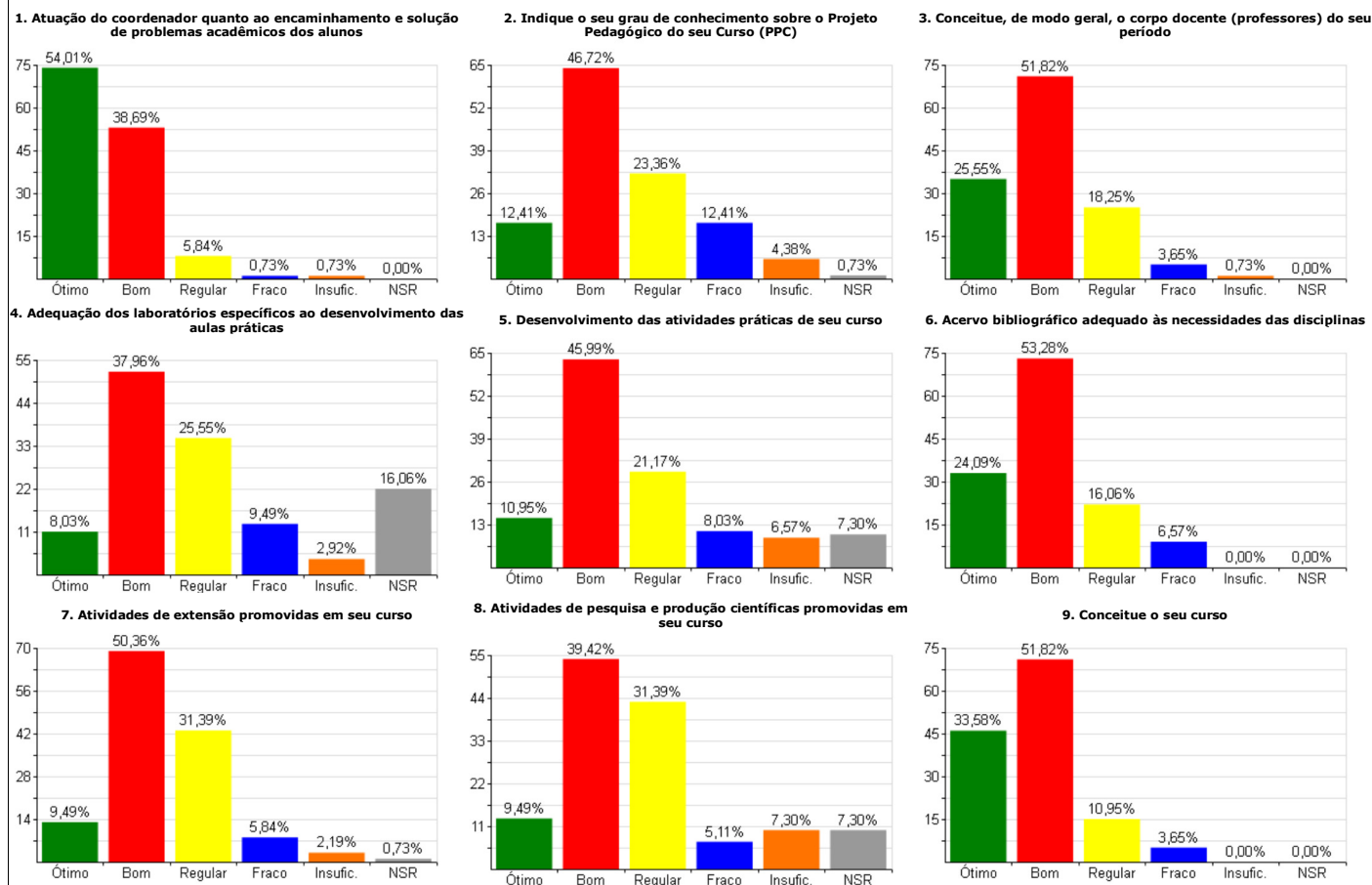


Relatório de Apuração de Resultados - Autoavaliação de Curso - 1º Sem. 2013
Totais da Autoavaliação de Curso com % (Aluno avalia Curso)

Curso: ADMINISTRAÇÃO							
Período: TODOS		Total de Avaliações: 137 / 224 (61,16%)					
Organização do Curso							
Questão	5	4	3	2	1	NR	MP
1. Atuação do coordenador quanto ao encaminhamento e solução de problemas acadêmicos dos alunos	74 54,01%	53 38,69%	8 5,84%	1 0,73%	1 0,73%	0 0,00%	4,45
2. Indique o seu grau de conhecimento sobre o Projeto Pedagógico do seu Curso (PPC)	17 12,41%	64 46,72%	32 23,36%	17 12,41%	6 4,38%	1 0,73%	3,51
3. Conceitue, de modo geral, o corpo docente (professores) do seu período	35 25,55%	71 51,82%	25 18,25%	5 3,65%	1 0,73%	0 0,00%	3,98
4. Adequação dos laboratórios específicos ao desenvolvimento das aulas práticas	11 8,03%	52 37,96%	35 25,55%	13 9,49%	4 2,92%	22 16,06%	3,46
5. Desenvolvimento das atividades práticas de seu curso	15 10,95%	63 45,99%	29 21,17%	11 8,03%	9 6,57%	10 7,30%	3,50
6. Acervo bibliográfico adequado às necessidades das disciplinas	33 24,09%	73 53,28%	22 16,06%	9 6,57%	0 0,00%	0 0,00%	3,95
7. Atividades de extensão promovidas em seu curso	13 9,49%	69 50,36%	43 31,39%	8 5,84%	3 2,19%	1 0,73%	3,60
8. Atividades de pesquisa e produção científicas promovidas em seu curso	13 9,49%	54 39,42%	43 31,39%	7 5,11%	10 7,30%	10 7,30%	3,42
9. Conceitue o seu curso	46 33,58%	71 51,82%	15 10,95%	5 3,65%	0 0,00%	0 0,00%	4,15
Avaliação Média							3,78

Gráficos da Autoavaliação de Curso (Aluno avalia Curso)



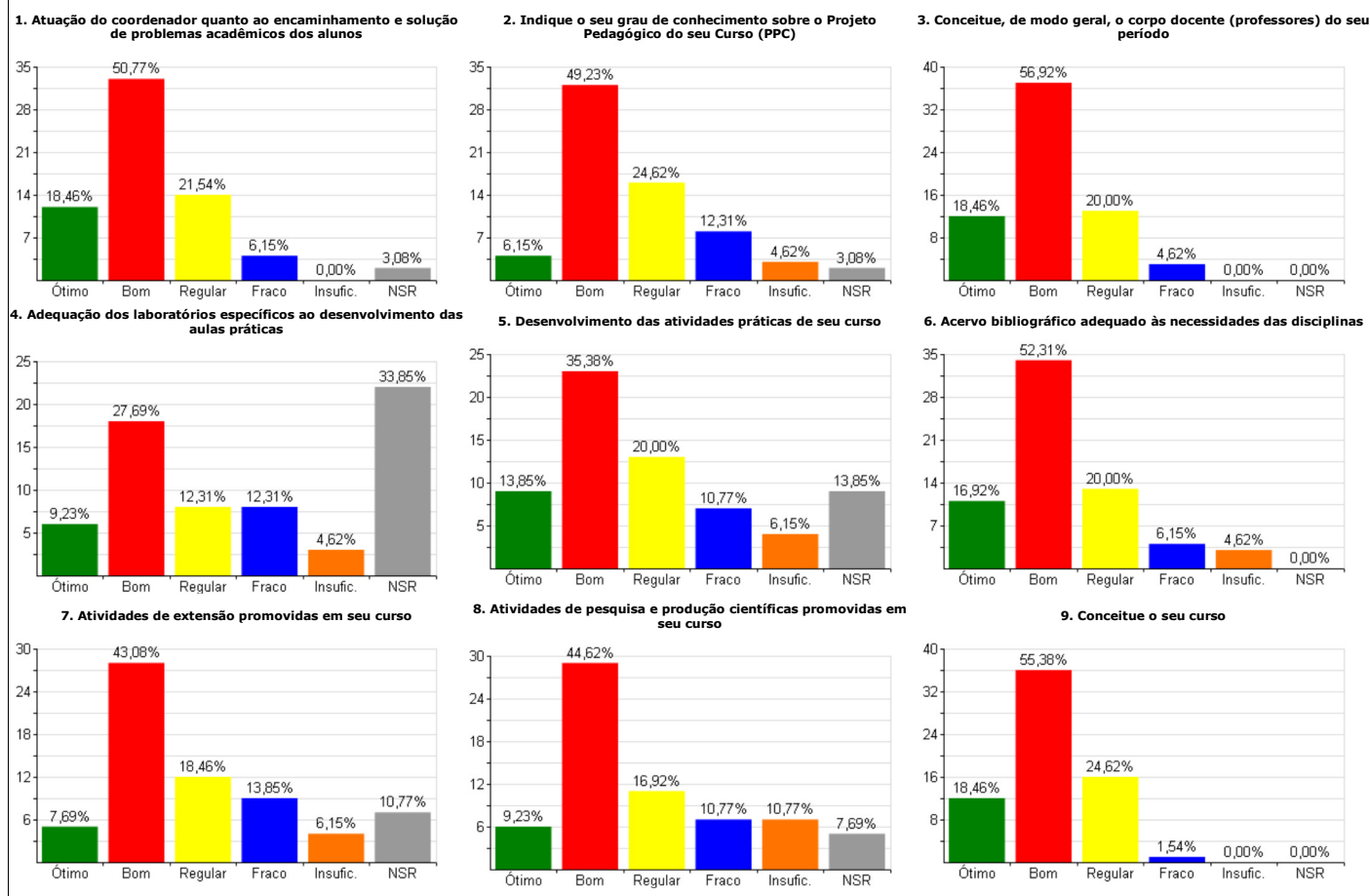
Legenda: 5) Ótimo 4) Bom 3) Regular 2) Fraco 1) Insuficiente NR) Não sei responder MP) Média ponderada

Sistema de Autoavaliação de Curso 2013

Relatório de Apuração de Resultados - Autoavaliação de Curso - 1º Sem. 2013
Totais da Autoavaliação de Curso com % (Aluno avalia Curso)

Curso: ADMINISTRAÇÃO - MARICÁ							
Período: TODOS		Total de Avaliações: 65 / 168 (38,69%)					
Organização do Curso							
Questão	5	4	3	2	1	NR	MP
1. Atuação do coordenador quanto ao encaminhamento e solução de problemas acadêmicos dos alunos	12 18,46%	33 50,77%	14 21,54%	4 6,15%	0 0,00%	2 3,08%	3,84
2. Indique o seu grau de conhecimento sobre o Projeto Pedagógico do seu Curso (PPC)	4 6,15%	32 49,23%	16 24,62%	8 12,31%	3 4,62%	2 3,08%	3,41
3. Conceitue, de modo geral, o corpo docente (professores) do seu período	12 18,46%	37 56,92%	13 20,00%	3 4,62%	0 0,00%	0 0,00%	3,89
4. Adequação dos laboratórios específicos ao desenvolvimento das aulas práticas	6 9,23%	18 27,69%	8 12,31%	8 12,31%	3 4,62%	22 33,85%	3,37
5. Desenvolvimento das atividades práticas de seu curso	9 13,85%	23 35,38%	13 20,00%	7 10,77%	4 6,15%	9 13,85%	3,46
6. Acervo bibliográfico adequado às necessidades das disciplinas	11 16,92%	34 52,31%	13 20,00%	4 6,15%	3 4,62%	0 0,00%	3,71
7. Atividades de extensão promovidas em seu curso	5 7,69%	28 43,08%	12 18,46%	9 13,85%	4 6,15%	7 10,77%	3,36
8. Atividades de pesquisa e produção científicas promovidas em seu curso	6 9,23%	29 44,62%	11 16,92%	7 10,77%	7 10,77%	5 7,69%	3,33
9. Conceitue o seu curso	12 18,46%	36 55,38%	16 24,62%	1 1,54%	0 0,00%	0 0,00%	3,91
Avaliação Média							3,59

Gráficos da Autoavaliação de Curso (Aluno avalia Curso)



Legenda: 5)Ótimo 4)Bom 3)Regular 2)Fraco 1)Insuficiente NR)Não sei responder MP)Média ponderada

Sistema de Autoavaliação de Curso 2013

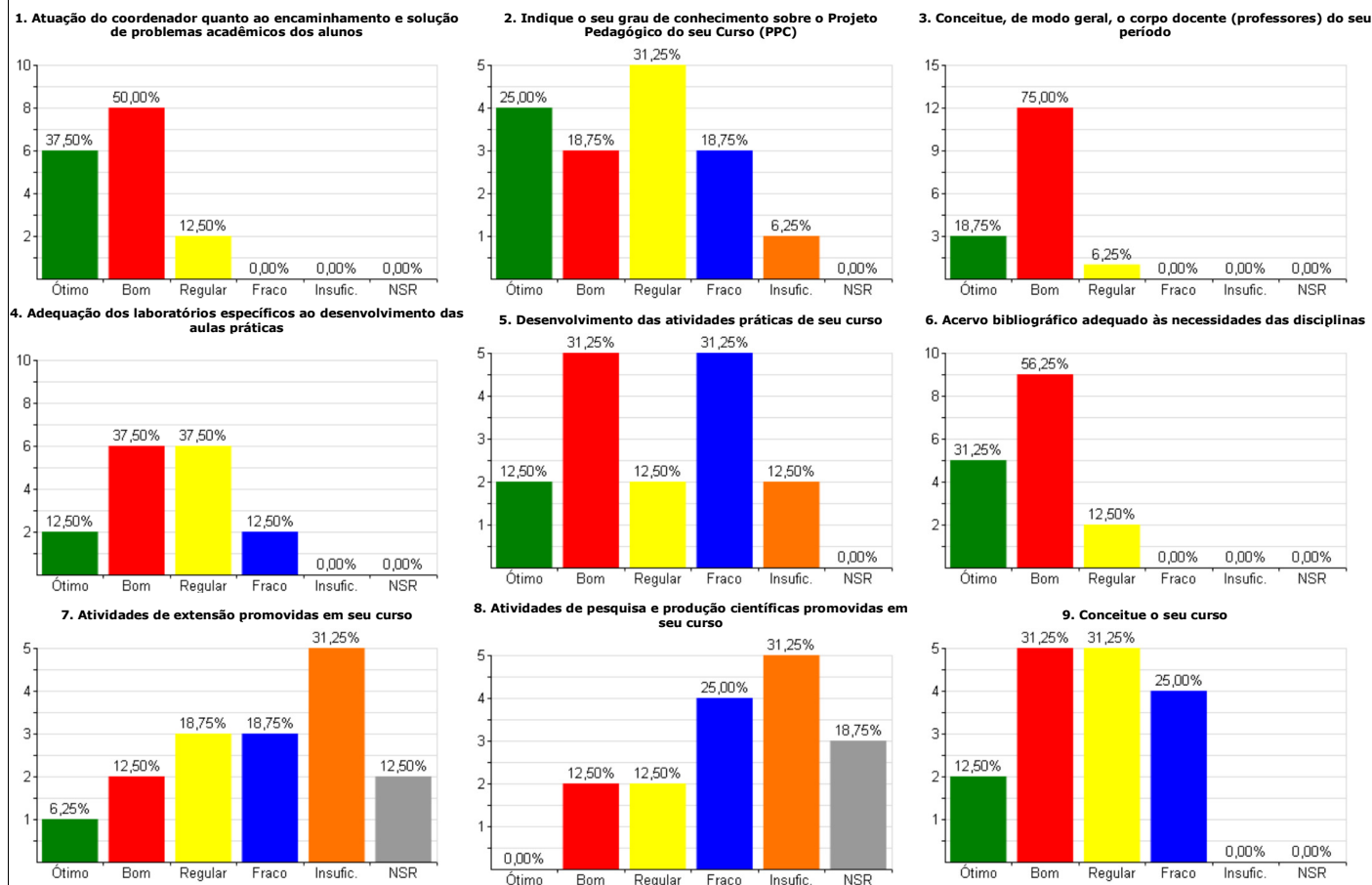
Relatório de Apuração de Resultados - Autoavaliação de Curso - 1º Sem. 2013
Totais da Autoavaliação de Curso com % (Aluno avalia Curso)

Curso: BIOMEDICINA NOTURNO							
Período: TODOS							
Total de Avaliações: 8 / 12 (66,67%)							
Organização do Curso							
Questão	5	4	3	2	1	NR	MP
1. Atuação do coordenador quanto ao encaminhamento e solução de problemas acadêmicos dos alunos	6 75,00%	2 25,00%	0 0,00%	0 0,00%	0 0,00%	0 0,00%	4,75
2. Indique o seu grau de conhecimento sobre o Projeto Pedagógico do seu Curso (PPC)	4 50,00%	1 12,50%	1 12,50%	2 25,00%	0 0,00%	0 0,00%	3,88
3. Conceitue, de modo geral, o corpo docente (professores) do seu período	4 50,00%	3 37,50%	1 12,50%	0 0,00%	0 0,00%	0 0,00%	4,38
4. Adequação dos laboratórios específicos ao desenvolvimento das aulas práticas	3 37,50%	2 25,00%	0 0,00%	2 25,00%	0 0,00%	1 12,50%	3,86
5. Desenvolvimento das atividades práticas de seu curso	2 25,00%	3 37,50%	1 12,50%	1 12,50%	1 12,50%	0 0,00%	3,50
6. Acervo bibliográfico adequado às necessidades das disciplinas	6 75,00%	2 25,00%	0 0,00%	0 0,00%	0 0,00%	0 0,00%	4,75
7. Atividades de extensão promovidas em seu curso	2 25,00%	1 12,50%	3 37,50%	1 12,50%	1 12,50%	0 0,00%	3,25
8. Atividades de pesquisa e produção científicas promovidas em seu curso	2 25,00%	1 12,50%	3 37,50%	1 12,50%	1 12,50%	0 0,00%	3,25
9. Conceitue o seu curso	3 37,50%	3 37,50%	1 12,50%	1 12,50%	0 0,00%	0 0,00%	4,00
Avaliação Média							3,96
Gráficos da Autoavaliação de Curso (Aluno avalia Curso)							
1. Atuação do coordenador quanto ao encaminhamento e solução de problemas acadêmicos dos alunos 		2. Indique o seu grau de conhecimento sobre o Projeto Pedagógico do seu Curso (PPC) 		3. Conceitue, de modo geral, o corpo docente (professores) do seu período 			
4. Adequação dos laboratórios específicos ao desenvolvimento das aulas práticas 		5. Desenvolvimento das atividades práticas de seu curso 		6. Acervo bibliográfico adequado às necessidades das disciplinas 			
7. Atividades de extensão promovidas em seu curso 		8. Atividades de pesquisa e produção científicas promovidas em seu curso 		9. Conceitue o seu curso 			
Legenda: 5)Ótimo 4)Bom 3)Regular 2)Fraco 1)Insuficiente NR)Não sei responder MP)Média ponderada							
Sistema de Autoavaliação de Curso 2013							

Relatório de Apuração de Resultados - Autoavaliação de Curso - 1º Sem. 2013
Totais da Autoavaliação de Curso com % (Aluno avalia Curso)

Curso: BIOMEDICINA							
Período: TODOS							
Total de Avaliações: 16 / 27 (59,26%)							
Organização do Curso							
Questão	5	4	3	2	1	NR	MP
1. Atuação do coordenador quanto ao encaminhamento e solução de problemas acadêmicos dos alunos	6 37,50%	8 50,00%	2 12,50%	0 0,00%	0 0,00%	0 0,00%	4,25
2. Indique o seu grau de conhecimento sobre o Projeto Pedagógico do seu Curso (PPC)	4 25,00%	3 18,75%	5 31,25%	3 18,75%	1 6,25%	0 0,00%	3,38
3. Conceitue, de modo geral, o corpo docente (professores) do seu período	3 18,75%	12 75,00%	1 6,25%	0 0,00%	0 0,00%	0 0,00%	4,13
4. Adequação dos laboratórios específicos ao desenvolvimento das aulas práticas	2 12,50%	6 37,50%	6 37,50%	2 12,50%	0 0,00%	0 0,00%	3,50
5. Desenvolvimento das atividades práticas de seu curso	2 12,50%	5 31,25%	2 12,50%	5 31,25%	2 12,50%	0 0,00%	3,00
6. Acervo bibliográfico adequado às necessidades das disciplinas	5 31,25%	9 56,25%	2 12,50%	0 0,00%	0 0,00%	0 0,00%	4,19
7. Atividades de extensão promovidas em seu curso	1 6,25%	2 12,50%	3 18,75%	3 18,75%	5 31,25%	2 12,50%	2,36
8. Atividades de pesquisa e produção científicas promovidas em seu curso	0 0,00%	2 12,50%	2 12,50%	4 25,00%	5 31,25%	3 18,75%	2,08
9. Conceitue o seu curso	2 12,50%	5 31,25%	5 31,25%	4 25,00%	0 0,00%	0 0,00%	3,31
Avaliação Média							3,36

Gráficos da Autoavaliação de Curso (Aluno avalia Curso)



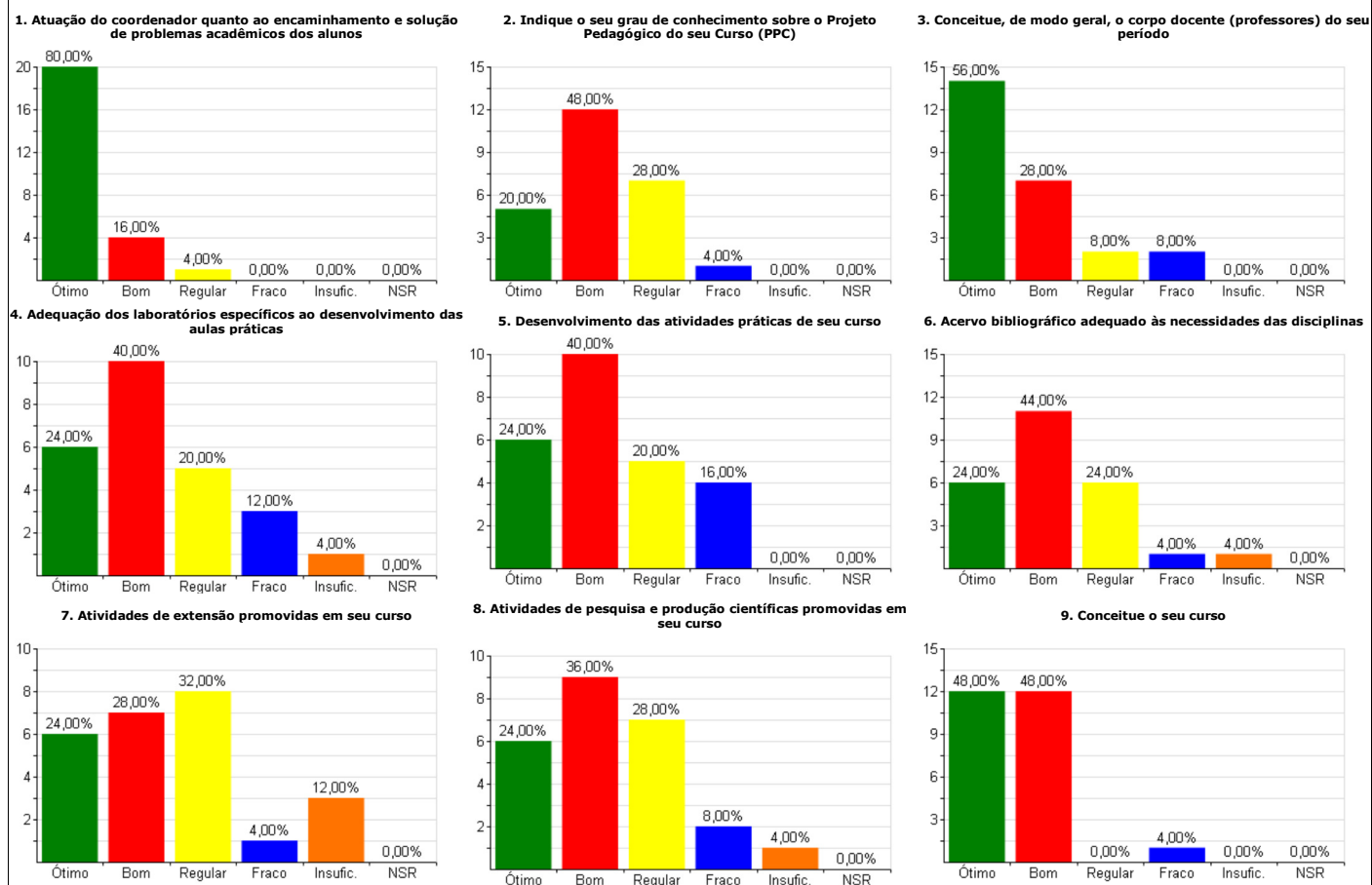
Legenda: 5) Ótimo 4) Bom 3) Regular 2) Fraco 1) Insuficiente NR) Não sei responder MP) Média ponderada

Sistema de Autoavaliação de Curso 2013

Relatório de Apuração de Resultados - Autoavaliação de Curso - 1º Sem. 2013
Totais da Autoavaliação de Curso com % (Aluno avalia Curso)

Curso: CIÊNCIAS BIOLÓGICAS							
Período: TODOS		Total de Avaliações: 25 / 52 (48,08%)					
Organização do Curso							
Questão	5	4	3	2	1	NR	MP
1. Atuação do coordenador quanto ao encaminhamento e solução de problemas acadêmicos dos alunos	20 80,00%	4 16,00%	1 4,00%	0 0,00%	0 0,00%	0 0,00%	4,76
2. Indique o seu grau de conhecimento sobre o Projeto Pedagógico do seu Curso (PPC)	5 20,00%	12 48,00%	7 28,00%	1 4,00%	0 0,00%	0 0,00%	3,84
3. Conceitue, de modo geral, o corpo docente (professores) do seu período	14 56,00%	7 28,00%	2 8,00%	2 8,00%	0 0,00%	0 0,00%	4,32
4. Adequação dos laboratórios específicos ao desenvolvimento das aulas práticas	6 24,00%	10 40,00%	5 20,00%	3 12,00%	1 4,00%	0 0,00%	3,68
5. Desenvolvimento das atividades práticas de seu curso	6 24,00%	10 40,00%	5 20,00%	4 16,00%	0 0,00%	0 0,00%	3,72
6. Acervo bibliográfico adequado às necessidades das disciplinas	6 24,00%	11 44,00%	6 24,00%	1 4,00%	1 4,00%	0 0,00%	3,80
7. Atividades de extensão promovidas em seu curso	6 24,00%	7 28,00%	8 32,00%	1 4,00%	3 12,00%	0 0,00%	3,48
8. Atividades de pesquisa e produção científicas promovidas em seu curso	6 24,00%	9 36,00%	7 28,00%	2 8,00%	1 4,00%	0 0,00%	3,68
9. Conceitue o seu curso	12 48,00%	12 48,00%	0 0,00%	1 4,00%	0 0,00%	0 0,00%	4,40
Avaliação Média							3,96

Gráficos da Autoavaliação de Curso (Aluno avalia Curso)



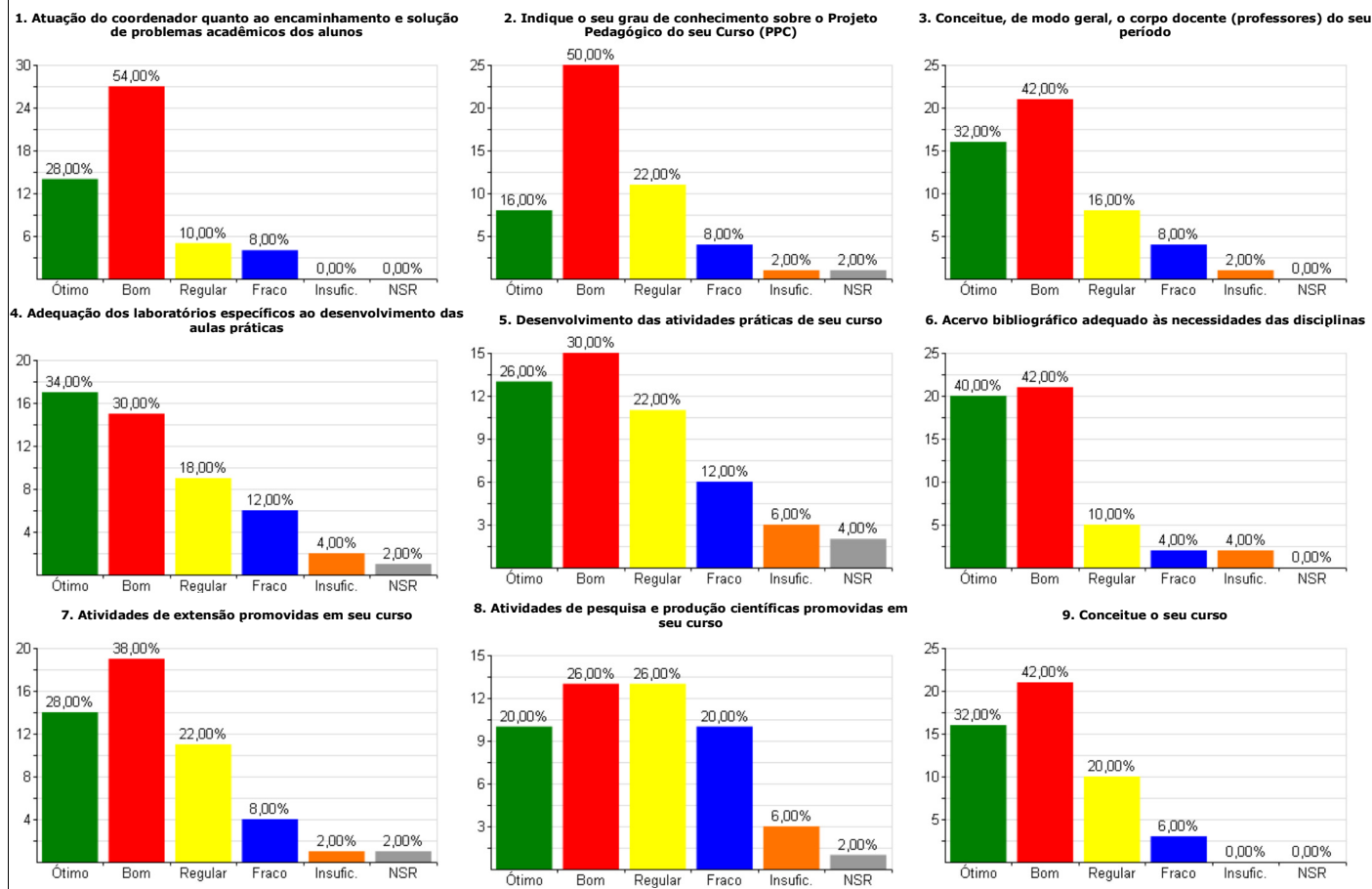
Legenda: 5)Ótimo 4)Bom 3)Regular 2)Fraco 1)Insuficiente NR)Não sei responder MP)Média ponderada

Sistema de Autoavaliação de Curso 2013

Relatório de Apuração de Resultados - Autoavaliação de Curso - 1º Sem. 2013
Totais da Autoavaliação de Curso com % (Aluno avalia Curso)

Curso: ENFERMAGEM NOTURNO							
Período: TODOS		Total de Avaliações: 50 / 79 (63,29%)					
Organização do Curso							
Questão	5	4	3	2	1	NR	MP
1. Atuação do coordenador quanto ao encaminhamento e solução de problemas acadêmicos dos alunos	14 28,00%	27 54,00%	5 10,00%	4 8,00%	0 0,00%	0 0,00%	4,02
2. Indique o seu grau de conhecimento sobre o Projeto Pedagógico do seu Curso (PPC)	8 16,00%	25 50,00%	11 22,00%	4 8,00%	1 2,00%	1 2,00%	3,71
3. Conceitue, de modo geral, o corpo docente (professores) do seu período	16 32,00%	21 42,00%	8 16,00%	4 8,00%	1 2,00%	0 0,00%	3,94
4. Adequação dos laboratórios específicos ao desenvolvimento das aulas práticas	17 34,00%	15 30,00%	9 18,00%	6 12,00%	2 4,00%	1 2,00%	3,80
5. Desenvolvimento das atividades práticas de seu curso	13 26,00%	15 30,00%	11 22,00%	6 12,00%	3 6,00%	2 4,00%	3,60
6. Acervo bibliográfico adequado às necessidades das disciplinas	20 40,00%	21 42,00%	5 10,00%	2 4,00%	2 4,00%	0 0,00%	4,10
7. Atividades de extensão promovidas em seu curso	14 28,00%	19 38,00%	11 22,00%	4 8,00%	1 2,00%	1 2,00%	3,84
8. Atividades de pesquisa e produção científicas promovidas em seu curso	10 20,00%	13 26,00%	13 26,00%	10 20,00%	3 6,00%	1 2,00%	3,35
9. Conceitue o seu curso	16 32,00%	21 42,00%	10 20,00%	3 6,00%	0 0,00%	0 0,00%	4,00
Avaliação Média							3,82

Gráficos da Autoavaliação de Curso (Aluno avalia Curso)



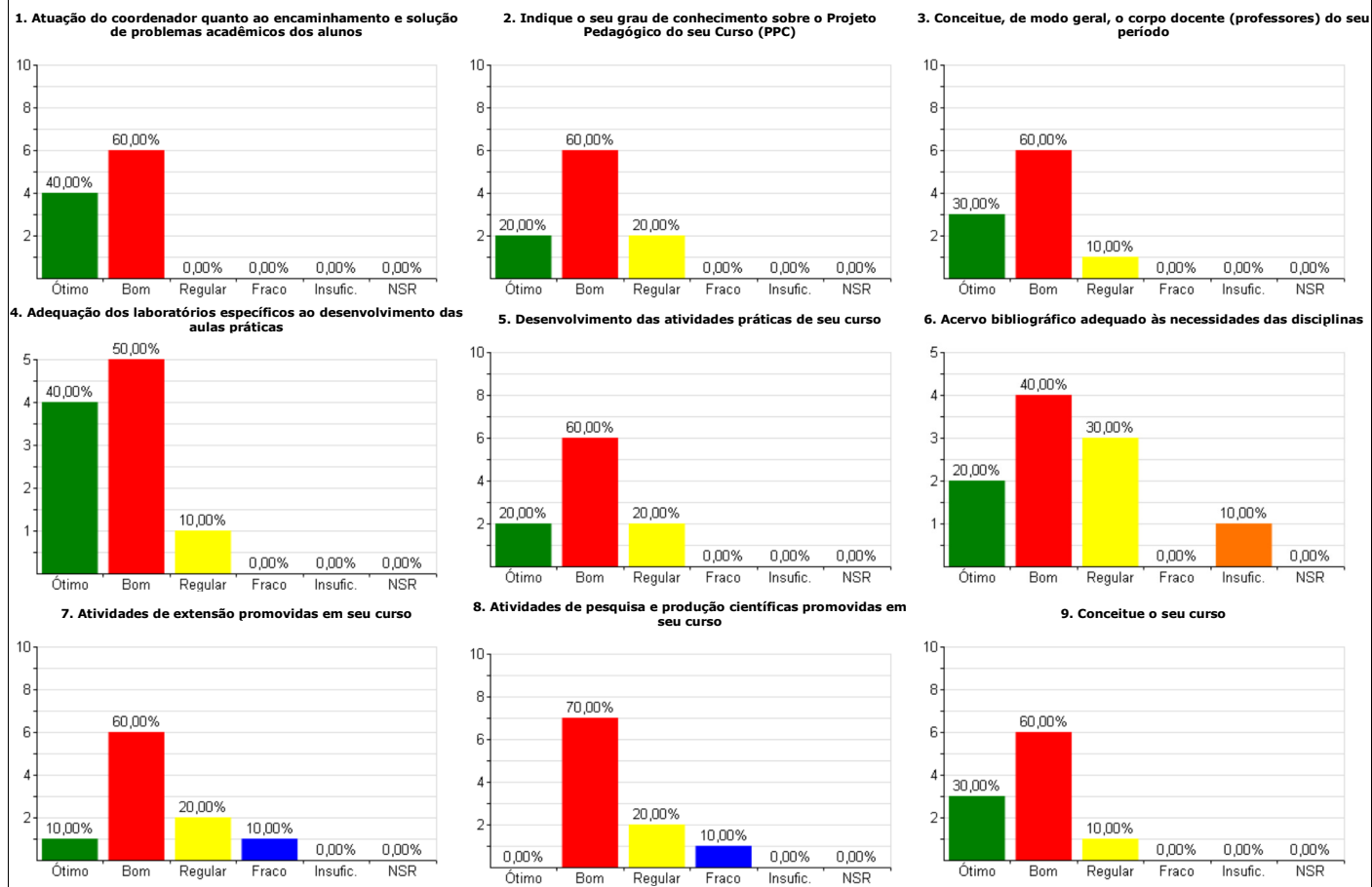
Legenda: 5)Ótimo 4)Bom 3)Regular 2)Fraco 1)Insuficiente NR)Não sei responder MP)Média ponderada

Sistema de Autoavaliação de Curso 2013

Relatório de Apuração de Resultados - Autoavaliação de Curso - 1º Sem. 2013
Totais da Autoavaliação de Curso com % (Aluno avalia Curso)

Curso: ENFERMAGEM							
Período: TODOS		Total de Avaliações: 10 / 17 (58,82%)					
Organização do Curso							
Questão	5	4	3	2	1	NR	MP
1. Atuação do coordenador quanto ao encaminhamento e solução de problemas acadêmicos dos alunos	4 40,00%	6 60,00%	0 0,00%	0 0,00%	0 0,00%	0 0,00%	4,40
2. Indique o seu grau de conhecimento sobre o Projeto Pedagógico do seu Curso (PPC)	2 20,00%	6 60,00%	2 20,00%	0 0,00%	0 0,00%	0 0,00%	4,00
3. Conceitue, de modo geral, o corpo docente (professores) do seu período	3 30,00%	6 60,00%	1 10,00%	0 0,00%	0 0,00%	0 0,00%	4,20
4. Adequação dos laboratórios específicos ao desenvolvimento das aulas práticas	4 40,00%	5 50,00%	1 10,00%	0 0,00%	0 0,00%	0 0,00%	4,30
5. Desenvolvimento das atividades práticas de seu curso	2 20,00%	6 60,00%	2 20,00%	0 0,00%	0 0,00%	0 0,00%	4,00
6. Acervo bibliográfico adequado às necessidades das disciplinas	2 20,00%	4 40,00%	3 30,00%	0 0,00%	1 10,00%	0 0,00%	3,60
7. Atividades de extensão promovidas em seu curso	1 10,00%	6 60,00%	2 20,00%	1 10,00%	0 0,00%	0 0,00%	3,70
8. Atividades de pesquisa e produção científicas promovidas em seu curso	0 0,00%	7 70,00%	2 20,00%	1 10,00%	0 0,00%	0 0,00%	3,60
9. Conceitue o seu curso	3 30,00%	6 60,00%	1 10,00%	0 0,00%	0 0,00%	0 0,00%	4,20
Avaliação Média							4,00

Gráficos da Autoavaliação de Curso (Aluno avalia Curso)



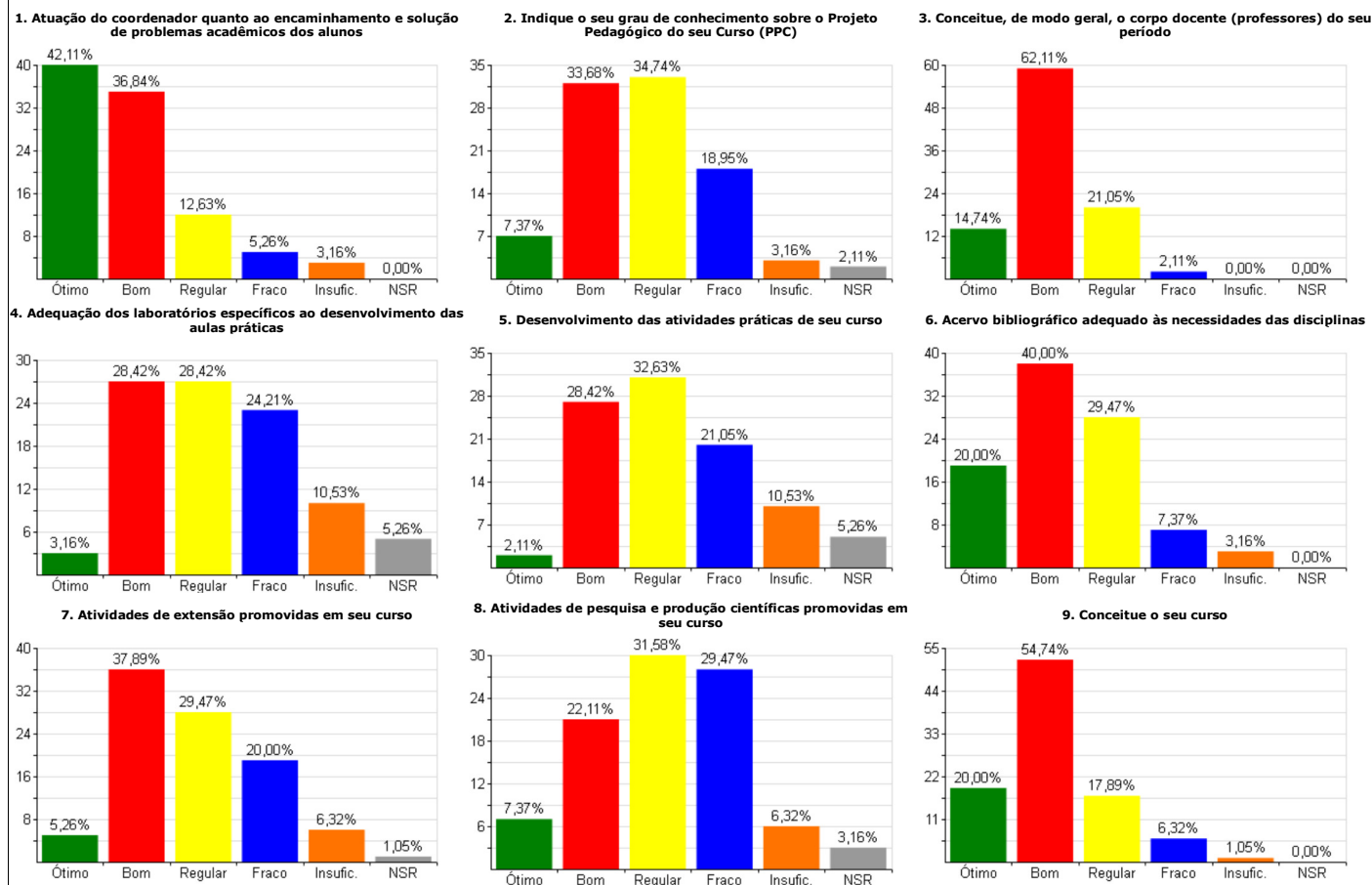
Legenda: 5)Ótimo 4)Bom 3)Regular 2)Fraco 1)Insuficiente NR)Não sei responder MP)Média ponderada

Sistema de Autoavaliação de Curso 2013

Relatório de Apuração de Resultados - Autoavaliação de Curso - 1º Sem. 2013
Totais da Autoavaliação de Curso com % (Aluno avalia Curso)

Curso: ENGENHARIA AMBIENTAL							
Período: TODOS							
Total de Avaliações: 95 / 171 (55,56%)							
Organização do Curso							
Questão	5	4	3	2	1	NR	MP
1. Atuação do coordenador quanto ao encaminhamento e solução de problemas acadêmicos dos alunos	40 42,11%	35 36,84%	12 12,63%	5 5,26%	3 3,16%	0 0,00%	4,09
2. Indique o seu grau de conhecimento sobre o Projeto Pedagógico do seu Curso (PPC)	7 7,37%	32 33,68%	33 34,74%	18 18,95%	3 3,16%	2 2,11%	3,24
3. Conceitue, de modo geral, o corpo docente (professores) do seu período	14 14,74%	59 62,11%	20 21,05%	2 2,11%	0 0,00%	0 0,00%	3,89
4. Adequação dos laboratórios específicos ao desenvolvimento das aulas práticas	3 3,16%	27 28,42%	27 28,42%	23 24,21%	10 10,53%	5 5,26%	2,89
5. Desenvolvimento das atividades práticas de seu curso	2 2,11%	27 28,42%	31 32,63%	20 21,05%	10 10,53%	5 5,26%	2,90
6. Acervo bibliográfico adequado às necessidades das disciplinas	19 20,00%	38 40,00%	28 29,47%	7 7,37%	3 3,16%	0 0,00%	3,66
7. Atividades de extensão promovidas em seu curso	5 5,26%	36 37,89%	28 29,47%	19 20,00%	6 6,32%	1 1,05%	3,16
8. Atividades de pesquisa e produção científicas promovidas em seu curso	7 7,37%	21 22,11%	30 31,58%	28 29,47%	6 6,32%	3 3,16%	2,95
9. Conceitue o seu curso	19 20,00%	52 54,74%	17 17,89%	6 6,32%	1 1,05%	0 0,00%	3,86
Avaliação Média							3,40

Gráficos da Autoavaliação de Curso (Aluno avalia Curso)



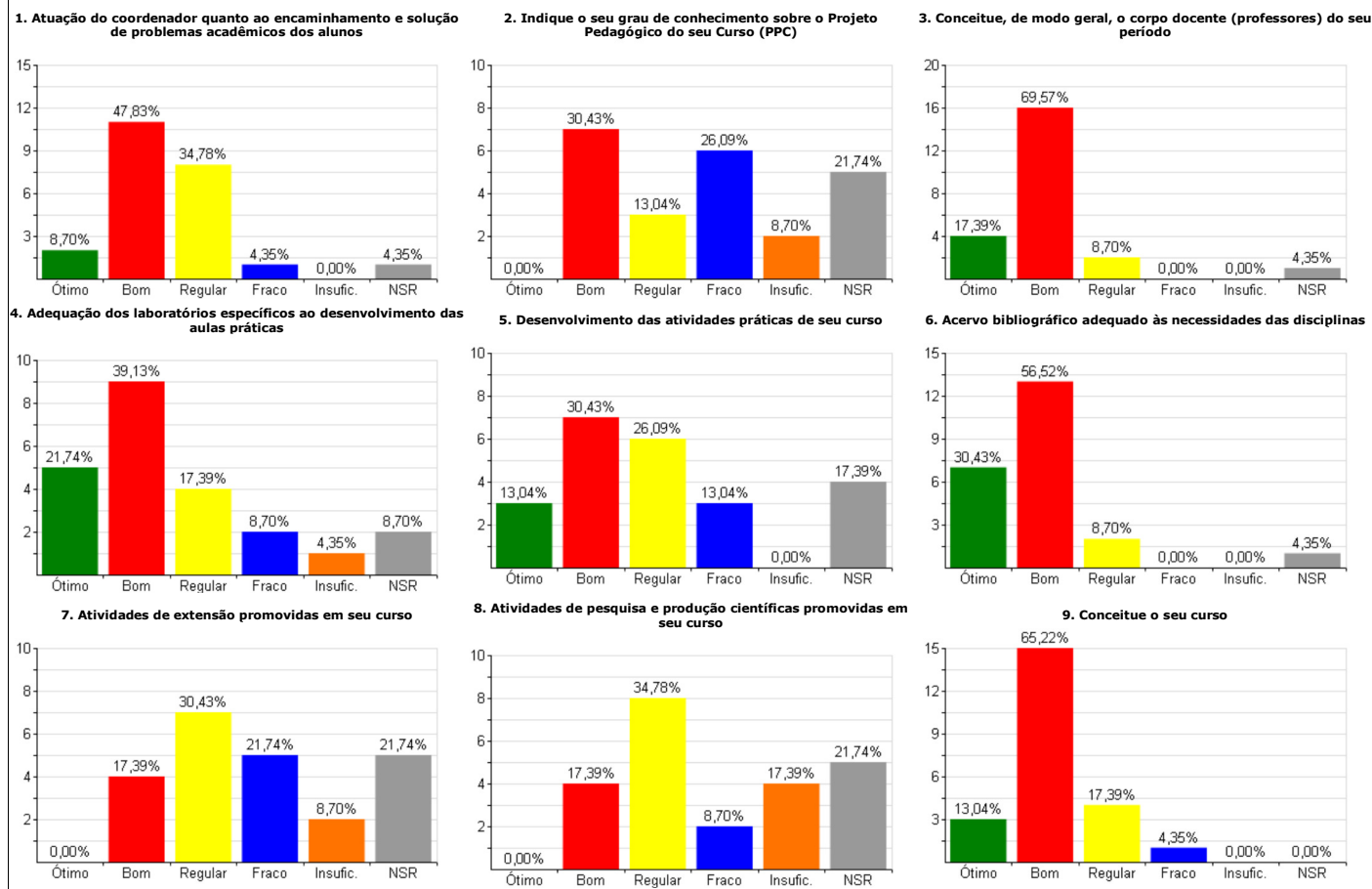
Legenda: 5)Ótimo 4)Bom 3)Regular 2)Fraco 1)Insuficiente NR)Não sei responder MP)Média ponderada

Sistema de Autoavaliação de Curso 2013

Relatório de Apuração de Resultados - Autoavaliação de Curso - 1º Sem. 2013
Totais da Autoavaliação de Curso com % (Aluno avalia Curso)

Curso: ENGENHARIA CIVIL							
Período: TODOS		Total de Avaliações: 23 / 71 (32,39%)					
Organização do Curso							
Questão	5	4	3	2	1	NR	MP
1. Atuação do coordenador quanto ao encaminhamento e solução de problemas acadêmicos dos alunos	2 8,70%	11 47,83%	8 34,78%	1 4,35%	0 0,00%	1 4,35%	3,64
2. Indique o seu grau de conhecimento sobre o Projeto Pedagógico do seu Curso (PPC)	0 0,00%	7 30,43%	3 13,04%	6 26,09%	2 8,70%	5 21,74%	2,83
3. Conceitue, de modo geral, o corpo docente (professores) do seu período	4 17,39%	16 69,57%	2 8,70%	0 0,00%	0 0,00%	1 4,35%	4,09
4. Adequação dos laboratórios específicos ao desenvolvimento das aulas práticas	5 21,74%	9 39,13%	4 17,39%	2 8,70%	1 4,35%	2 8,70%	3,71
5. Desenvolvimento das atividades práticas de seu curso	3 13,04%	7 30,43%	6 26,09%	3 13,04%	0 0,00%	4 17,39%	3,53
6. Acervo bibliográfico adequado às necessidades das disciplinas	7 30,43%	13 56,52%	2 8,70%	0 0,00%	0 0,00%	1 4,35%	4,23
7. Atividades de extensão promovidas em seu curso	0 0,00%	4 17,39%	7 30,43%	5 21,74%	2 8,70%	5 21,74%	2,72
8. Atividades de pesquisa e produção científicas promovidas em seu curso	0 0,00%	4 17,39%	8 34,78%	2 8,70%	4 17,39%	5 21,74%	2,67
9. Conceitue o seu curso	3 13,04%	15 65,22%	4 17,39%	1 4,35%	0 0,00%	0 0,00%	3,87
Avaliação Média							3,48

Gráficos da Autoavaliação de Curso (Aluno avalia Curso)



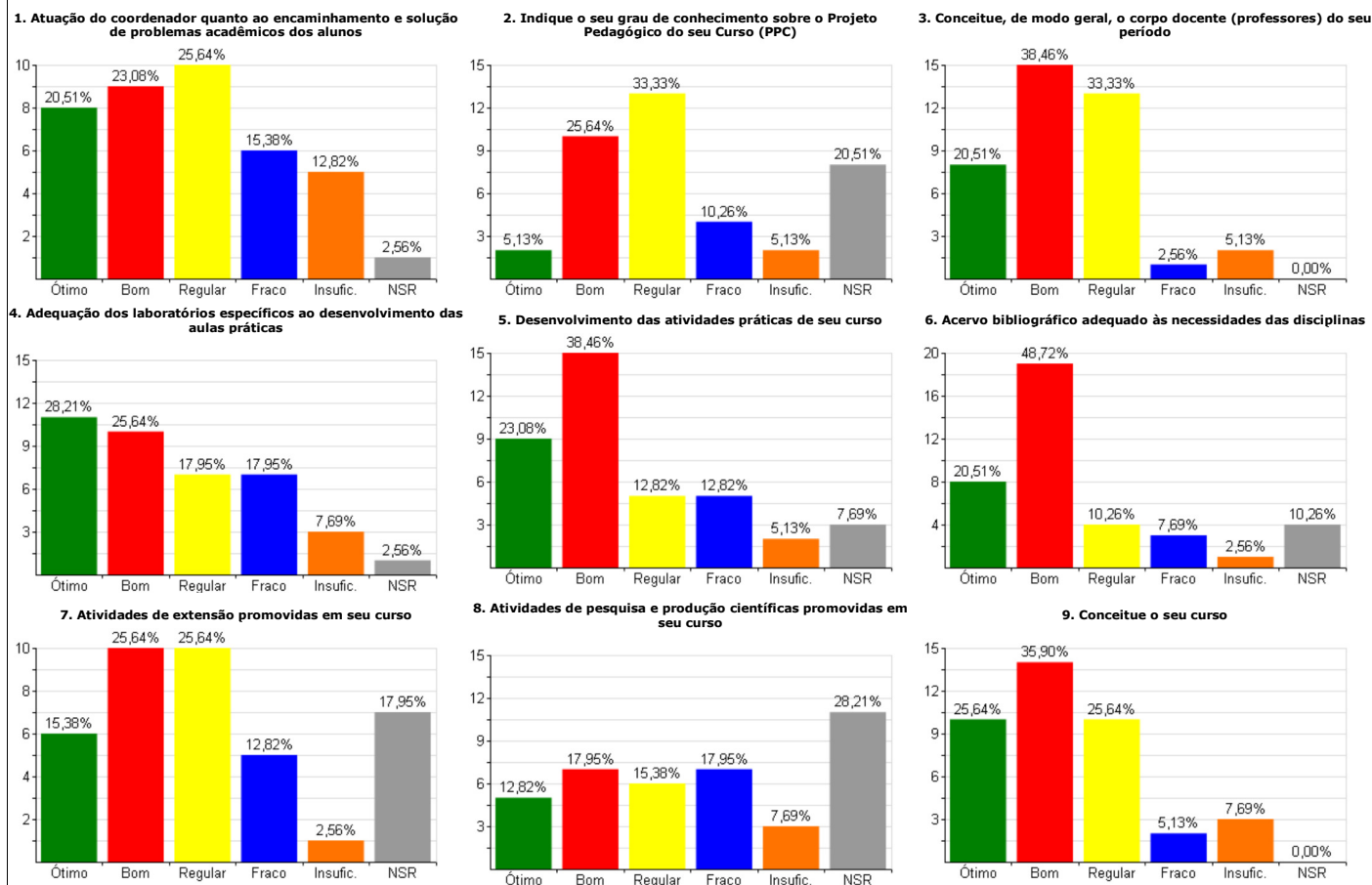
Legenda: 5)Ótimo 4)Bom 3)Regular 2)Fraco 1)Insuficiente NR)Não sei responder MP)Média ponderada

Sistema de Autoavaliação de Curso 2013

Relatório de Apuração de Resultados - Autoavaliação de Curso - 1º Sem. 2013
Totais da Autoavaliação de Curso com % (Aluno avalia Curso)

Curso: ENGENHARIA DA COMPUTAÇÃO							
Período: TODOS		Total de Avaliações: 39 / 49 (79,59%)					
Organização do Curso							
Questão	5	4	3	2	1	NR	MP
1. Atuação do coordenador quanto ao encaminhamento e solução de problemas acadêmicos dos alunos	8 20,51%	9 23,08%	10 25,64%	6 15,38%	5 12,82%	1 2,56%	3,24
2. Indique o seu grau de conhecimento sobre o Projeto Pedagógico do seu Curso (PPC)	2 5,13%	10 25,64%	13 33,33%	4 10,26%	2 5,13%	8 20,51%	3,19
3. Conceitue, de modo geral, o corpo docente (professores) do seu período	8 20,51%	15 38,46%	13 33,33%	1 2,56%	2 5,13%	0 0,00%	3,67
4. Adequação dos laboratórios específicos ao desenvolvimento das aulas práticas	11 28,21%	10 25,64%	7 17,95%	7 17,95%	3 7,69%	1 2,56%	3,50
5. Desenvolvimento das atividades práticas de seu curso	9 23,08%	15 38,46%	5 12,82%	5 12,82%	2 5,13%	3 7,69%	3,67
6. Acervo bibliográfico adequado às necessidades das disciplinas	8 20,51%	19 48,72%	4 10,26%	3 7,69%	1 2,56%	4 10,26%	3,86
7. Atividades de extensão promovidas em seu curso	6 15,38%	10 25,64%	10 25,64%	5 12,82%	1 2,56%	7 17,95%	3,47
8. Atividades de pesquisa e produção científicas promovidas em seu curso	5 12,82%	7 17,95%	6 15,38%	7 17,95%	3 7,69%	11 28,21%	3,14
9. Conceitue o seu curso	10 25,64%	14 35,90%	10 25,64%	2 5,13%	3 7,69%	0 0,00%	3,67
Avaliação Média							3,49

Gráficos da Autoavaliação de Curso (Aluno avalia Curso)



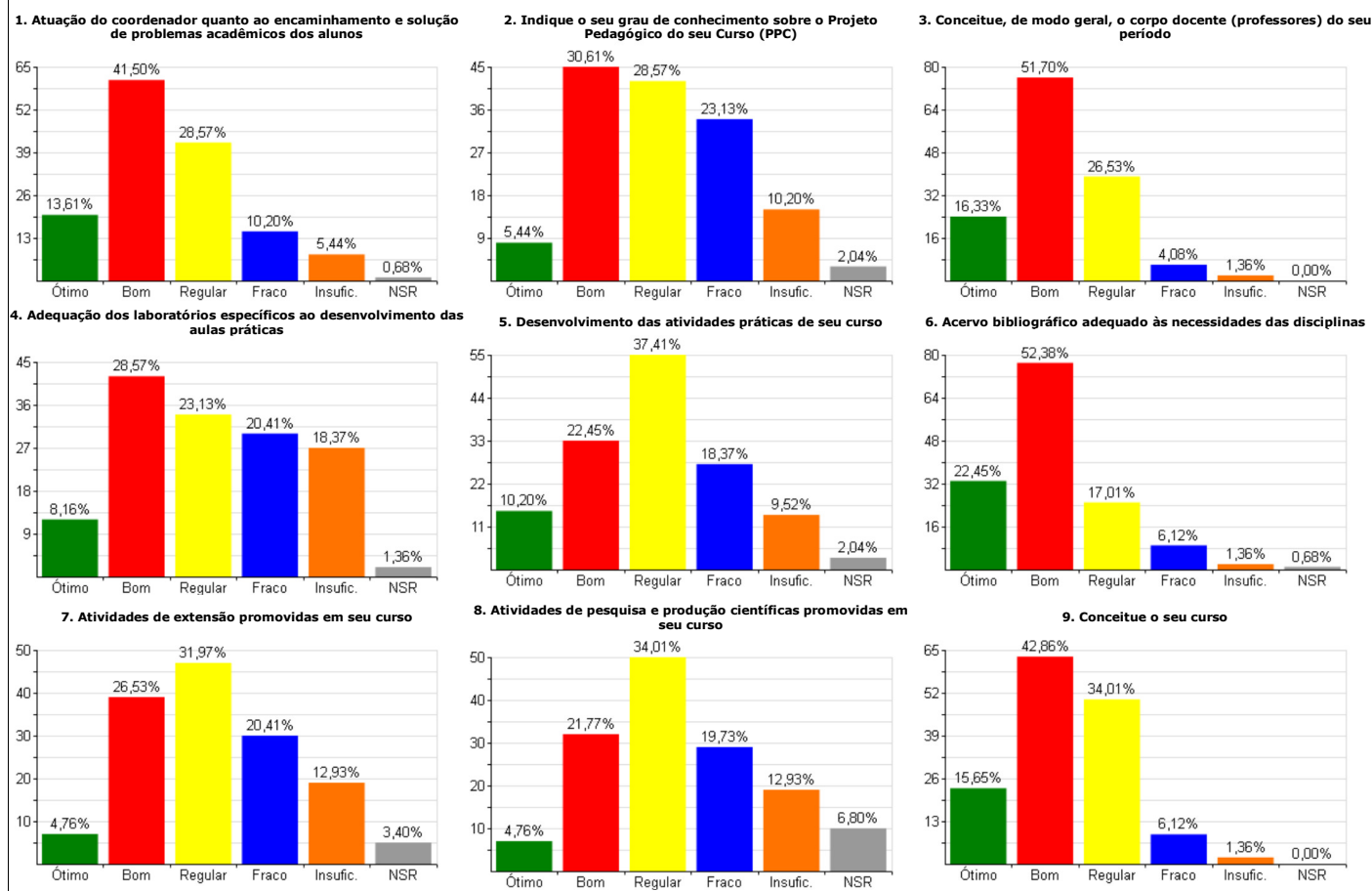
Legenda: 5)Ótimo 4)Bom 3)Regular 2)Fraco 1)Insuficiente NR)Não sei responder MP)Média ponderada

Sistema de Autoavaliação de Curso 2013

Relatório de Apuração de Resultados - Autoavaliação de Curso - 1º Sem. 2013
Totais da Autoavaliação de Curso com % (Aluno avalia Curso)

Curso: ENGENHARIA ELÉTRICA							
Período: TODOS							
Total de Avaliações: 147 / 276 (53,26%)							
Organização do Curso							
Questão	5	4	3	2	1	NR	MP
1. Atuação do coordenador quanto ao encaminhamento e solução de problemas acadêmicos dos alunos	20 13,61%	61 41,50%	42 28,57%	15 10,20%	8 5,44%	1 0,68%	3,48
2. Indique o seu grau de conhecimento sobre o Projeto Pedagógico do seu Curso (PPC)	8 5,44%	45 30,61%	42 28,57%	34 23,13%	15 10,20%	3 2,04%	2,98
3. Conceitue, de modo geral, o corpo docente (professores) do seu período	24 16,33%	76 51,70%	39 26,53%	6 4,08%	2 1,36%	0 0,00%	3,78
4. Adequação dos laboratórios específicos ao desenvolvimento das aulas práticas	12 8,16%	42 28,57%	34 23,13%	30 20,41%	27 18,37%	2 1,36%	2,88
5. Desenvolvimento das atividades práticas de seu curso	15 10,20%	33 22,45%	55 37,41%	27 18,37%	14 9,52%	3 2,04%	3,06
6. Acervo bibliográfico adequado às necessidades das disciplinas	33 22,45%	77 52,38%	25 17,01%	9 6,12%	2 1,36%	1 0,68%	3,89
7. Atividades de extensão promovidas em seu curso	7 4,76%	39 26,53%	47 31,97%	30 20,41%	19 12,93%	5 3,40%	2,89
8. Atividades de pesquisa e produção científicas promovidas em seu curso	7 4,76%	32 21,77%	50 34,01%	29 19,73%	19 12,93%	10 6,80%	2,85
9. Conceitue o seu curso	23 15,65%	63 42,86%	50 34,01%	9 6,12%	2 1,36%	0 0,00%	3,65
Avaliação Média							3,27

Gráficos da Autoavaliação de Curso (Aluno avalia Curso)



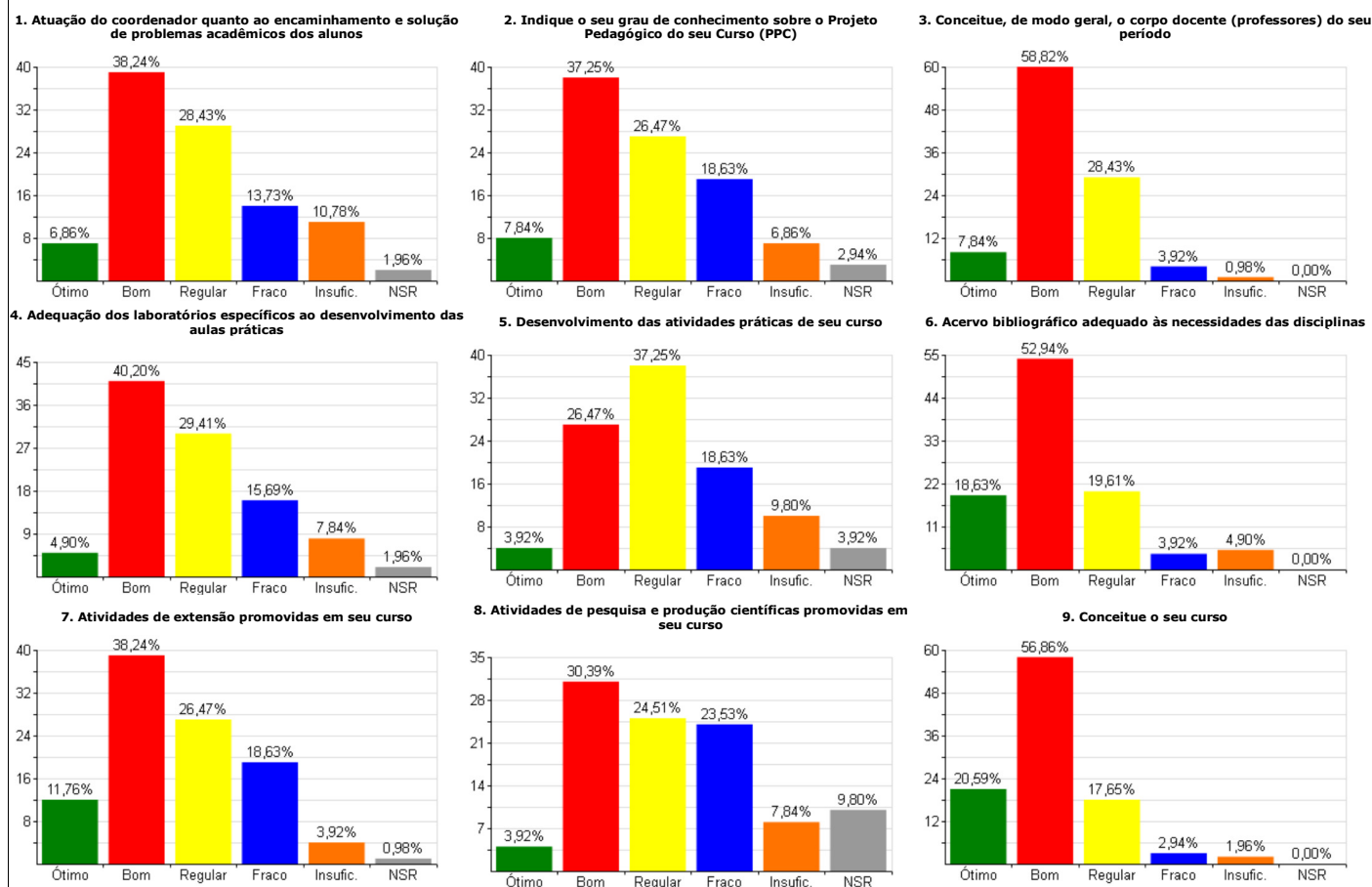
Legenda: 5) Ótimo 4) Bom 3) Regular 2) Fraco 1) Insuficiente NR) Não sei responder MP) Média ponderada

Sistema de Autoavaliação de Curso 2013

Relatório de Apuração de Resultados - Autoavaliação de Curso - 1º Sem. 2013
Totais da Autoavaliação de Curso com % (Aluno avalia Curso)

Curso: ENGENHARIA DE PRODUÇÃO							
Período: TODOS							
Total de Avaliações: 102 / 175 (58,29%)							
Organização do Curso							
Questão	5	4	3	2	1	NR	MP
1. Atuação do coordenador quanto ao encaminhamento e solução de problemas acadêmicos dos alunos	7 6,86%	39 38,24%	29 28,43%	14 13,73%	11 10,78%	2 1,96%	3,17
2. Indique o seu grau de conhecimento sobre o Projeto Pedagógico do seu Curso (PPC)	8 7,84%	38 37,25%	27 26,47%	19 18,63%	7 6,86%	3 2,94%	3,21
3. Conceitue, de modo geral, o corpo docente (professores) do seu período	8 7,84%	60 58,82%	29 28,43%	4 3,92%	1 0,98%	0 0,00%	3,69
4. Adequação dos laboratórios específicos ao desenvolvimento das aulas práticas	5 4,90%	41 40,20%	30 29,41%	16 15,69%	8 7,84%	2 1,96%	3,19
5. Desenvolvimento das atividades práticas de seu curso	4 3,92%	27 26,47%	38 37,25%	19 18,63%	10 9,80%	4 3,92%	2,96
6. Acervo bibliográfico adequado às necessidades das disciplinas	19 18,63%	54 52,94%	20 19,61%	4 3,92%	5 4,90%	0 0,00%	3,76
7. Atividades de extensão promovidas em seu curso	12 11,76%	39 38,24%	27 26,47%	19 18,63%	4 3,92%	1 0,98%	3,36
8. Atividades de pesquisa e produção científicas promovidas em seu curso	4 3,92%	31 30,39%	25 24,51%	24 23,53%	8 7,84%	10 9,80%	2,99
9. Conceitue o seu curso	21 20,59%	58 56,86%	18 17,65%	3 2,94%	2 1,96%	0 0,00%	3,91
Avaliação Média							3,36

Gráficos da Autoavaliação de Curso (Aluno avalia Curso)



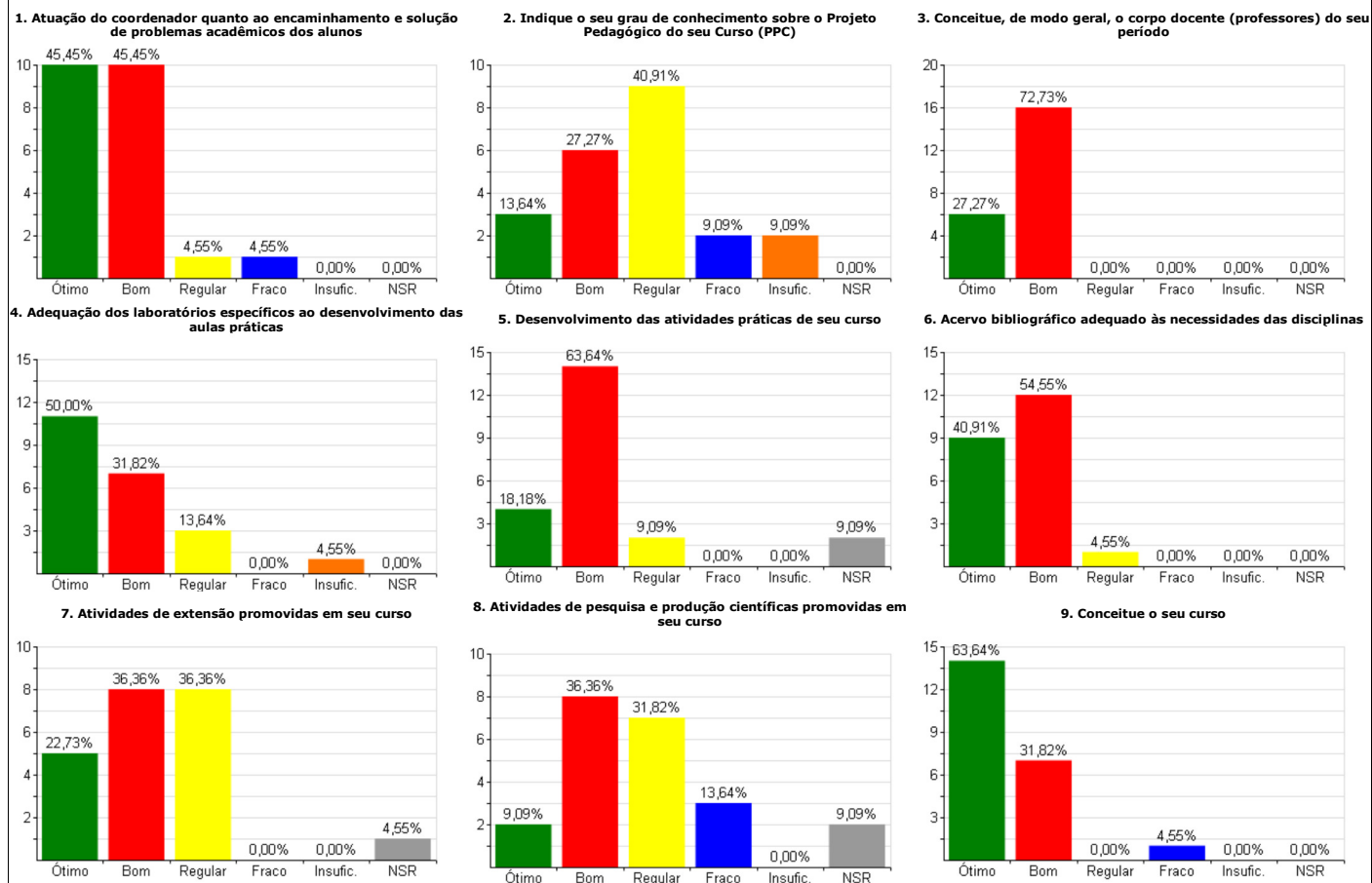
Legenda: 5)Ótimo 4)Bom 3)Regular 2)Fraco 1)Insuficiente NR)Não sei responder MP)Média ponderada

Sistema de Autoavaliação de Curso 2013

Relatório de Apuração de Resultados - Autoavaliação de Curso - 1º Sem. 2013
Totais da Autoavaliação de Curso com % (Aluno avalia Curso)

Curso: ENGENHARIA QUÍMICA							
Período: TODOS		Total de Avaliações: 22 / 38 (57,89%)					
Organização do Curso							
Questão	5	4	3	2	1	NR	MP
1. Atuação do coordenador quanto ao encaminhamento e solução de problemas acadêmicos dos alunos	10 45,45%	10 45,45%	1 4,55%	1 4,55%	0 0,00%	0 0,00%	4,32
2. Indique o seu grau de conhecimento sobre o Projeto Pedagógico do seu Curso (PPC)	3 13,64%	6 27,27%	9 40,91%	2 9,09%	2 9,09%	0 0,00%	3,27
3. Conceitue, de modo geral, o corpo docente (professores) do seu período	6 27,27%	16 72,73%	0 0,00%	0 0,00%	0 0,00%	0 0,00%	4,27
4. Adequação dos laboratórios específicos ao desenvolvimento das aulas práticas	11 50,00%	7 31,82%	3 13,64%	0 0,00%	1 4,55%	0 0,00%	4,23
5. Desenvolvimento das atividades práticas de seu curso	4 18,18%	14 63,64%	2 9,09%	0 0,00%	0 0,00%	2 9,09%	4,10
6. Acervo bibliográfico adequado às necessidades das disciplinas	9 40,91%	12 54,55%	1 4,55%	0 0,00%	0 0,00%	0 0,00%	4,36
7. Atividades de extensão promovidas em seu curso	5 22,73%	8 36,36%	8 36,36%	0 0,00%	0 0,00%	1 4,55%	3,86
8. Atividades de pesquisa e produção científicas promovidas em seu curso	2 9,09%	8 36,36%	7 31,82%	3 13,64%	0 0,00%	2 9,09%	3,45
9. Conceitue o seu curso	14 63,64%	7 31,82%	0 0,00%	1 4,55%	0 0,00%	0 0,00%	4,55
Avaliação Média							4,05

Gráficos da Autoavaliação de Curso (Aluno avalia Curso)



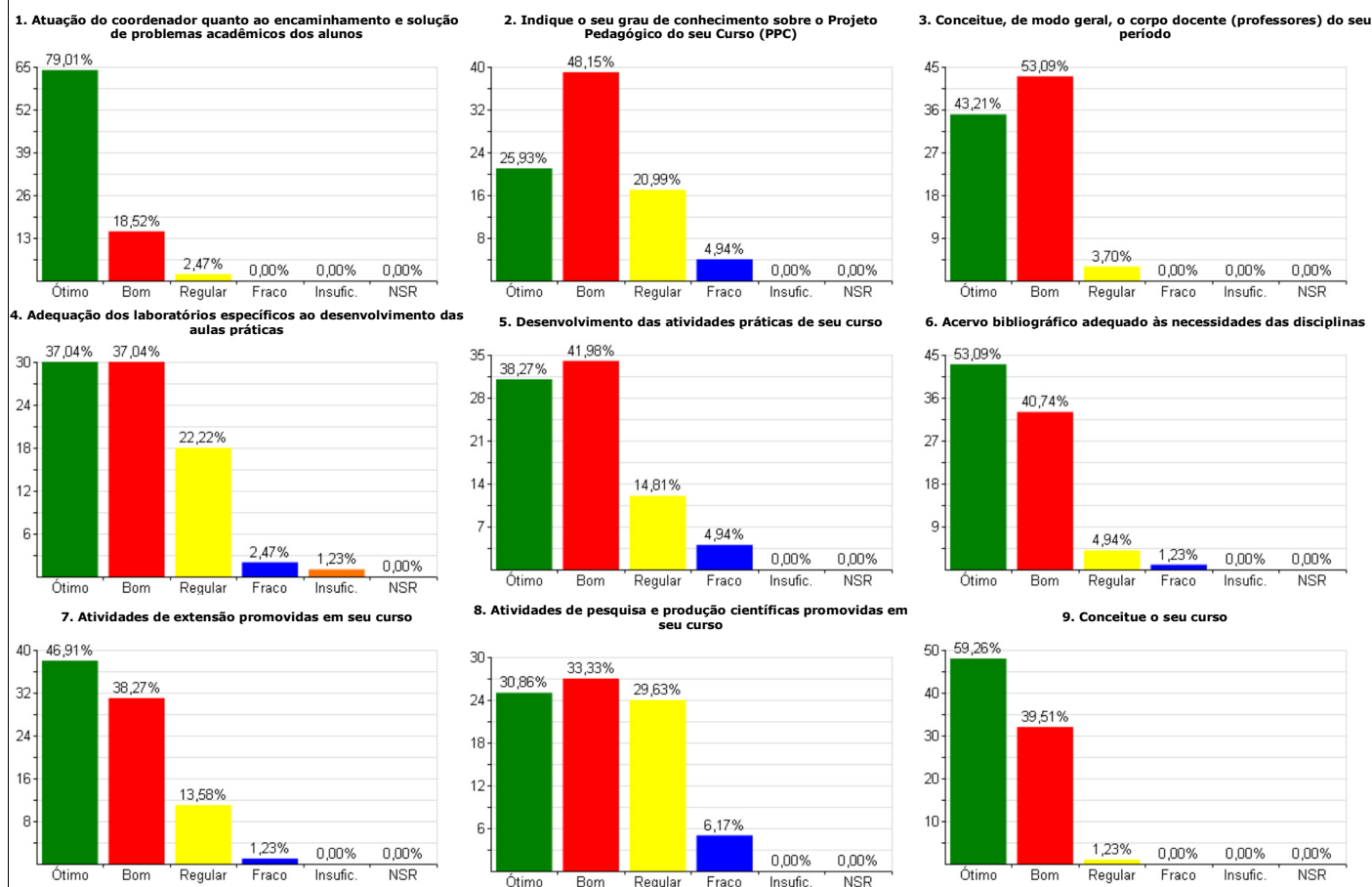
Legenda: 5)Ótimo 4)Bom 3)Regular 2)Fraco 1)Insuficiente NR)Não sei responder MP)Média ponderada

Sistema de Autoavaliação de Curso 2013

Relatório de Apuração de Resultados - Autoavaliação de Curso - 1º Sem. 2013
Totais da Autoavaliação de Curso com % (Aluno avalia Curso)

Curso: FARMÁCIA NOTURNO							
Período: TODOS		Total de Avaliações: 81 / 111 (72,97%)					
Organização do Curso							
Questão	5	4	3	2	1	NR	MP
1. Atuação do coordenador quanto ao encaminhamento e solução de problemas acadêmicos dos alunos	64 79,01%	15 18,52%	2 2,47%	0 0,00%	0 0,00%	0 0,00%	4,77
2. Indique o seu grau de conhecimento sobre o Projeto Pedagógico do seu Curso (PPC)	21 25,93%	39 48,15%	17 20,99%	4 4,94%	0 0,00%	0 0,00%	3,95
3. Conceitue, de modo geral, o corpo docente (professores) do seu período	35 43,21%	43 53,09%	3 3,70%	0 0,00%	0 0,00%	0 0,00%	4,40
4. Adequação dos laboratórios específicos ao desenvolvimento das aulas práticas	30 37,04%	30 37,04%	18 22,22%	2 2,47%	1 1,23%	0 0,00%	4,06
5. Desenvolvimento das atividades práticas de seu curso	31 38,27%	34 41,98%	12 14,81%	4 4,94%	0 0,00%	0 0,00%	4,14
6. Acervo bibliográfico adequado às necessidades das disciplinas	43 53,09%	33 40,74%	4 4,94%	1 1,23%	0 0,00%	0 0,00%	4,46
7. Atividades de extensão promovidas em seu curso	38 46,91%	31 38,27%	11 13,58%	1 1,23%	0 0,00%	0 0,00%	4,31
8. Atividades de pesquisa e produção científicas promovidas em seu curso	25 30,86%	27 33,33%	24 29,63%	5 6,17%	0 0,00%	0 0,00%	3,89
9. Conceitue o seu curso	48 59,26%	32 39,51%	1 1,23%	0 0,00%	0 0,00%	0 0,00%	4,58
Avaliação Média							4,28

Gráficos da Autoavaliação de Curso (Aluno avalia Curso)



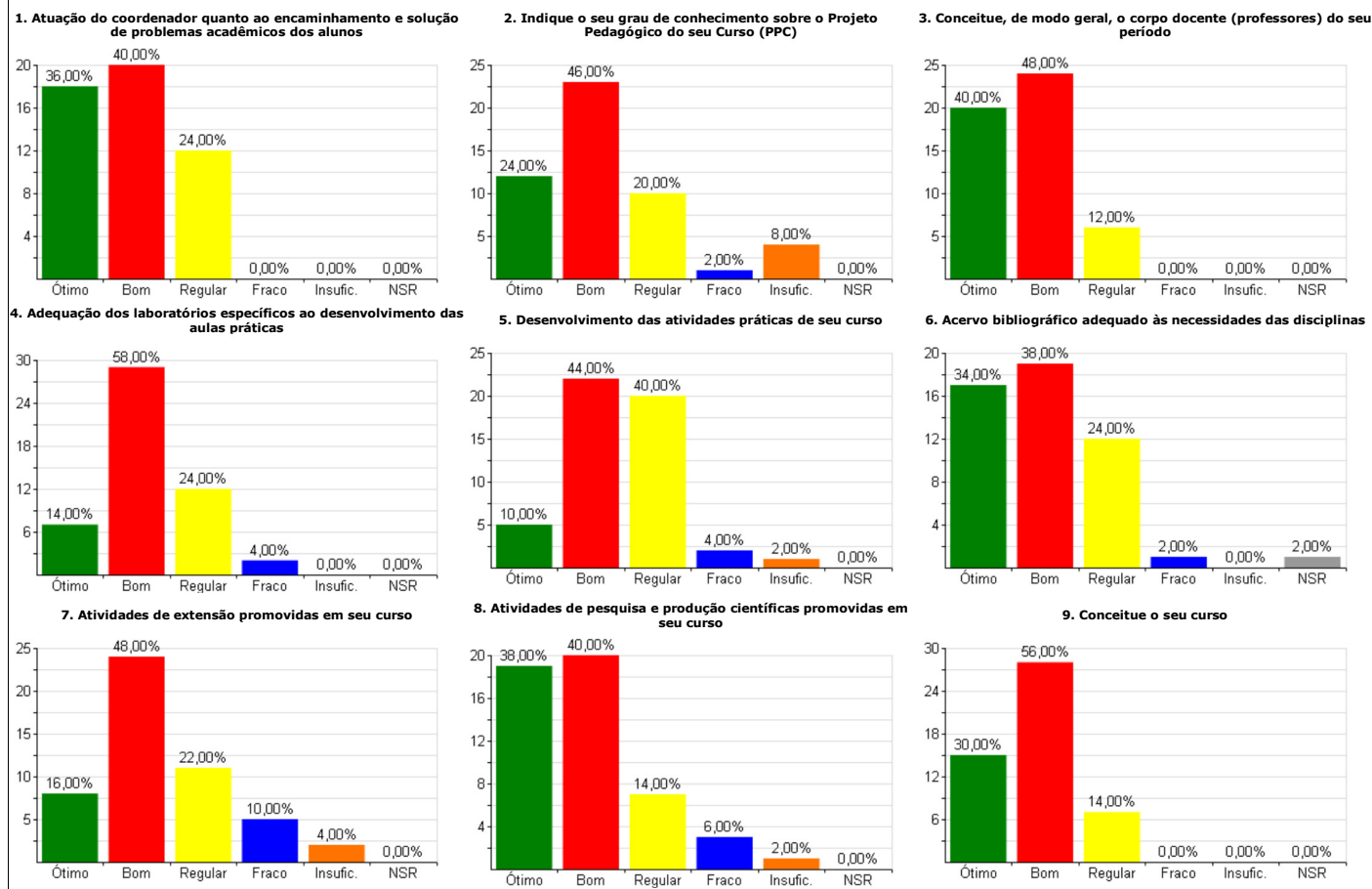
Legenda: 5)Ótimo 4)Bom 3)Regular 2)Fraco 1)Insuficiente NR)Não sei responder MP)Média ponderada

Sistema de Autoavaliação de Curso 2013

Relatório de Apuração de Resultados - Autoavaliação de Curso - 1º Sem. 2013
Totais da Autoavaliação de Curso com % (Aluno avalia Curso)

Curso: FISIOTERAPIA NOTURNO							
Período: TODOS		Total de Avaliações: 50 / 83 (60,24%)					
Organização do Curso							
Questão	5	4	3	2	1	NR	MP
1. Atuação do coordenador quanto ao encaminhamento e solução de problemas acadêmicos dos alunos	18 36,00%	20 40,00%	12 24,00%	0 0,00%	0 0,00%	0 0,00%	4,12
2. Indique o seu grau de conhecimento sobre o Projeto Pedagógico do seu Curso (PPC)	12 24,00%	23 46,00%	10 20,00%	1 2,00%	4 8,00%	0 0,00%	3,76
3. Conceitue, de modo geral, o corpo docente (professores) do seu período	20 40,00%	24 48,00%	6 12,00%	0 0,00%	0 0,00%	0 0,00%	4,28
4. Adequação dos laboratórios específicos ao desenvolvimento das aulas práticas	7 14,00%	29 58,00%	12 24,00%	2 4,00%	0 0,00%	0 0,00%	3,82
5. Desenvolvimento das atividades práticas de seu curso	5 10,00%	22 44,00%	20 40,00%	2 4,00%	1 2,00%	0 0,00%	3,56
6. Acervo bibliográfico adequado às necessidades das disciplinas	17 34,00%	19 38,00%	12 24,00%	1 2,00%	0 0,00%	1 2,00%	4,06
7. Atividades de extensão promovidas em seu curso	8 16,00%	24 48,00%	11 22,00%	5 10,00%	2 4,00%	0 0,00%	3,62
8. Atividades de pesquisa e produção científicas promovidas em seu curso	19 38,00%	20 40,00%	7 14,00%	3 6,00%	1 2,00%	0 0,00%	4,06
9. Conceitue o seu curso	15 30,00%	28 56,00%	7 14,00%	0 0,00%	0 0,00%	0 0,00%	4,16
Avaliação Média							3,94

Gráficos da Autoavaliação de Curso (Aluno avalia Curso)



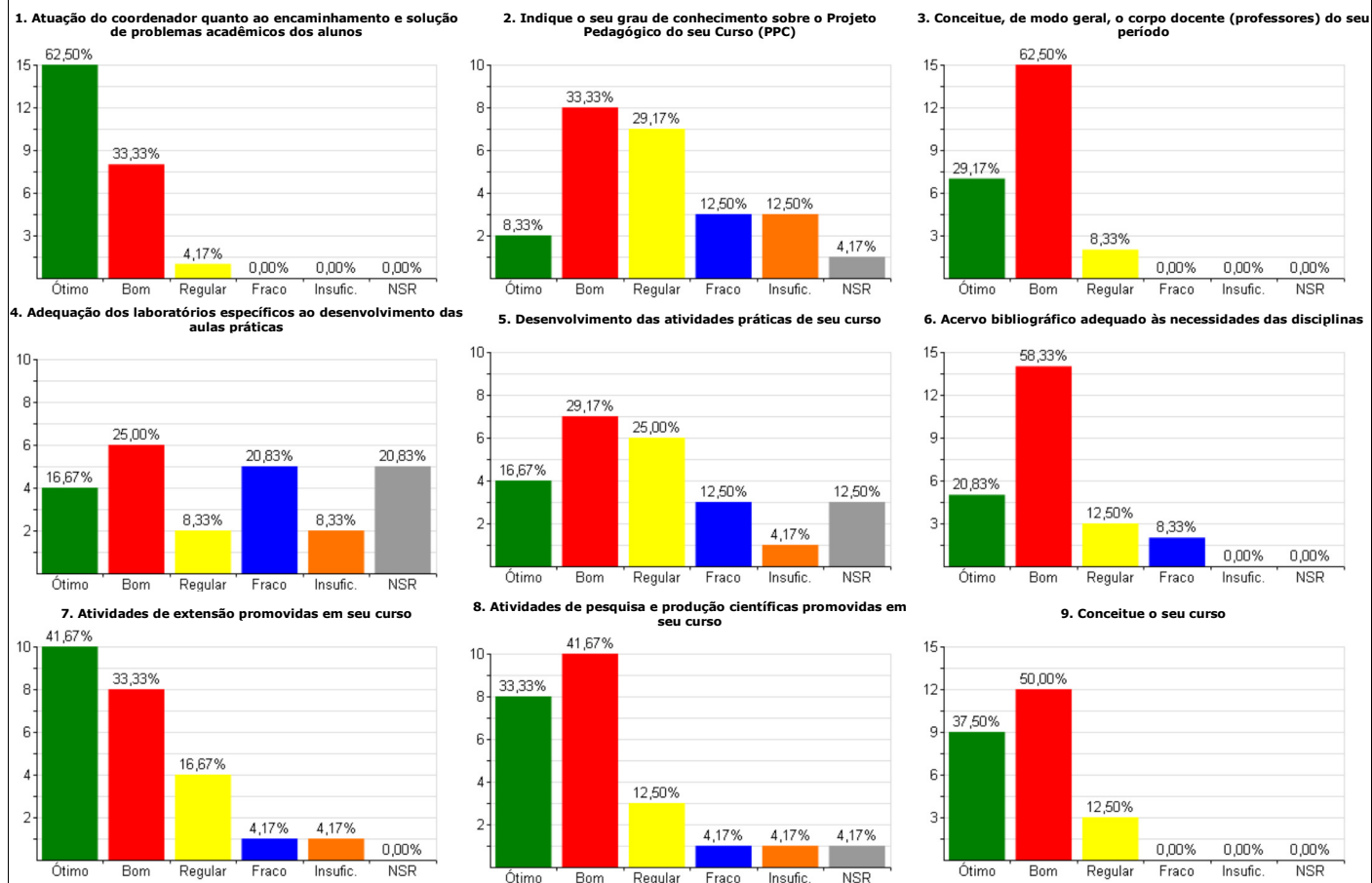
Legenda: 5)Ótimo 4)Bom 3)Regular 2)Fraco 1)Insuficiente NR)Não sei responder MP)Média ponderada

Sistema de Autoavaliação de Curso 2013

Relatório de Apuração de Resultados - Autoavaliação de Curso - 1º Sem. 2013
Totais da Autoavaliação de Curso com % (Aluno avalia Curso)

Curso: HISTORIA							
Período: TODOS							
Total de Avaliações: 24 / 55 (43,64%)							
Organização do Curso							
Questão	5	4	3	2	1	NR	MP
1. Atuação do coordenador quanto ao encaminhamento e solução de problemas acadêmicos dos alunos	15 62,50%	8 33,33%	1 4,17%	0 0,00%	0 0,00%	0 0,00%	4,58
2. Indique o seu grau de conhecimento sobre o Projeto Pedagógico do seu Curso (PPC)	2 8,33%	8 33,33%	7 29,17%	3 12,50%	3 12,50%	1 4,17%	3,13
3. Conceitue, de modo geral, o corpo docente (professores) do seu período	7 29,17%	15 62,50%	2 8,33%	0 0,00%	0 0,00%	0 0,00%	4,21
4. Adequação dos laboratórios específicos ao desenvolvimento das aulas práticas	4 16,67%	6 25,00%	2 8,33%	5 20,83%	2 8,33%	5 20,83%	3,26
5. Desenvolvimento das atividades práticas de seu curso	4 16,67%	7 29,17%	6 25,00%	3 12,50%	1 4,17%	3 12,50%	3,48
6. Acervo bibliográfico adequado às necessidades das disciplinas	5 20,83%	14 58,33%	3 12,50%	2 8,33%	0 0,00%	0 0,00%	3,92
7. Atividades de extensão promovidas em seu curso	10 41,67%	8 33,33%	4 16,67%	1 4,17%	1 4,17%	0 0,00%	4,04
8. Atividades de pesquisa e produção científicas promovidas em seu curso	8 33,33%	10 41,67%	3 12,50%	1 4,17%	1 4,17%	1 4,17%	4,00
9. Conceitue o seu curso	9 37,50%	12 50,00%	3 12,50%	0 0,00%	0 0,00%	0 0,00%	4,25
Avaliação Média							3,87

Gráficos da Autoavaliação de Curso (Aluno avalia Curso)



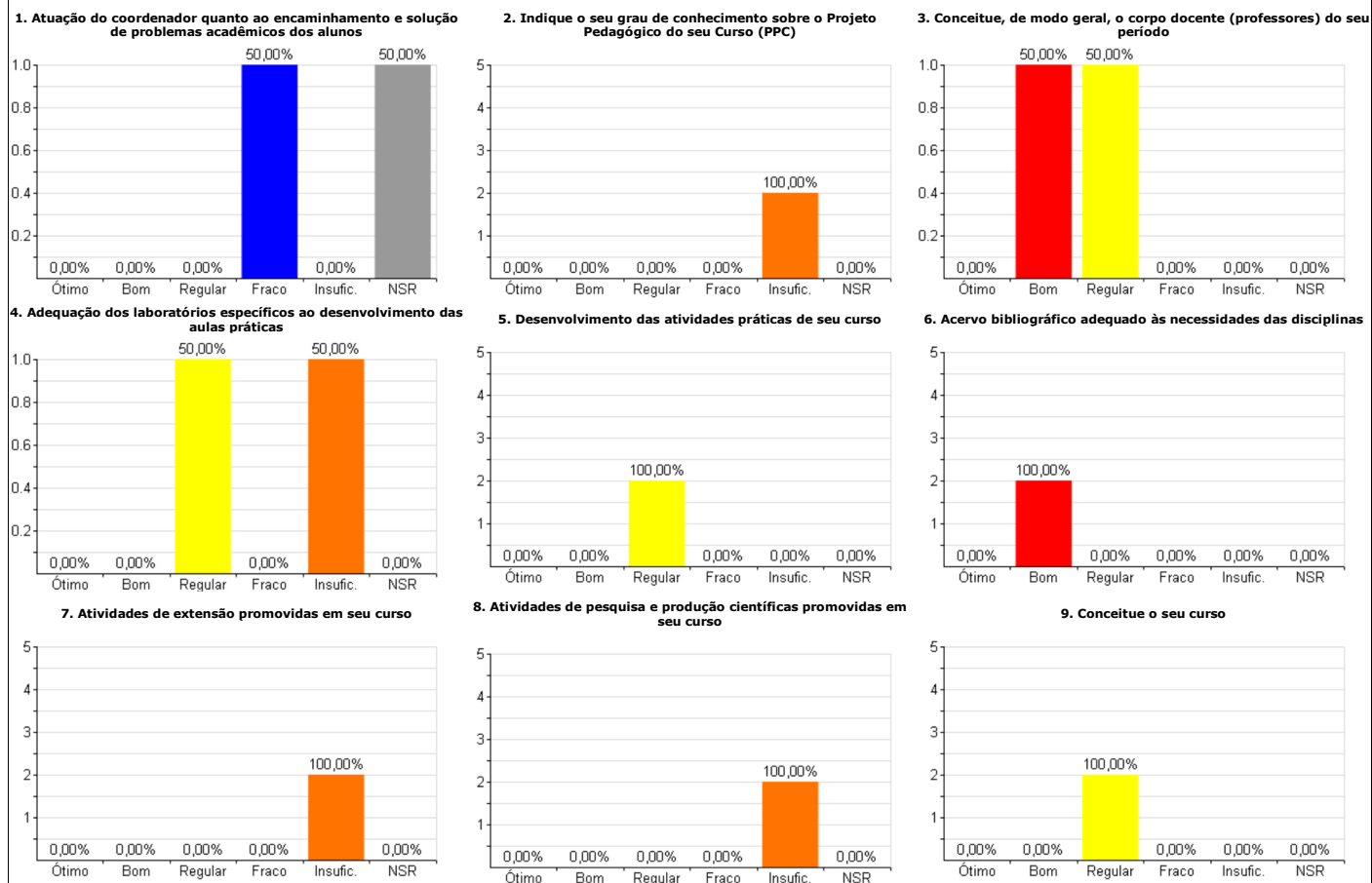
Legenda: 5)Ótimo 4)Bom 3)Regular 2)Fraco 1)Insuficiente NR)Não sei responder MP)Média ponderada

Sistema de Autoavaliação de Curso 2013

Relatório de Apuração de Resultados - Autoavaliação de Curso - 1º Sem. 2013
Totais da Autoavaliação de Curso com % (Aluno avalia Curso)

Curso: LETRAS - PORTUGUÊS/ESPANHOL							
Período: 5º PERÍODO							
Total de Avaliações: 2 / 5 (40,00%)							
Organização do Curso							
Questão	5	4	3	2	1	NR	MP
1. Atuação do coordenador quanto ao encaminhamento e solução de problemas acadêmicos dos alunos	0 0,00%	0 0,00%	0 0,00%	1 50,00%	0 0,00%	1 50,00%	2,00
2. Indique o seu grau de conhecimento sobre o Projeto Pedagógico do seu Curso (PPC)	0 0,00%	0 0,00%	0 0,00%	0 0,00%	2 100,00%	0 0,00%	1,00
3. Conceitue, de modo geral, o corpo docente (professores) do seu período	0 0,00%	1 50,00%	1 50,00%	0 0,00%	0 0,00%	0 0,00%	3,50
4. Adequação dos laboratórios específicos ao desenvolvimento das aulas práticas	0 0,00%	0 0,00%	1 50,00%	0 0,00%	1 50,00%	0 0,00%	2,00
5. Desenvolvimento das atividades práticas de seu curso	0 0,00%	0 0,00%	2 100,00%	0 0,00%	0 0,00%	0 0,00%	3,00
6. Acervo bibliográfico adequado às necessidades das disciplinas	0 0,00%	2 100,00%	0 0,00%	0 0,00%	0 0,00%	0 0,00%	4,00
7. Atividades de extensão promovidas em seu curso	0 0,00%	0 0,00%	0 0,00%	0 0,00%	2 100,00%	0 0,00%	1,00
8. Atividades de pesquisa e produção científicas promovidas em seu curso	0 0,00%	0 0,00%	0 0,00%	0 0,00%	2 100,00%	0 0,00%	1,00
9. Conceitue o seu curso	0 0,00%	0 0,00%	2 100,00%	0 0,00%	0 0,00%	0 0,00%	3,00
Avaliação Média							2,28

Gráficos da Autoavaliação de Curso (Aluno avalia Curso)



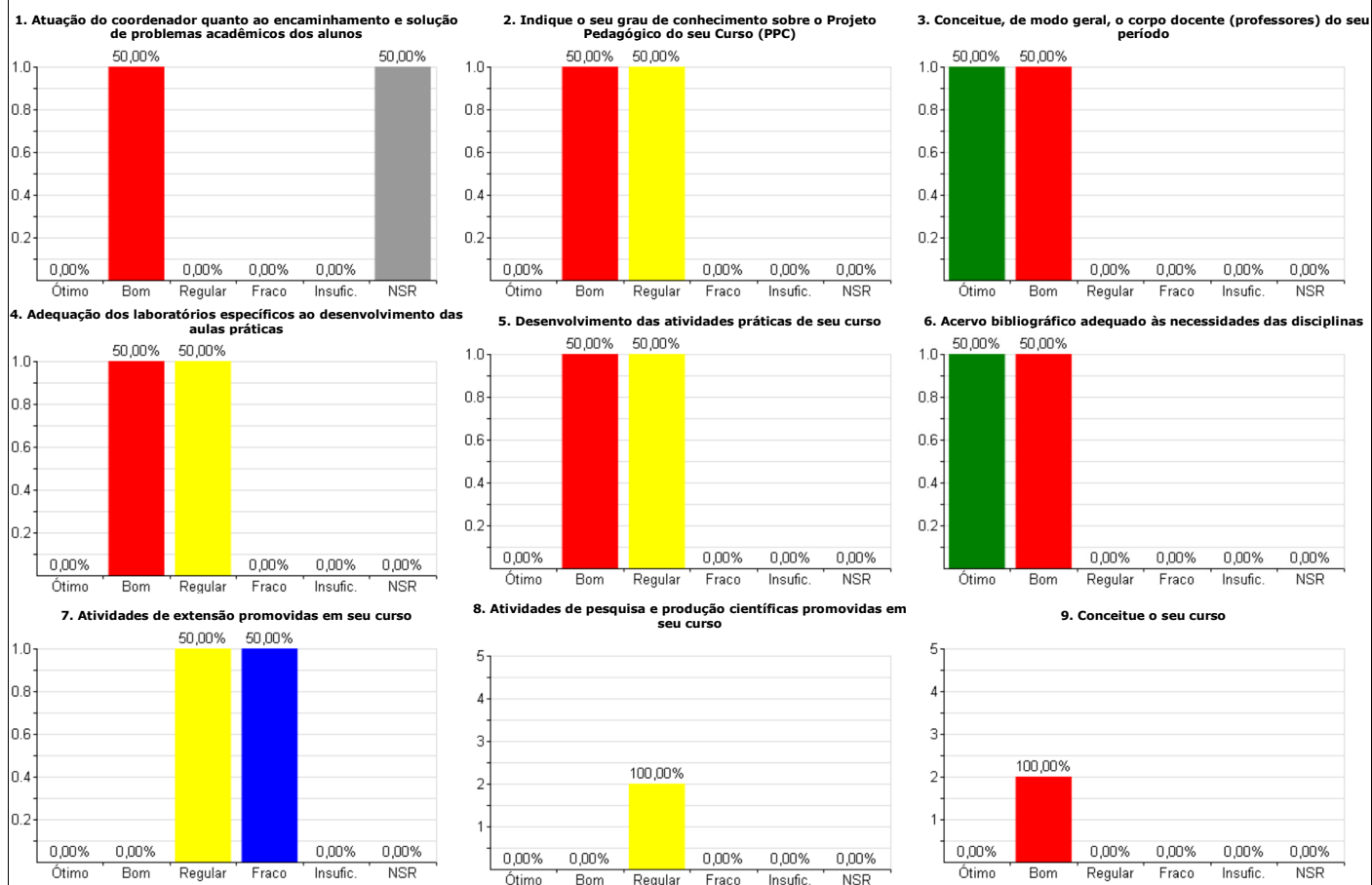
Legenda: 5)Ótimo 4)Bom 3)Regular 2)Fraco 1)Insuficiente NR)Não sei responder MP)Média ponderada

Sistema de Autoavaliação de Curso 2013

Relatório de Apuração de Resultados - Autoavaliação de Curso - 1º Sem. 2013
Totais da Autoavaliação de Curso com % (Aluno avalia Curso)

Curso: LETRAS - PORTUGUÊS/INGLÊS							
Período: TODOS							
Total de Avaliações: 2 / 22 (9,09%)							
Organização do Curso							
Questão	5	4	3	2	1	NR	MP
1. Atuação do coordenador quanto ao encaminhamento e solução de problemas acadêmicos dos alunos	0 0,00%	1 50,00%	0 0,00%	0 0,00%	0 0,00%	1 50,00%	4,00
2. Indique o seu grau de conhecimento sobre o Projeto Pedagógico do seu Curso (PPC)	0 0,00%	1 50,00%	1 50,00%	0 0,00%	0 0,00%	0 0,00%	3,50
3. Conceitue, de modo geral, o corpo docente (professores) do seu período	1 50,00%	1 50,00%	0 0,00%	0 0,00%	0 0,00%	0 0,00%	4,50
4. Adequação dos laboratórios específicos ao desenvolvimento das aulas práticas	0 0,00%	1 50,00%	1 50,00%	0 0,00%	0 0,00%	0 0,00%	3,50
5. Desenvolvimento das atividades práticas de seu curso	0 0,00%	1 50,00%	1 50,00%	0 0,00%	0 0,00%	0 0,00%	3,50
6. Acervo bibliográfico adequado às necessidades das disciplinas	1 50,00%	1 50,00%	0 0,00%	0 0,00%	0 0,00%	0 0,00%	4,50
7. Atividades de extensão promovidas em seu curso	0 0,00%	0 0,00%	1 50,00%	1 50,00%	0 0,00%	0 0,00%	2,50
8. Atividades de pesquisa e produção científicas promovidas em seu curso	0 0,00%	0 0,00%	2 100,00%	0 0,00%	0 0,00%	0 0,00%	3,00
9. Conceitue o seu curso	0 0,00%	2 100,00%	0 0,00%	0 0,00%	0 0,00%	0 0,00%	4,00
Avaliação Média							3,67

Gráficos da Autoavaliação de Curso (Aluno avalia Curso)



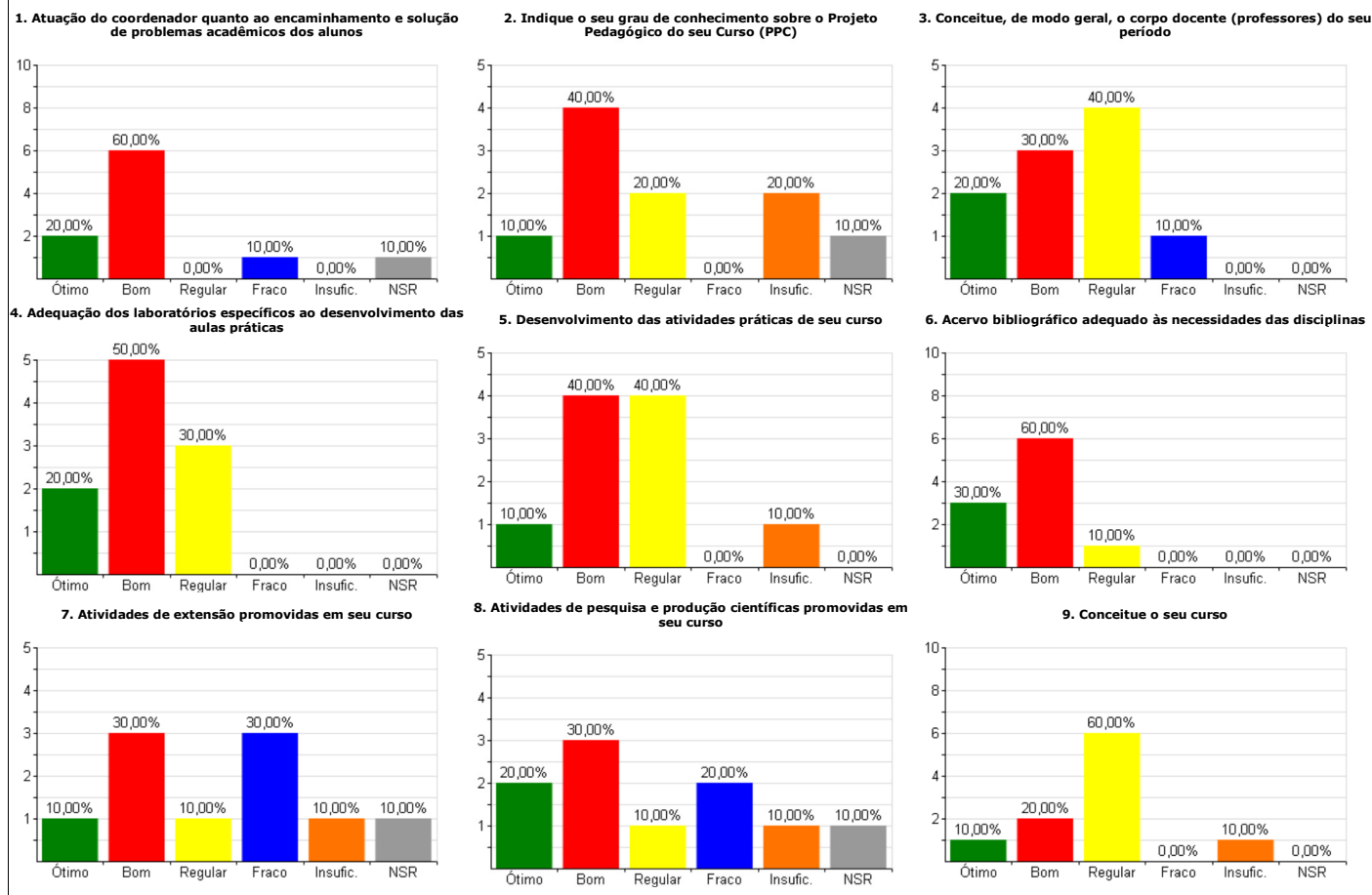
Legenda: 5)Ótimo 4)Bom 3)Regular 2)Fraco 1)Insuficiente NR)Não sei responder MP)Média ponderada

Sistema de Autoavaliação de Curso 2013

Relatório de Apuração de Resultados - Autoavaliação de Curso - 1º Sem. 2013
Totais da Autoavaliação de Curso com % (Aluno avalia Curso)

Curso: MATEMÁTICA							
Período: 5º PERÍODO							
Total de Avaliações: 10 / 14 (71,43%)							
Organização do Curso							
Questão	5	4	3	2	1	NR	MP
1. Atuação do coordenador quanto ao encaminhamento e solução de problemas acadêmicos dos alunos	2 20,00%	6 60,00%	0 0,00%	1 10,00%	0 0,00%	1 10,00%	4,00
2. Indique o seu grau de conhecimento sobre o Projeto Pedagógico do seu Curso (PPC)	1 10,00%	4 40,00%	2 20,00%	0 0,00%	2 20,00%	1 10,00%	3,22
3. Conceitue, de modo geral, o corpo docente (professores) do seu período	2 20,00%	3 30,00%	4 40,00%	1 10,00%	0 0,00%	0 0,00%	3,60
4. Adequação dos laboratórios específicos ao desenvolvimento das aulas práticas	2 20,00%	5 50,00%	3 30,00%	0 0,00%	0 0,00%	0 0,00%	3,90
5. Desenvolvimento das atividades práticas de seu curso	1 10,00%	4 40,00%	4 40,00%	0 0,00%	1 10,00%	0 0,00%	3,40
6. Acervo bibliográfico adequado às necessidades das disciplinas	3 30,00%	6 60,00%	1 10,00%	0 0,00%	0 0,00%	0 0,00%	4,20
7. Atividades de extensão promovidas em seu curso	1 10,00%	3 30,00%	1 10,00%	3 30,00%	1 10,00%	1 10,00%	3,00
8. Atividades de pesquisa e produção científicas promovidas em seu curso	2 20,00%	3 30,00%	1 10,00%	2 20,00%	1 10,00%	1 10,00%	3,33
9. Conceitue o seu curso	1 10,00%	2 20,00%	6 60,00%	0 0,00%	1 10,00%	0 0,00%	3,20
Avaliação Média							3,54

Gráficos da Autoavaliação de Curso (Aluno avalia Curso)



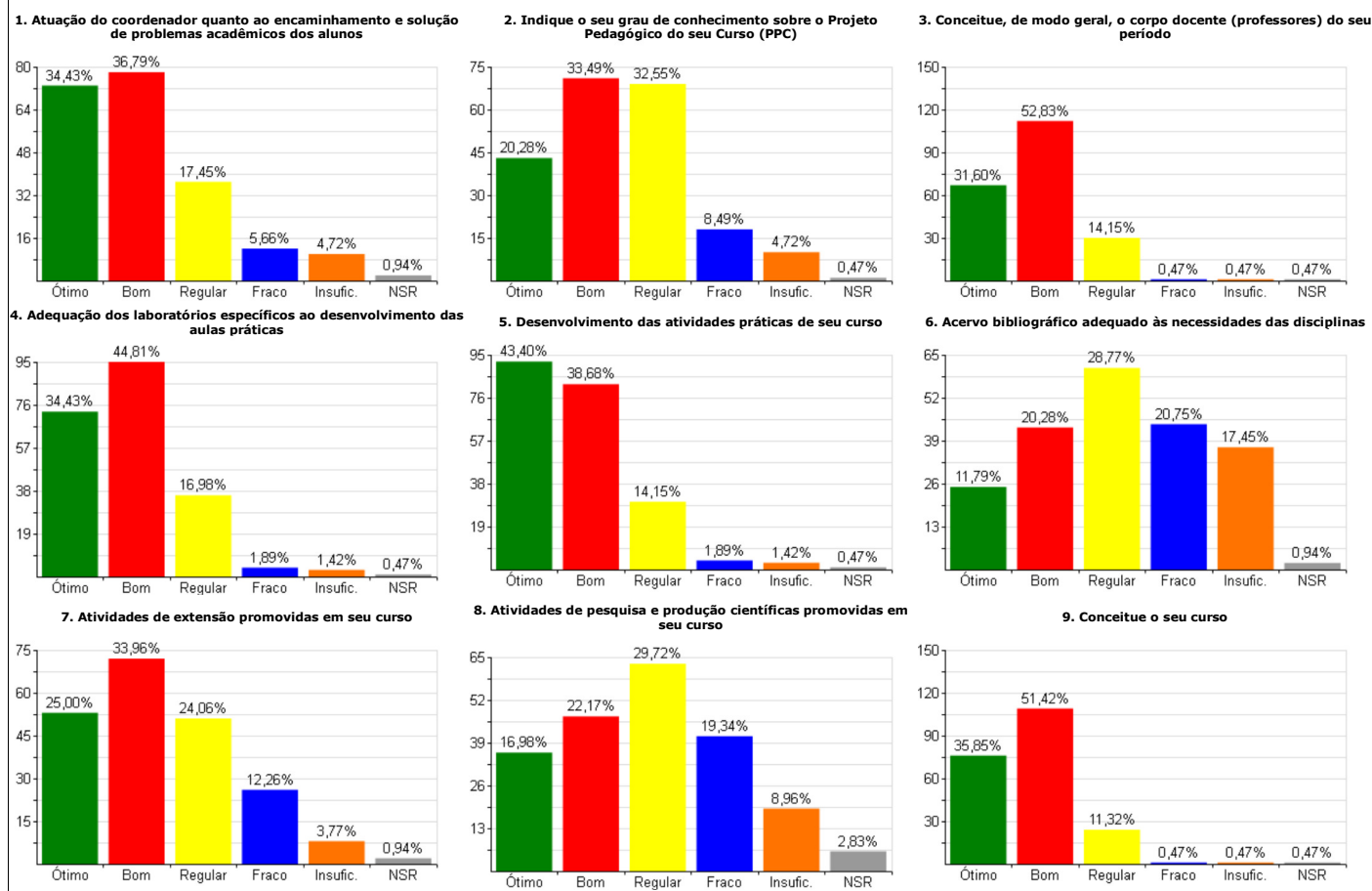
Legenda: 5)Ótimo 4)Bom 3)Regular 2)Fraco 1)Insuficiente NR)Não sei responder MP)Média ponderada

Sistema de Autoavaliação de Curso 2013

Relatório de Apuração de Resultados - Autoavaliação de Curso - 1º Sem. 2013
Totais da Autoavaliação de Curso com % (Aluno avalia Curso)

Curso: MEDICINA							
Período: TODOS							
Total de Avaliações: 212 / 314 (67,52%)							
Organização do Curso							
Questão	5	4	3	2	1	NR	MP
1. Atuação do coordenador quanto ao encaminhamento e solução de problemas acadêmicos dos alunos	73 34,43%	78 36,79%	37 17,45%	12 5,66%	10 4,72%	2 0,94%	3,91
2. Indique o seu grau de conhecimento sobre o Projeto Pedagógico do seu Curso (PPC)	43 20,28%	71 33,49%	69 32,55%	18 8,49%	10 4,72%	1 0,47%	3,56
3. Conceitue, de modo geral, o corpo docente (professores) do seu período	67 31,60%	112 52,83%	30 14,15%	1 0,47%	1 0,47%	1 0,47%	4,15
4. Adequação dos laboratórios específicos ao desenvolvimento das aulas práticas	73 34,43%	95 44,81%	36 16,98%	4 1,89%	3 1,42%	1 0,47%	4,09
5. Desenvolvimento das atividades práticas de seu curso	92 43,40%	82 38,68%	30 14,15%	4 1,89%	3 1,42%	1 0,47%	4,21
6. Acervo bibliográfico adequado às necessidades das disciplinas	25 11,79%	43 20,28%	61 28,77%	44 20,75%	37 17,45%	2 0,94%	2,88
7. Atividades de extensão promovidas em seu curso	53 25,00%	72 33,96%	51 24,06%	26 12,26%	8 3,77%	2 0,94%	3,65
8. Atividades de pesquisa e produção científicas promovidas em seu curso	36 16,98%	47 22,17%	63 29,72%	41 19,34%	19 8,96%	6 2,83%	3,19
9. Conceitue o seu curso	76 35,85%	109 51,42%	24 11,32%	1 0,47%	1 0,47%	1 0,47%	4,22
Avaliação Média							3,76

Gráficos da Autoavaliação de Curso (Aluno avalia Curso)



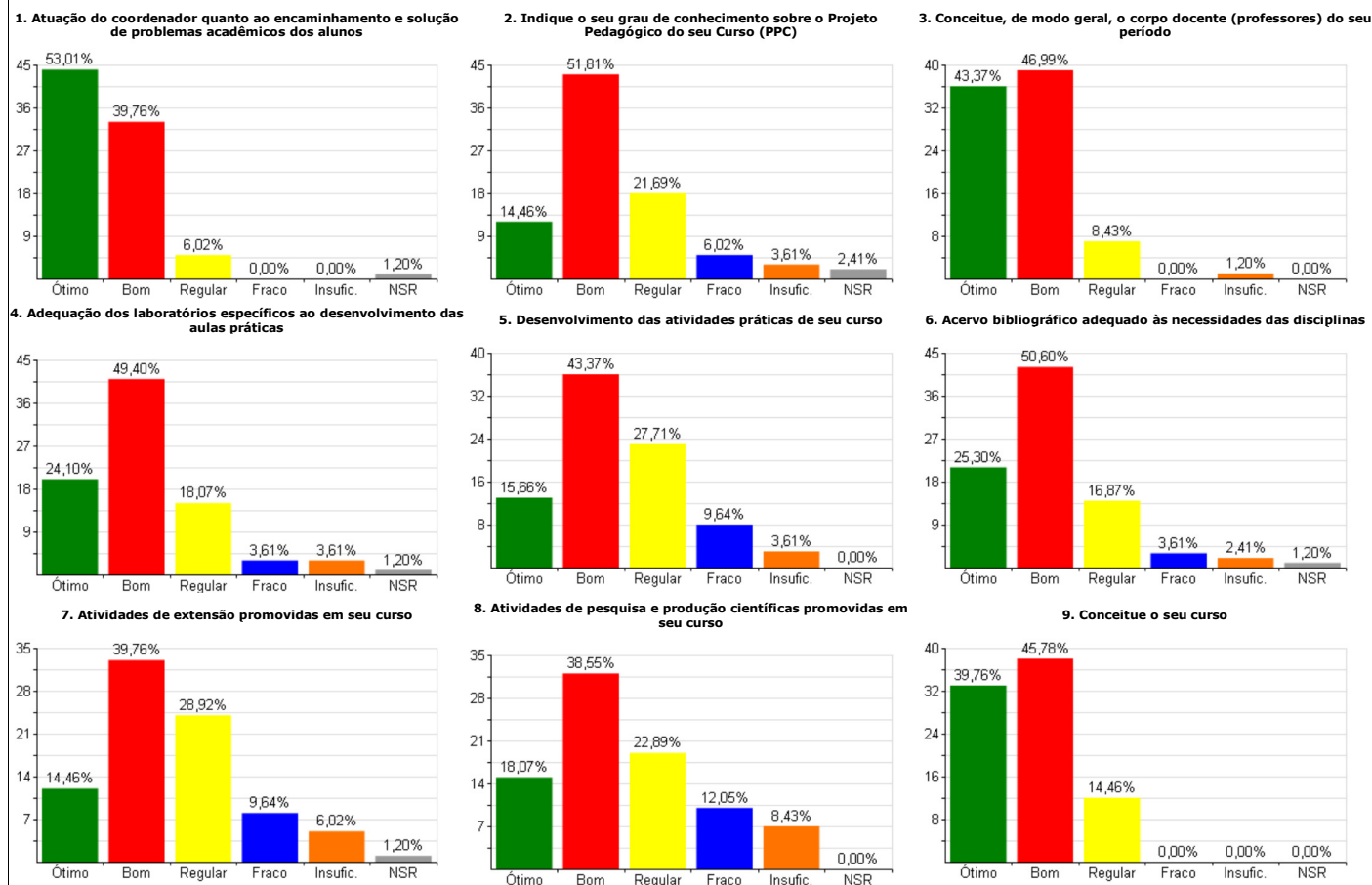
Legenda: 5)Ótimo 4)Bom 3)Regular 2)Fraco 1)Insuficiente NR)Não sei responder MP)Média ponderada

Sistema de Autoavaliação de Curso 2013

Relatório de Apuração de Resultados - Autoavaliação de Curso - 1º Sem. 2013
Totais da Autoavaliação de Curso com % (Aluno avalia Curso)

Curso: MEDICINA VETERINÁRIA							
Período: TODOS		Total de Avaliações: 83 / 144 (57,64%)					
Organização do Curso							
Questão	5	4	3	2	1	NR	MP
1. Atuação do coordenador quanto ao encaminhamento e solução de problemas acadêmicos dos alunos	44 53,01%	33 39,76%	5 6,02%	0 0,00%	0 0,00%	1 1,20%	4,48
2. Indique o seu grau de conhecimento sobre o Projeto Pedagógico do seu Curso (PPC)	12 14,46%	43 51,81%	18 21,69%	5 6,02%	3 3,61%	2 2,41%	3,69
3. Conceitue, de modo geral, o corpo docente (professores) do seu período	36 43,37%	39 46,99%	7 8,43%	0 0,00%	1 1,20%	0 0,00%	4,31
4. Adequação dos laboratórios específicos ao desenvolvimento das aulas práticas	20 24,10%	41 49,40%	15 18,07%	3 3,61%	3 3,61%	1 1,20%	3,88
5. Desenvolvimento das atividades práticas de seu curso	13 15,66%	36 43,37%	23 27,71%	8 9,64%	3 3,61%	0 0,00%	3,58
6. Acervo bibliográfico adequado às necessidades das disciplinas	21 25,30%	42 50,60%	14 16,87%	3 3,61%	2 2,41%	1 1,20%	3,94
7. Atividades de extensão promovidas em seu curso	12 14,46%	33 39,76%	24 28,92%	8 9,64%	5 6,02%	1 1,20%	3,48
8. Atividades de pesquisa e produção científicas promovidas em seu curso	15 18,07%	32 38,55%	19 22,89%	10 12,05%	7 8,43%	0 0,00%	3,46
9. Conceitue o seu curso	33 39,76%	38 45,78%	12 14,46%	0 0,00%	0 0,00%	0 0,00%	4,25
Avaliação Média							3,90

Gráficos da Autoavaliação de Curso (Aluno avalia Curso)



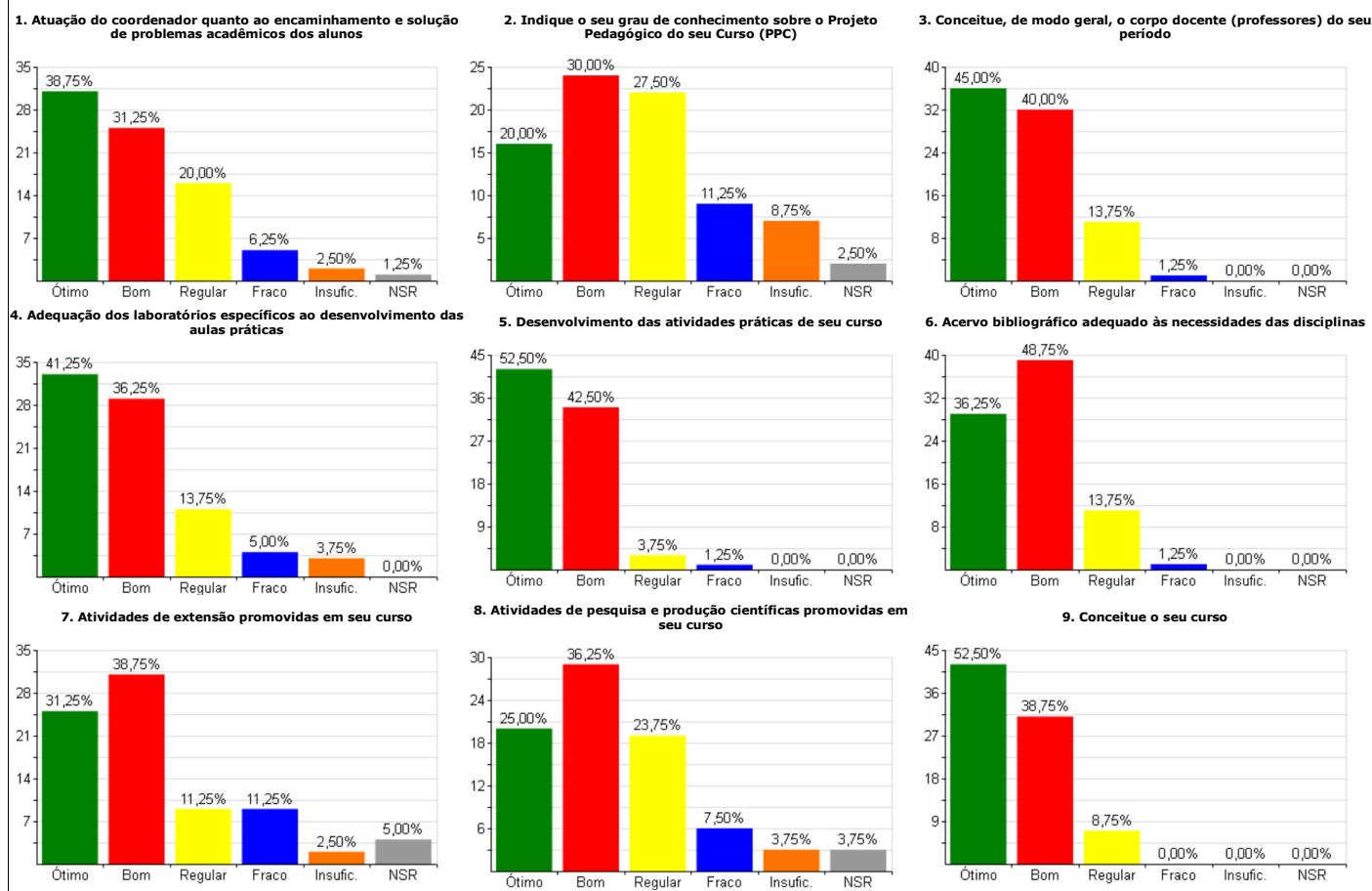
Legenda: 5)Ótimo 4)Bom 3)Regular 2)Fraco 1)Insuficiente NR)Não sei responder MP)Média ponderada

Sistema de Autoavaliação de Curso 2013

Relatório de Apuração de Resultados - Autoavaliação de Curso - 1º Sem. 2013
Totais da Autoavaliação de Curso com % (Aluno avalia Curso)

Curso: ODONTOLOGIA							
Período: TODOS		Total de Avaliações: 80 / 138 (57,97%)					
Organização do Curso							
Questão	5	4	3	2	1	NR	MP
1. Atuação do coordenador quanto ao encaminhamento e solução de problemas acadêmicos dos alunos	31 38,75%	25 31,25%	16 20,00%	5 6,25%	2 2,50%	1 1,25%	3,99
2. Indique o seu grau de conhecimento sobre o Projeto Pedagógico do seu Curso (PPC)	16 20,00%	24 30,00%	22 27,50%	9 11,25%	7 8,75%	2 2,50%	3,42
3. Conceitue, de modo geral, o corpo docente (professores) do seu período	36 45,00%	32 40,00%	11 13,75%	1 1,25%	0 0,00%	0 0,00%	4,29
4. Adequação dos laboratórios específicos ao desenvolvimento das aulas práticas	33 41,25%	29 36,25%	11 13,75%	4 5,00%	3 3,75%	0 0,00%	4,06
5. Desenvolvimento das atividades práticas de seu curso	42 52,50%	34 42,50%	3 3,75%	1 1,25%	0 0,00%	0 0,00%	4,46
6. Acervo bibliográfico adequado às necessidades das disciplinas	29 36,25%	39 48,75%	11 13,75%	1 1,25%	0 0,00%	0 0,00%	4,20
7. Atividades de extensão promovidas em seu curso	25 31,25%	31 38,75%	9 11,25%	9 11,25%	2 2,50%	4 5,00%	3,89
8. Atividades de pesquisa e produção científicas promovidas em seu curso	20 25,00%	29 36,25%	19 23,75%	6 7,50%	3 3,75%	3 3,75%	3,74
9. Conceitue o seu curso	42 52,50%	31 38,75%	7 8,75%	0 0,00%	0 0,00%	0 0,00%	4,44
Avaliação Média							4,05

Gráficos da Autoavaliação de Curso (Aluno avalia Curso)



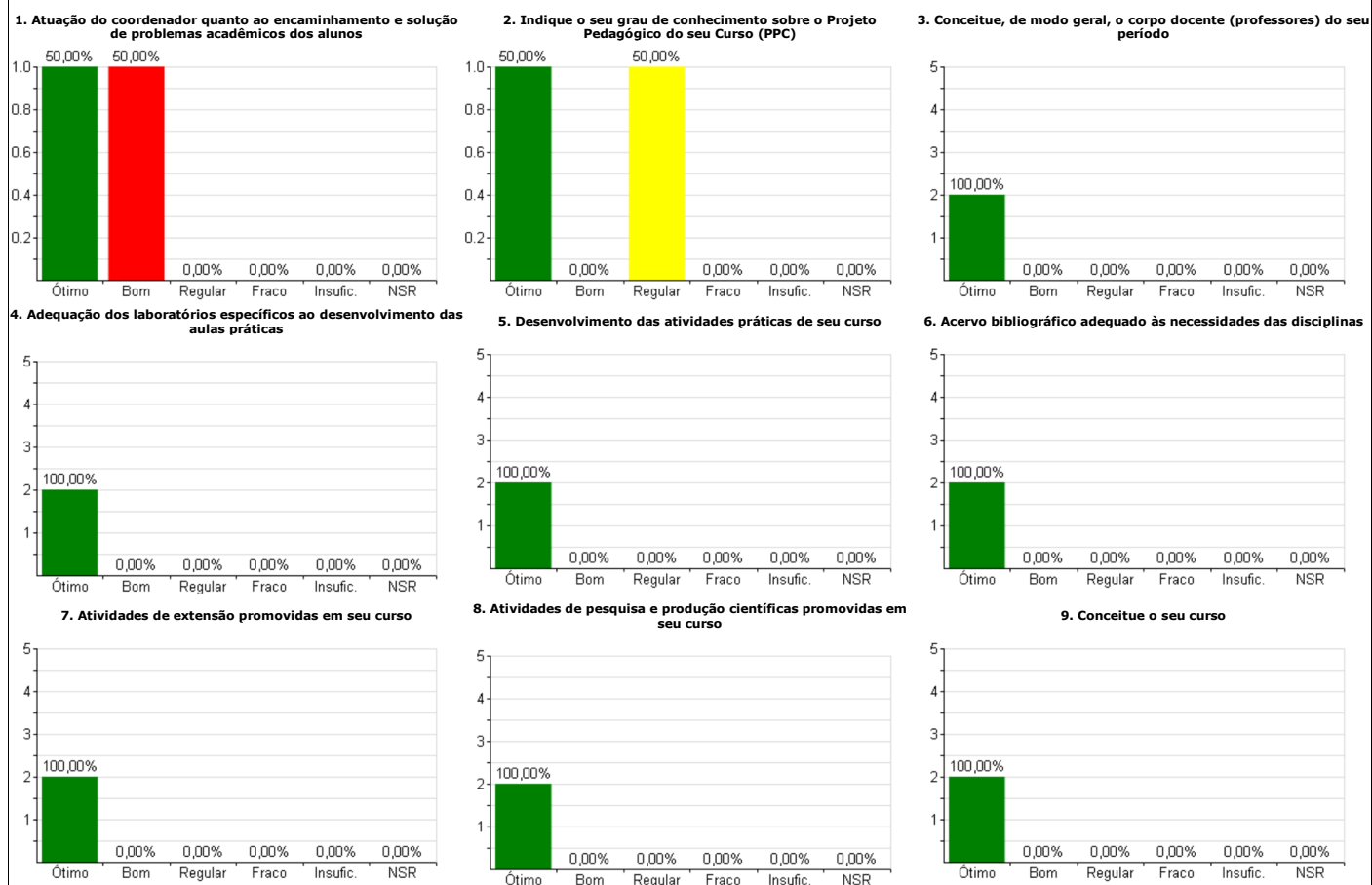
Legenda: 5)Ótimo 4)Bom 3)Regular 2)Fraco 1)Insuficiente NR)Não sei responder MP)Média ponderada

Sistema de Autoavaliação de Curso 2013

Relatório de Apuração de Resultados - Autoavaliação de Curso - 1º Sem. 2013
Totais da Autoavaliação de Curso com % (Aluno avalia Curso)

Curso: PEDAGOGIA							
Período: 5º PERÍODO							
Total de Avaliações: 2 / 14 (14,29%)							
Organização do Curso							
Questão	5	4	3	2	1	NR	MP
1. Atuação do coordenador quanto ao encaminhamento e solução de problemas acadêmicos dos alunos	1 50,00%	1 50,00%	0 0,00%	0 0,00%	0 0,00%	0 0,00%	4,50
2. Indique o seu grau de conhecimento sobre o Projeto Pedagógico do seu Curso (PPC)	1 50,00%	0 0,00%	1 50,00%	0 0,00%	0 0,00%	0 0,00%	4,00
3. Conceitue, de modo geral, o corpo docente (professores) do seu período	2 100,00%	0 0,00%	0 0,00%	0 0,00%	0 0,00%	0 0,00%	5,00
4. Adequação dos laboratórios específicos ao desenvolvimento das aulas práticas	2 100,00%	0 0,00%	0 0,00%	0 0,00%	0 0,00%	0 0,00%	5,00
5. Desenvolvimento das atividades práticas de seu curso	2 100,00%	0 0,00%	0 0,00%	0 0,00%	0 0,00%	0 0,00%	5,00
6. Acervo bibliográfico adequado às necessidades das disciplinas	2 100,00%	0 0,00%	0 0,00%	0 0,00%	0 0,00%	0 0,00%	5,00
7. Atividades de extensão promovidas em seu curso	2 100,00%	0 0,00%	0 0,00%	0 0,00%	0 0,00%	0 0,00%	5,00
8. Atividades de pesquisa e produção científicas promovidas em seu curso	2 100,00%	0 0,00%	0 0,00%	0 0,00%	0 0,00%	0 0,00%	5,00
9. Conceitue o seu curso	2 100,00%	0 0,00%	0 0,00%	0 0,00%	0 0,00%	0 0,00%	5,00
Avaliação Média							4,83

Gráficos da Autoavaliação de Curso (Aluno avalia Curso)



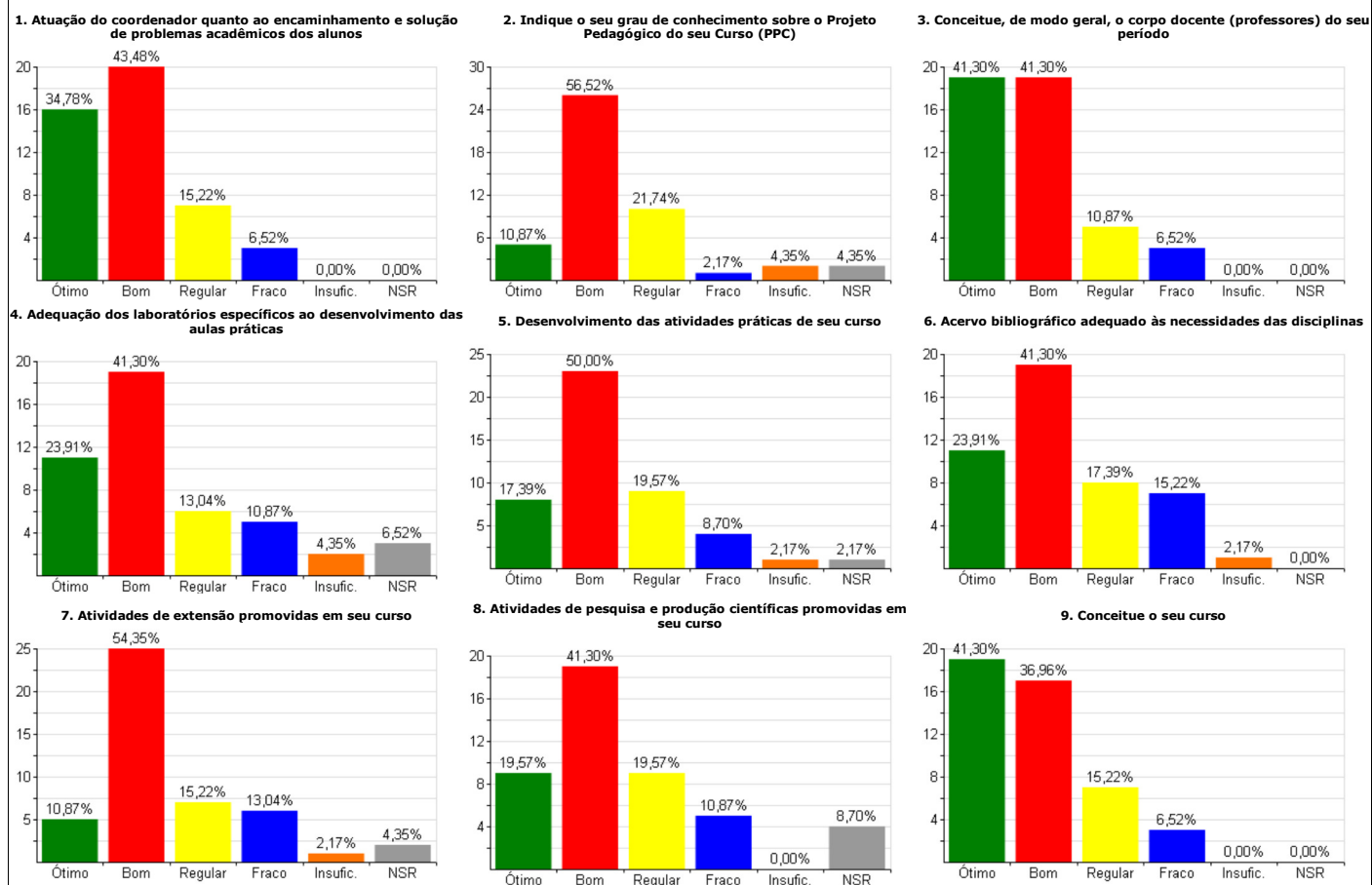
Legenda: 5)Ótimo 4)Bom 3)Regular 2)Fraco 1)Insuficiente NR)Não sei responder MP)Média ponderada

Sistema de Autoavaliação de Curso 2013

Relatório de Apuração de Resultados - Autoavaliação de Curso - 1º Sem. 2013
Totais da Autoavaliação de Curso com % (Aluno avalia Curso)

Curso: PEDAGOGIA - MARICÁ							
Período: TODOS							
Total de Avaliações: 46 / 74 (62,16%)							
Organização do Curso							
Questão	5	4	3	2	1	NR	MP
1. Atuação do coordenador quanto ao encaminhamento e solução de problemas acadêmicos dos alunos	16 34,78%	20 43,48%	7 15,22%	3 6,52%	0 0,00%	0 0,00%	4,07
2. Indique o seu grau de conhecimento sobre o Projeto Pedagógico do seu Curso (PPC)	5 10,87%	26 56,52%	10 21,74%	1 2,17%	2 4,35%	2 4,35%	3,70
3. Conceitue, de modo geral, o corpo docente (professores) do seu período	19 41,30%	19 41,30%	5 10,87%	3 6,52%	0 0,00%	0 0,00%	4,17
4. Adequação dos laboratórios específicos ao desenvolvimento das aulas práticas	11 23,91%	19 41,30%	6 13,04%	5 10,87%	2 4,35%	3 6,52%	3,74
5. Desenvolvimento das atividades práticas de seu curso	8 17,39%	23 50,00%	9 19,57%	4 8,70%	1 2,17%	1 2,17%	3,73
6. Acervo bibliográfico adequado às necessidades das disciplinas	11 23,91%	19 41,30%	8 17,39%	7 15,22%	1 2,17%	0 0,00%	3,70
7. Atividades de extensão promovidas em seu curso	5 10,87%	25 54,35%	7 15,22%	6 13,04%	1 2,17%	2 4,35%	3,61
8. Atividades de pesquisa e produção científicas promovidas em seu curso	9 19,57%	19 41,30%	9 19,57%	5 10,87%	0 0,00%	4 8,70%	3,76
9. Conceitue o seu curso	19 41,30%	17 36,96%	7 15,22%	3 6,52%	0 0,00%	0 0,00%	4,13
Avaliação Média							3,85

Gráficos da Autoavaliação de Curso (Aluno avalia Curso)



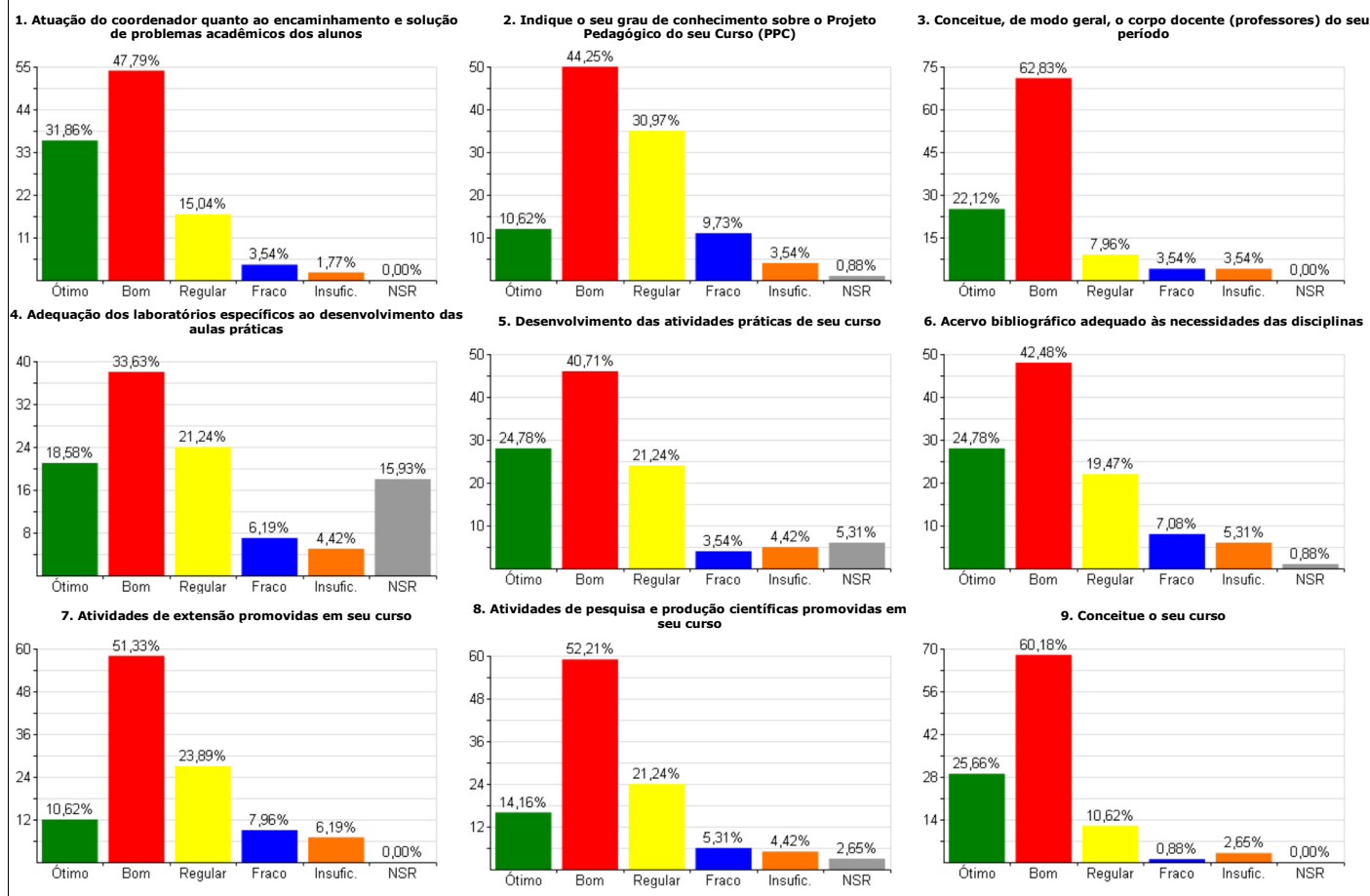
Legenda: 5)Ótimo 4)Bom 3)Regular 2)Fraco 1)Insuficiente NR)Não sei responder MP)Média ponderada

Sistema de Autoavaliação de Curso 2013

Relatório de Apuração de Resultados - Autoavaliação de Curso - 1º Sem. 2013
Totais da Autoavaliação de Curso com % (Aluno avalia Curso)

Curso: PSICOLOGIA							
Período: TODOS		Total de Avaliações: 113 / 260 (43,46%)					
Organização do Curso							
Questão	5	4	3	2	1	NR	MP
1. Atuação do coordenador quanto ao encaminhamento e solução de problemas acadêmicos dos alunos	36 31,86%	54 47,79%	17 15,04%	4 3,54%	2 1,77%	0 0,00%	4,04
2. Indique o seu grau de conhecimento sobre o Projeto Pedagógico do seu Curso (PPC)	12 10,62%	50 44,25%	35 30,97%	11 9,73%	4 3,54%	1 0,88%	3,49
3. Conceitue, de modo geral, o corpo docente (professores) do seu período	25 22,12%	71 62,83%	9 7,96%	4 3,54%	4 3,54%	0 0,00%	3,96
4. Adequação dos laboratórios específicos ao desenvolvimento das aulas práticas	21 18,58%	38 33,63%	24 21,24%	7 6,19%	5 4,42%	18 15,93%	3,66
5. Desenvolvimento das atividades práticas de seu curso	28 24,78%	46 40,71%	24 21,24%	4 3,54%	5 4,42%	6 5,31%	3,82
6. Acervo bibliográfico adequado às necessidades das disciplinas	28 24,78%	48 42,48%	22 19,47%	8 7,08%	6 5,31%	1 0,88%	3,75
7. Atividades de extensão promovidas em seu curso	12 10,62%	58 51,33%	27 23,89%	9 7,96%	7 6,19%	0 0,00%	3,52
8. Atividades de pesquisa e produção científicas promovidas em seu curso	16 14,16%	59 52,21%	24 21,24%	6 5,31%	5 4,42%	3 2,65%	3,68
9. Conceitue o seu curso	29 25,66%	68 60,18%	12 10,62%	1 0,88%	3 2,65%	0 0,00%	4,05
Avaliação Média							3,77

Gráficos da Autoavaliação de Curso (Aluno avalia Curso)



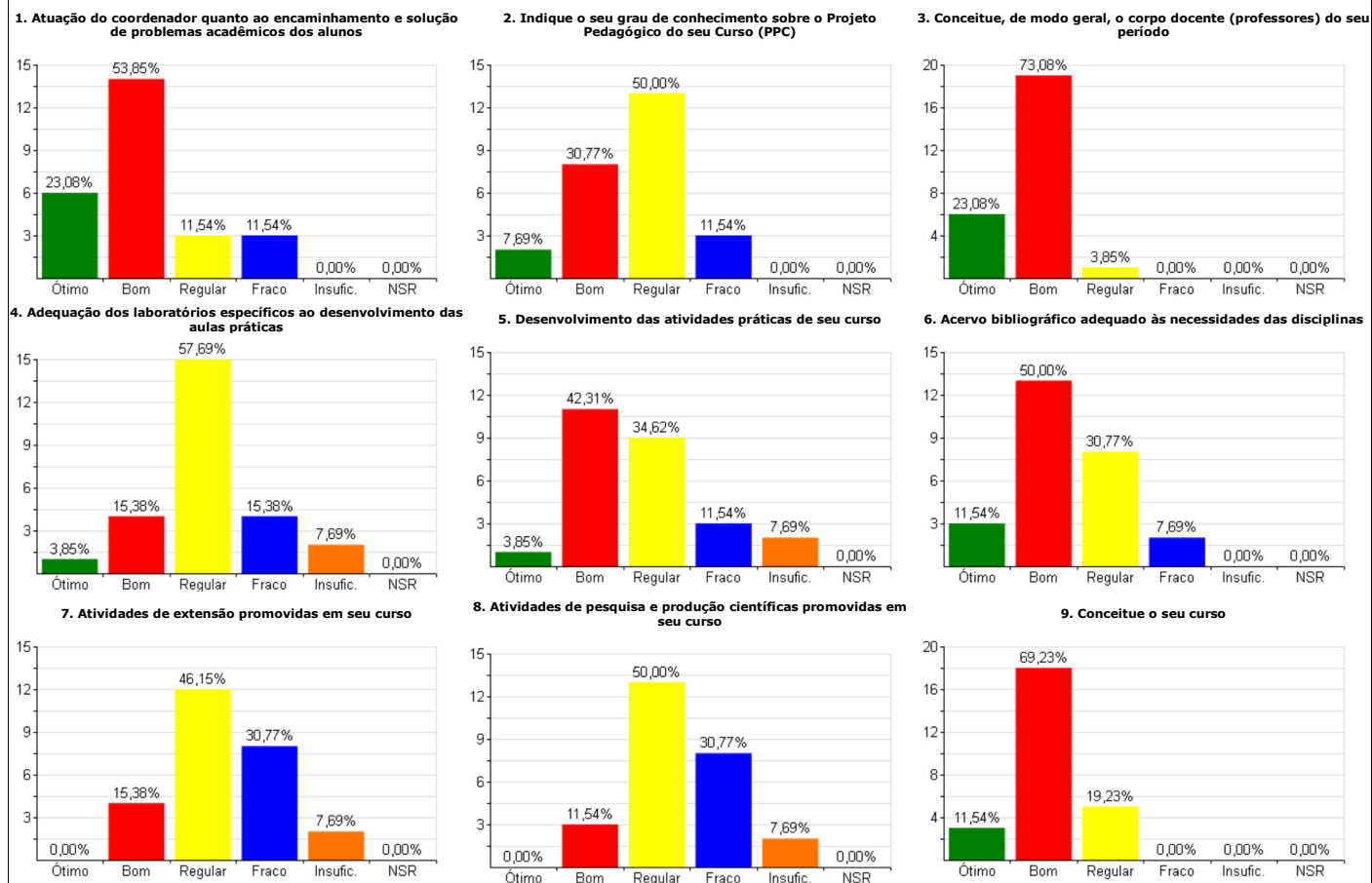
Legenda: 5)Ótimo 4)Bom 3)Regular 2)Fraco 1)Insuficiente NR)Não sei responder MP)Média ponderada

Sistema de Autoavaliação de Curso 2013

Relatório de Apuração de Resultados - Autoavaliação de Curso - 1º Sem. 2013
Totais da Autoavaliação de Curso com % (Aluno avalia Curso)

Curso: QUÍMICA INDUSTRIAL							
Período: TODOS		Total de Avaliações: 26 / 42 (61,90%)					
Organização do Curso							
Questão	5	4	3	2	1	NR	MP
1. Atuação do coordenador quanto ao encaminhamento e solução de problemas acadêmicos dos alunos	6 23,08%	14 53,85%	3 11,54%	3 11,54%	0 0,00%	0 0,00%	3,88
2. Indique o seu grau de conhecimento sobre o Projeto Pedagógico do seu Curso (PPC)	2 7,69%	8 30,77%	13 50,00%	3 11,54%	0 0,00%	0 0,00%	3,35
3. Conceitue, de modo geral, o corpo docente (professores) do seu período	6 23,08%	19 73,08%	1 3,85%	0 0,00%	0 0,00%	0 0,00%	4,19
4. Adequação dos laboratórios específicos ao desenvolvimento das aulas práticas	1 3,85%	4 15,38%	15 57,69%	4 15,38%	2 7,69%	0 0,00%	2,92
5. Desenvolvimento das atividades práticas de seu curso	1 3,85%	11 42,31%	9 34,62%	3 11,54%	2 7,69%	0 0,00%	3,23
6. Acervo bibliográfico adequado às necessidades das disciplinas	3 11,54%	13 50,00%	8 30,77%	2 7,69%	0 0,00%	0 0,00%	3,65
7. Atividades de extensão promovidas em seu curso	0 0,00%	4 15,38%	12 46,15%	8 30,77%	2 7,69%	0 0,00%	2,69
8. Atividades de pesquisa e produção científicas promovidas em seu curso	0 0,00%	3 11,54%	13 50,00%	8 30,77%	2 7,69%	0 0,00%	2,65
9. Conceitue o seu curso	3 11,54%	18 69,23%	5 19,23%	0 0,00%	0 0,00%	0 0,00%	3,92
Avaliação Média							3,39

Gráficos da Autoavaliação de Curso (Aluno avalia Curso)



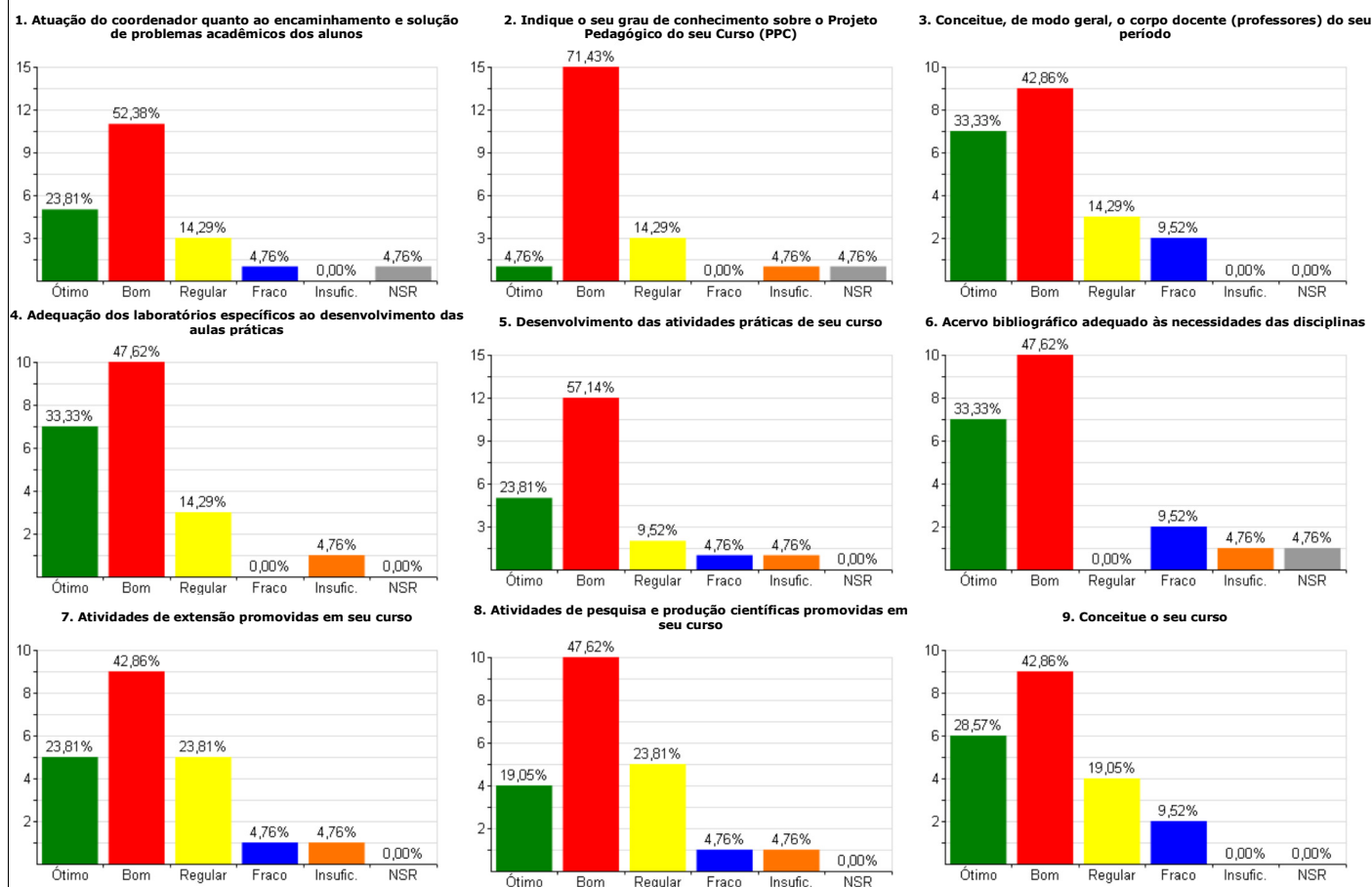
Legenda: 5)Ótimo 4)Bom 3)Regular 2)Fraco 1)Insuficiente NR)Não sei responder MP)Média ponderada

Sistema de Autoavaliação de Curso 2013

Relatório de Apuração de Resultados - Autoavaliação de Curso - 1º Sem. 2013
Totais da Autoavaliação de Curso com % (Aluno avalia Curso)

Curso: SISTEMAS DE INFORMAÇÃO							
Período: TODOS		Total de Avaliações: 21 / 23 (91,30%)					
Organização do Curso							
Questão	5	4	3	2	1	NR	MP
1. Atuação do coordenador quanto ao encaminhamento e solução de problemas acadêmicos dos alunos	5 23,81%	11 52,38%	3 14,29%	1 4,76%	0 0,00%	1 4,76%	4,00
2. Indique o seu grau de conhecimento sobre o Projeto Pedagógico do seu Curso (PPC)	1 4,76%	15 71,43%	3 14,29%	0 0,00%	1 4,76%	1 4,76%	3,75
3. Conceitue, de modo geral, o corpo docente (professores) do seu período	7 33,33%	9 42,86%	3 14,29%	2 9,52%	0 0,00%	0 0,00%	4,00
4. Adequação dos laboratórios específicos ao desenvolvimento das aulas práticas	7 33,33%	10 47,62%	3 14,29%	0 0,00%	1 4,76%	0 0,00%	4,05
5. Desenvolvimento das atividades práticas de seu curso	5 23,81%	12 57,14%	2 9,52%	1 4,76%	1 4,76%	0 0,00%	3,90
6. Acervo bibliográfico adequado às necessidades das disciplinas	7 33,33%	10 47,62%	0 0,00%	2 9,52%	1 4,76%	1 4,76%	4,00
7. Atividades de extensão promovidas em seu curso	5 23,81%	9 42,86%	5 23,81%	1 4,76%	1 4,76%	0 0,00%	3,76
8. Atividades de pesquisa e produção científicas promovidas em seu curso	4 19,05%	10 47,62%	5 23,81%	1 4,76%	1 4,76%	0 0,00%	3,71
9. Conceitue o seu curso	6 28,57%	9 42,86%	4 19,05%	2 9,52%	0 0,00%	0 0,00%	3,90
Avaliação Média							3,90

Gráficos da Autoavaliação de Curso (Aluno avalia Curso)



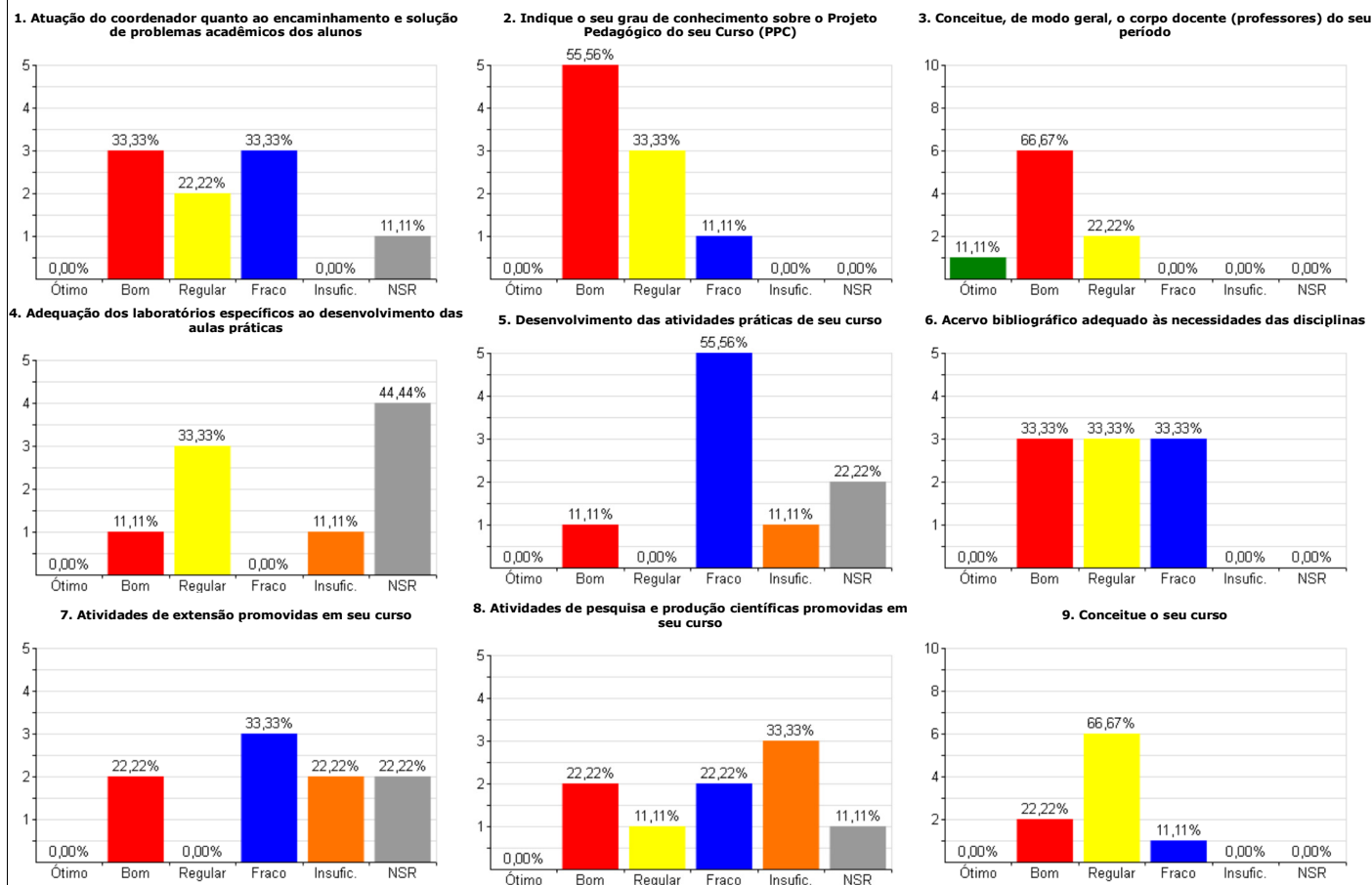
Legenda: 5)Ótimo 4)Bom 3)Regular 2)Fraco 1)Insuficiente NR)Não sei responder MP)Média ponderada

Sistema de Autoavaliação de Curso 2013

Relatório de Apuração de Resultados - Autoavaliação de Curso - 1º Sem. 2013
Totais da Autoavaliação de Curso com % (Aluno avalia Curso)

Curso: TECNOLOGIA EM AGRONEGÓCIO							
Período: TODOS		Total de Avaliações: 9 / 28 (32,14%)					
Organização do Curso							
Questão	5	4	3	2	1	NR	MP
1. Atuação do coordenador quanto ao encaminhamento e solução de problemas acadêmicos dos alunos	0 0,00%	3 33,33%	2 22,22%	3 33,33%	0 0,00%	1 11,11%	3,00
2. Indique o seu grau de conhecimento sobre o Projeto Pedagógico do seu Curso (PPC)	0 0,00%	5 55,56%	3 33,33%	1 11,11%	0 0,00%	0 0,00%	3,44
3. Conceitue, de modo geral, o corpo docente (professores) do seu período	1 11,11%	6 66,67%	2 22,22%	0 0,00%	0 0,00%	0 0,00%	3,89
4. Adequação dos laboratórios específicos ao desenvolvimento das aulas práticas	0 0,00%	1 11,11%	3 33,33%	0 0,00%	1 11,11%	4 44,44%	2,80
5. Desenvolvimento das atividades práticas de seu curso	0 0,00%	1 11,11%	0 0,00%	5 55,56%	1 11,11%	2 22,22%	2,14
6. Acervo bibliográfico adequado às necessidades das disciplinas	0 0,00%	3 33,33%	3 33,33%	3 33,33%	0 0,00%	0 0,00%	3,00
7. Atividades de extensão promovidas em seu curso	0 0,00%	2 22,22%	0 0,00%	3 33,33%	2 22,22%	2 22,22%	2,29
8. Atividades de pesquisa e produção científicas promovidas em seu curso	0 0,00%	2 22,22%	1 11,11%	2 22,22%	3 33,33%	1 11,11%	2,25
9. Conceitue o seu curso	0 0,00%	2 22,22%	6 66,67%	1 11,11%	0 0,00%	0 0,00%	3,11
Avaliação Média							2,88

Gráficos da Autoavaliação de Curso (Aluno avalia Curso)



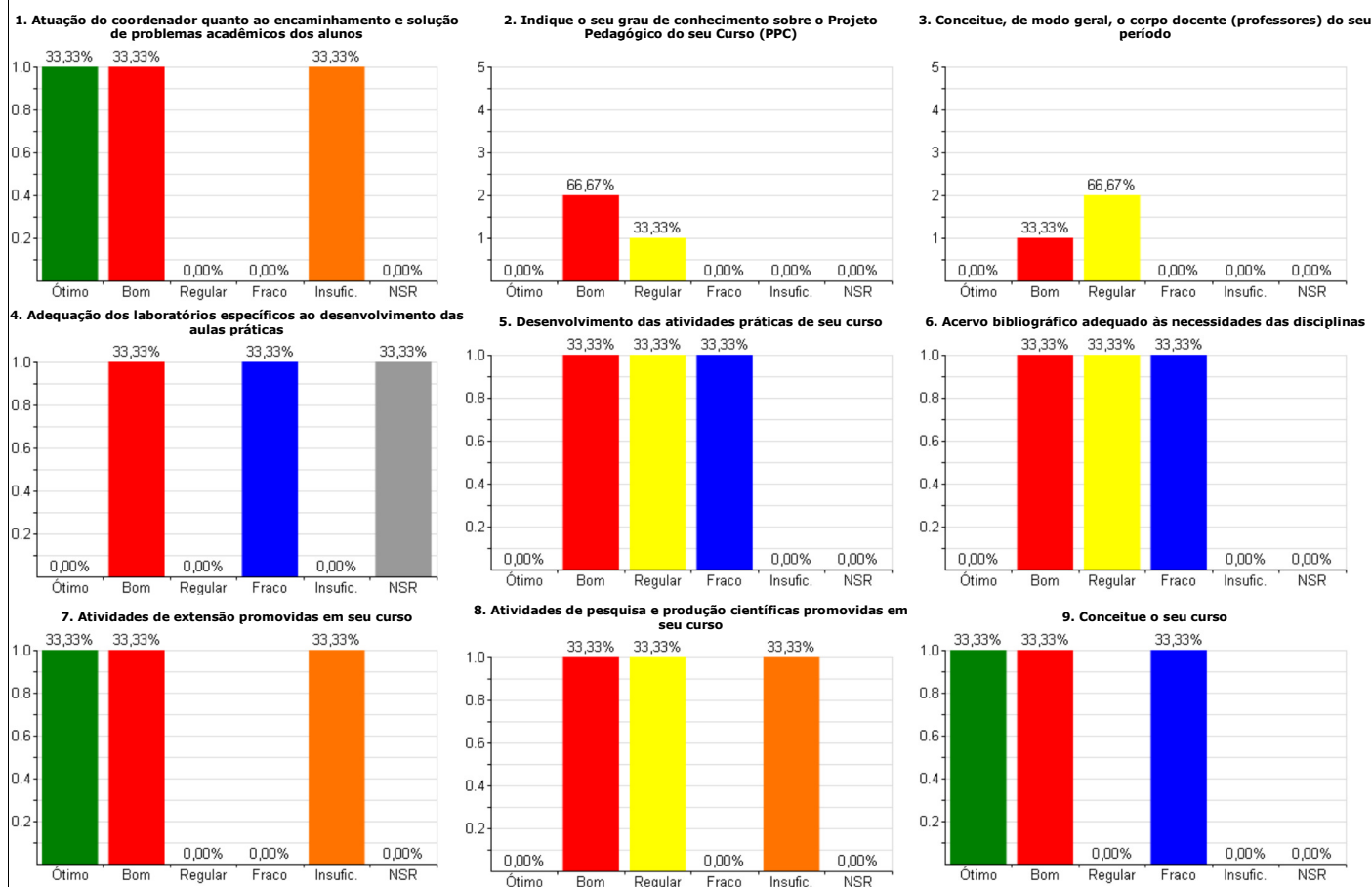
Legenda: 5)Ótimo 4)Bom 3)Regular 2)Fraco 1)Insuficiente NR)Não sei responder MP)Média ponderada

Sistema de Autoavaliação de Curso 2013

Relatório de Apuração de Resultados - Autoavaliação de Curso - 1º Sem. 2013
Totais da Autoavaliação de Curso com % (Aluno avalia Curso)

Curso: GESTÃO AMBIENTAL							
Período: 4º PERÍODO		Total de Avaliações: 3 / 9 (33,33%)					
Organização do Curso							
Questão	5	4	3	2	1	NR	MP
1. Atuação do coordenador quanto ao encaminhamento e solução de problemas acadêmicos dos alunos	1 33,33%	1 33,33%	0 0,00%	0 0,00%	1 33,33%	0 0,00%	3,33
2. Indique o seu grau de conhecimento sobre o Projeto Pedagógico do seu Curso (PPC)	0 0,00%	2 66,67%	1 33,33%	0 0,00%	0 0,00%	0 0,00%	3,67
3. Conceitue, de modo geral, o corpo docente (professores) do seu período	0 0,00%	1 33,33%	2 66,67%	0 0,00%	0 0,00%	0 0,00%	3,33
4. Adequação dos laboratórios específicos ao desenvolvimento das aulas práticas	0 0,00%	1 33,33%	0 0,00%	1 33,33%	0 0,00%	1 33,33%	3,00
5. Desenvolvimento das atividades práticas de seu curso	0 0,00%	1 33,33%	1 33,33%	1 33,33%	0 0,00%	0 0,00%	3,00
6. Acervo bibliográfico adequado às necessidades das disciplinas	0 0,00%	1 33,33%	1 33,33%	1 33,33%	0 0,00%	0 0,00%	3,00
7. Atividades de extensão promovidas em seu curso	1 33,33%	1 33,33%	0 0,00%	0 0,00%	1 33,33%	0 0,00%	3,33
8. Atividades de pesquisa e produção científicas promovidas em seu curso	0 0,00%	1 33,33%	1 33,33%	0 0,00%	1 33,33%	0 0,00%	2,67
9. Conceitue o seu curso	1 33,33%	1 33,33%	0 0,00%	1 33,33%	0 0,00%	0 0,00%	3,67
Avaliação Média							3,22

Gráficos da Autoavaliação de Curso (Aluno avalia Curso)



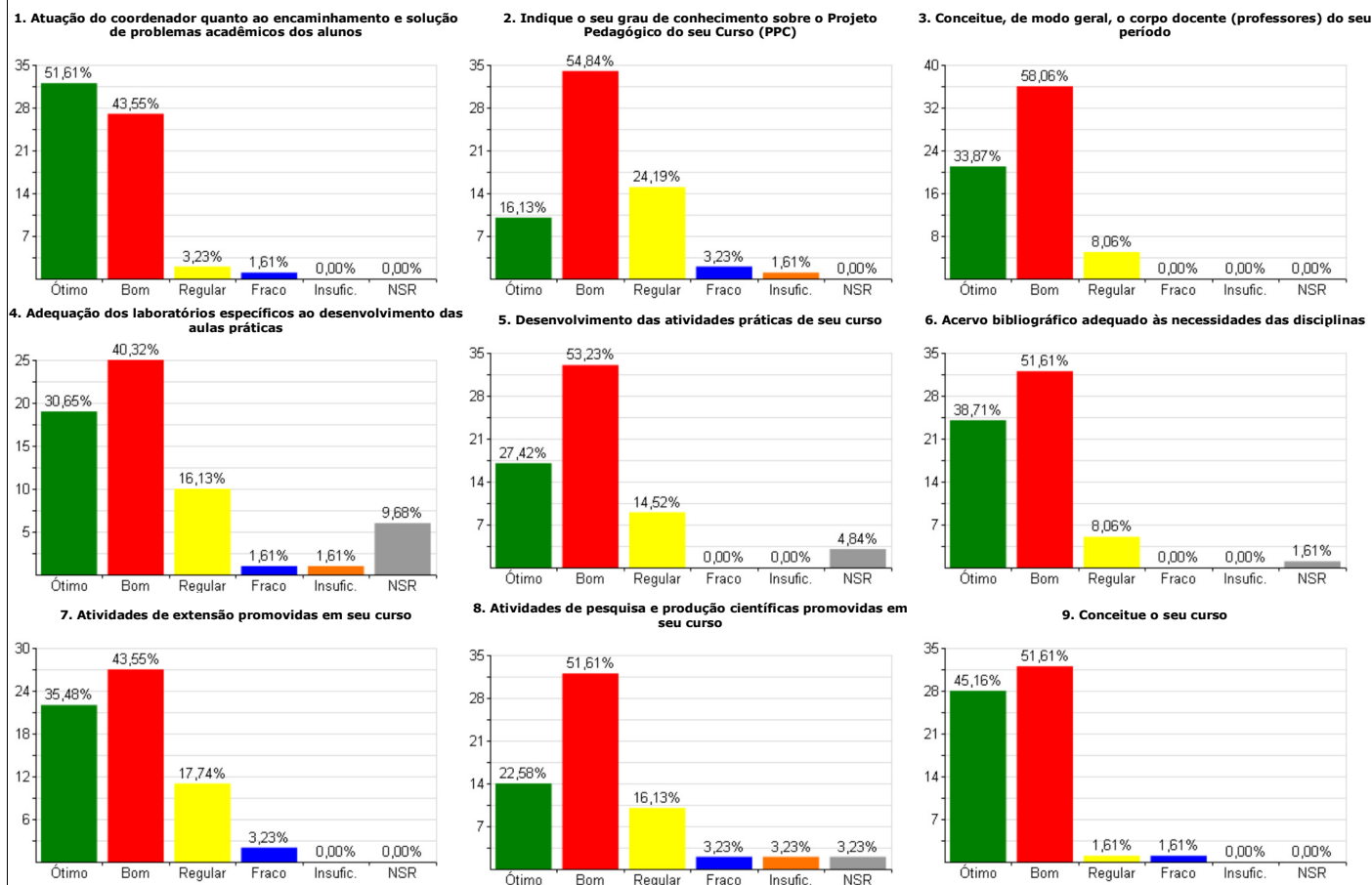
Legenda: 5)Ótimo 4)Bom 3)Regular 2)Fraco 1)Insuficiente NR)Não sei responder MP)Média ponderada

Sistema de Autoavaliação de Curso 2013

Relatório de Apuração de Resultados - Autoavaliação de Curso - 1º Sem. 2013
Totais da Autoavaliação de Curso com % (Aluno avalia Curso)

Curso: TECNOLOGIA EM GESTÃO PÚBLICA							
Período: TODOS		Total de Avaliações: 62 / 116 (53,45%)					
Organização do Curso							
Questão	5	4	3	2	1	NR	MP
1. Atuação do coordenador quanto ao encaminhamento e solução de problemas acadêmicos dos alunos	32 51,61%	27 43,55%	2 3,23%	1 1,61%	0 0,00%	0 0,00%	4,45
2. Indique o seu grau de conhecimento sobre o Projeto Pedagógico do seu Curso (PPC)	10 16,13%	34 54,84%	15 24,19%	2 3,23%	1 1,61%	0 0,00%	3,81
3. Conceitue, de modo geral, o corpo docente (professores) do seu período	21 33,87%	36 58,06%	5 8,06%	0 0,00%	0 0,00%	0 0,00%	4,26
4. Adequação dos laboratórios específicos ao desenvolvimento das aulas práticas	19 30,65%	25 40,32%	10 16,13%	1 1,61%	1 1,61%	6 9,68%	4,07
5. Desenvolvimento das atividades práticas de seu curso	17 27,42%	33 53,23%	9 14,52%	0 0,00%	0 0,00%	3 4,84%	4,14
6. Acervo bibliográfico adequado às necessidades das disciplinas	24 38,71%	32 51,61%	5 8,06%	0 0,00%	0 0,00%	1 1,61%	4,31
7. Atividades de extensão promovidas em seu curso	22 35,48%	27 43,55%	11 17,74%	2 3,23%	0 0,00%	0 0,00%	4,11
8. Atividades de pesquisa e produção científicas promovidas em seu curso	14 22,58%	32 51,61%	10 16,13%	2 3,23%	2 3,23%	2 3,23%	3,90
9. Conceitue o seu curso	28 45,16%	32 51,61%	1 1,61%	1 1,61%	0 0,00%	0 0,00%	4,40
Avaliação Média							4,16

Gráficos da Autoavaliação de Curso (Aluno avalia Curso)



Legenda: 5)Ótimo 4)Bom 3)Regular 2)Fraco 1)Insuficiente NR)Não sei responder MP)Média ponderada

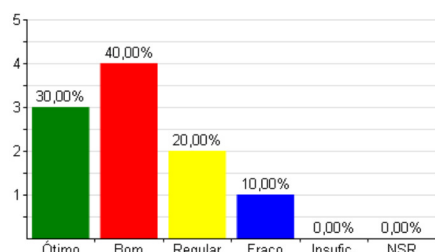
Sistema de Autoavaliação de Curso 2013

Relatório de Apuração de Resultados - Autoavaliação de Curso - 1º Sem. 2013
Totais da Autoavaliação de Curso com % (Aluno avalia Curso)

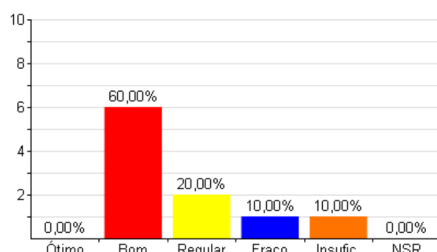
Curso: GESTAO DE TURISMO							
Período: TODOS		Total de Avaliações: 10 / 17 (58,82%)					
Organização do Curso							
Questão	5	4	3	2	1	NR	MP
1. Atuação do coordenador quanto ao encaminhamento e solução de problemas acadêmicos dos alunos	3 30,00%	4 40,00%	2 20,00%	1 10,00%	0 0,00%	0 0,00%	3,90
2. Indique o seu grau de conhecimento sobre o Projeto Pedagógico do seu Curso (PPC)	0 0,00%	6 60,00%	2 20,00%	1 10,00%	1 10,00%	0 0,00%	3,30
3. Conceitue, de modo geral, o corpo docente (professores) do seu período	1 10,00%	6 60,00%	3 30,00%	0 0,00%	0 0,00%	0 0,00%	3,80
4. Adequação dos laboratórios específicos ao desenvolvimento das aulas práticas	0 0,00%	4 40,00%	4 40,00%	2 20,00%	0 0,00%	0 0,00%	3,20
5. Desenvolvimento das atividades práticas de seu curso	2 20,00%	4 40,00%	2 20,00%	2 20,00%	0 0,00%	0 0,00%	3,60
6. Acervo bibliográfico adequado às necessidades das disciplinas	1 10,00%	3 30,00%	4 40,00%	1 10,00%	1 10,00%	0 0,00%	3,20
7. Atividades de extensão promovidas em seu curso	2 20,00%	3 30,00%	1 10,00%	1 10,00%	1 10,00%	2 20,00%	3,50
8. Atividades de pesquisa e produção científicas promovidas em seu curso	1 10,00%	4 40,00%	3 30,00%	1 10,00%	0 0,00%	1 10,00%	3,56
9. Conceitue o seu curso	2 20,00%	6 60,00%	2 20,00%	0 0,00%	0 0,00%	0 0,00%	4,00
Avaliação Média							3,56

Gráficos da Autoavaliação de Curso (Aluno avalia Curso)

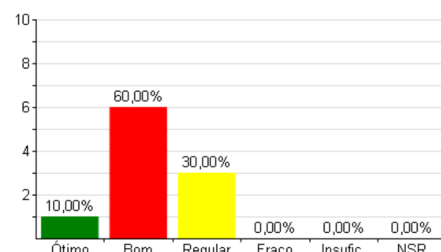
1. Atuação do coordenador quanto ao encaminhamento e solução de problemas acadêmicos dos alunos



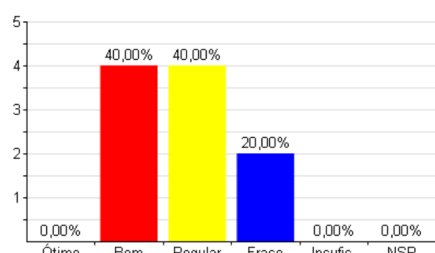
2. Indique o seu grau de conhecimento sobre o Projeto Pedagógico do seu Curso (PPC)



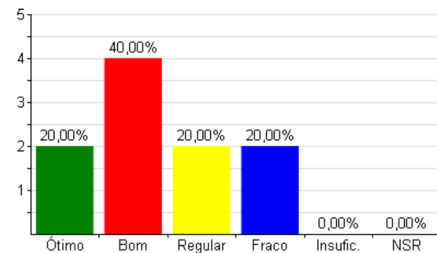
3. Conceitue, de modo geral, o corpo docente (professores) do seu período



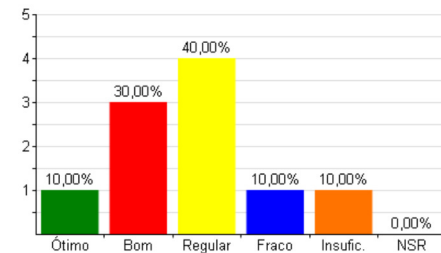
4. Adequação dos laboratórios específicos ao desenvolvimento das aulas práticas



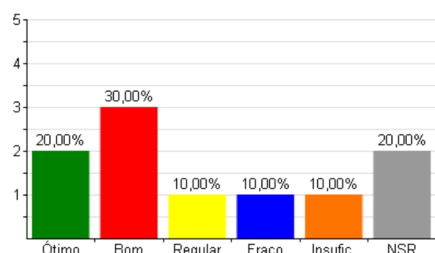
5. Desenvolvimento das atividades práticas de seu curso



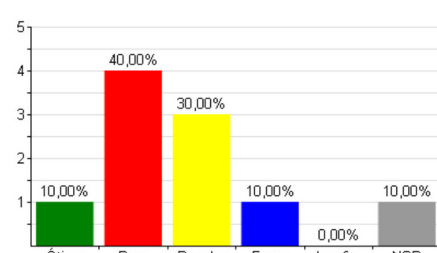
6. Acervo bibliográfico adequado às necessidades das disciplinas



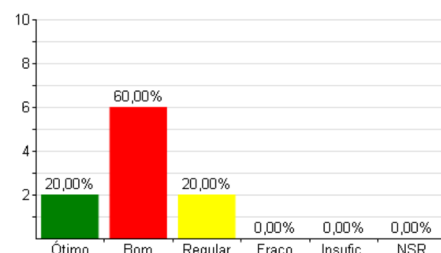
7. Atividades de extensão promovidas em seu curso



8. Atividades de pesquisa e produção científicas promovidas em seu curso



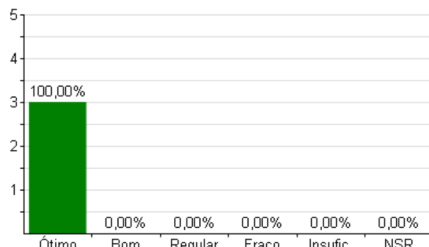
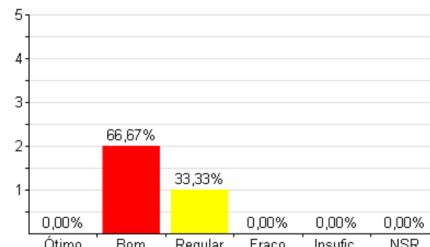
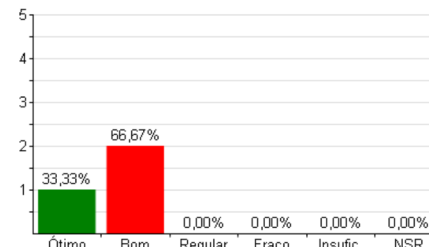
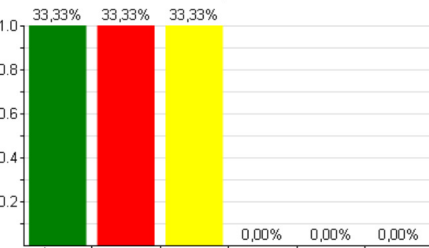
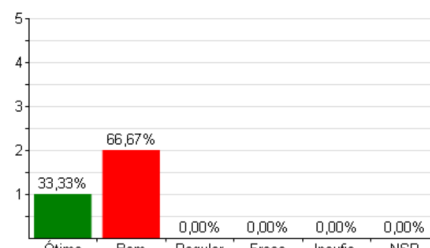
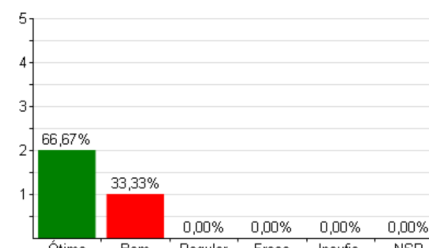
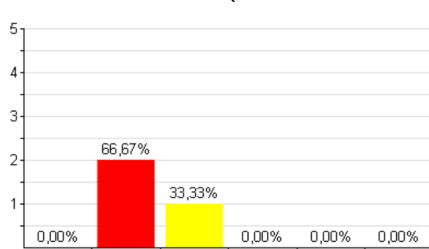
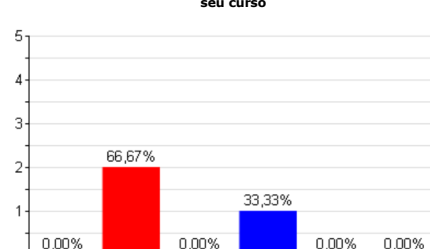
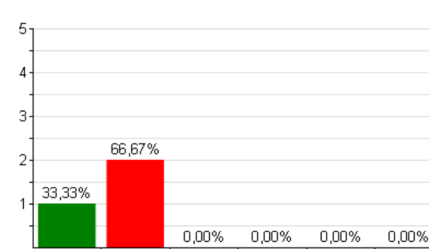
9. Conceitue o seu curso



Legenda: 5)Ótimo 4)Bom 3)Regular 2)Fraco 1)Insuficiente NR)Não sei responder MP)Média ponderada

Sistema de Autoavaliação de Curso 2013

Relatório de Apuração de Resultados - Autoavaliação de Curso - 1º Sem. 2013
Totais da Autoavaliação de Curso com % (Aluno avalia Curso)

Curso: TECNÓLOGO EM RADIOLOGIA							
Período: TODOS							
Total de Avaliações: 3 / 35 (8,57%)							
Organização do Curso							
Questão	5	4	3	2	1	NR	MP
1. Atuação do coordenador quanto ao encaminhamento e solução de problemas acadêmicos dos alunos	3 100,00%	0 0,00%	0 0,00%	0 0,00%	0 0,00%	0 0,00%	5,00
2. Indique o seu grau de conhecimento sobre o Projeto Pedagógico do seu Curso (PPC)	0 0,00%	2 66,67%	1 33,33%	0 0,00%	0 0,00%	0 0,00%	3,67
3. Conceitue, de modo geral, o corpo docente (professores) do seu período	1 33,33%	2 66,67%	0 0,00%	0 0,00%	0 0,00%	0 0,00%	4,33
4. Adequação dos laboratórios específicos ao desenvolvimento das aulas práticas	1 33,33%	1 33,33%	1 33,33%	0 0,00%	0 0,00%	0 0,00%	4,00
5. Desenvolvimento das atividades práticas de seu curso	1 33,33%	2 66,67%	0 0,00%	0 0,00%	0 0,00%	0 0,00%	4,33
6. Acervo bibliográfico adequado às necessidades das disciplinas	2 66,67%	1 33,33%	0 0,00%	0 0,00%	0 0,00%	0 0,00%	4,67
7. Atividades de extensão promovidas em seu curso	0 0,00%	2 66,67%	1 33,33%	0 0,00%	0 0,00%	0 0,00%	3,67
8. Atividades de pesquisa e produção científicas promovidas em seu curso	0 0,00%	2 66,67%	0 0,00%	1 33,33%	0 0,00%	0 0,00%	3,33
9. Conceitue o seu curso	1 33,33%	2 66,67%	0 0,00%	0 0,00%	0 0,00%	0 0,00%	4,33
Avaliação Média							4,15
Gráficos da Autoavaliação de Curso (Aluno avalia Curso)							
1. Atuação do coordenador quanto ao encaminhamento e solução de problemas acadêmicos dos alunos	2. Indique o seu grau de conhecimento sobre o Projeto Pedagógico do seu Curso (PPC)	3. Conceitue, de modo geral, o corpo docente (professores) do seu período					
							
4. Adequação dos laboratórios específicos ao desenvolvimento das aulas práticas	5. Desenvolvimento das atividades práticas de seu curso	6. Acervo bibliográfico adequado às necessidades das disciplinas					
							
7. Atividades de extensão promovidas em seu curso	8. Atividades de pesquisa e produção científicas promovidas em seu curso	9. Conceitue o seu curso					
							
Legenda: 5)Ótimo 4)Bom 3)Regular 2)Fraco 1)Insuficiente NR)Não sei responder MP)Média ponderada							
Sistema de Autoavaliação de Curso 2013							